



Markt

Sulzbach a.Main



HAUSHALTSSATZUNG
mit Haushaltsplan
für das Jahr 2026

HAUSHALTSSATZUNG

des Marktes Sulzbach a. Main (Landkreis Miltenberg)
für das Haushaltsjahr 2026



Aufgrund der Art. 63 ff. der Gemeindeordnung (GO) erlässt der Markt Sulzbach a. Main folgende Haushaltssatzung:

§ 1

Der als Anlage beigefügte Haushaltsplan für das Haushaltsjahr 2026 wird hiermit festgesetzt; er schließt

im Verwaltungshaushalt in den Einnahmen und Ausgaben mit **21.816.000 €**

im Vermögenshaushalt in den Einnahmen und Ausgaben mit **7.951.700 €**
ab.

§ 2

Der Gesamtbetrag der Kreditaufnahmen für Investitionen und Investitionsförderungsmaßnahmen wird auf 500.000 € festgesetzt.

§ 3

Der Gesamtbetrag der Verpflichtungsermächtigungen im Vermögenshaushalt wird auf 417.000 € festgesetzt.

§ 4

Die Steuersätze (Hebesätze) für nachstehende Gemeindesteuern werden wie folgt festgesetzt:

- | | |
|---|------------------|
| 1. Grundsteuer: | |
| a) für die land- und forstwirtschaftlichen Betriebe (A) | 320 v. H. |
| b) für die Grundstücke (B) | 420 v. H. |
| 2. Gewerbesteuer | 310 v. H. |

Die Angabe der Steuersätze in der Haushaltssatzung hat nur deklaratorische Bedeutung, da die Hebesätze in der Satzung über die Festsetzung der Hebesätze bei den Realsteuern des Marktes Sulzbach a. Main (Hebesatzsatzung) festgelegt wurden.

§ 5

Der Höchstbetrag der Kassenkredite zur rechtzeitigen Leistung von Ausgaben nach dem Haushaltsplan wird auf **2.500.000,00 €** festgesetzt.

§ 6

Diese Haushaltssatzung tritt mit dem 01. Januar 2026 in Kraft.

Sulzbach a. Main, den

K r e b s

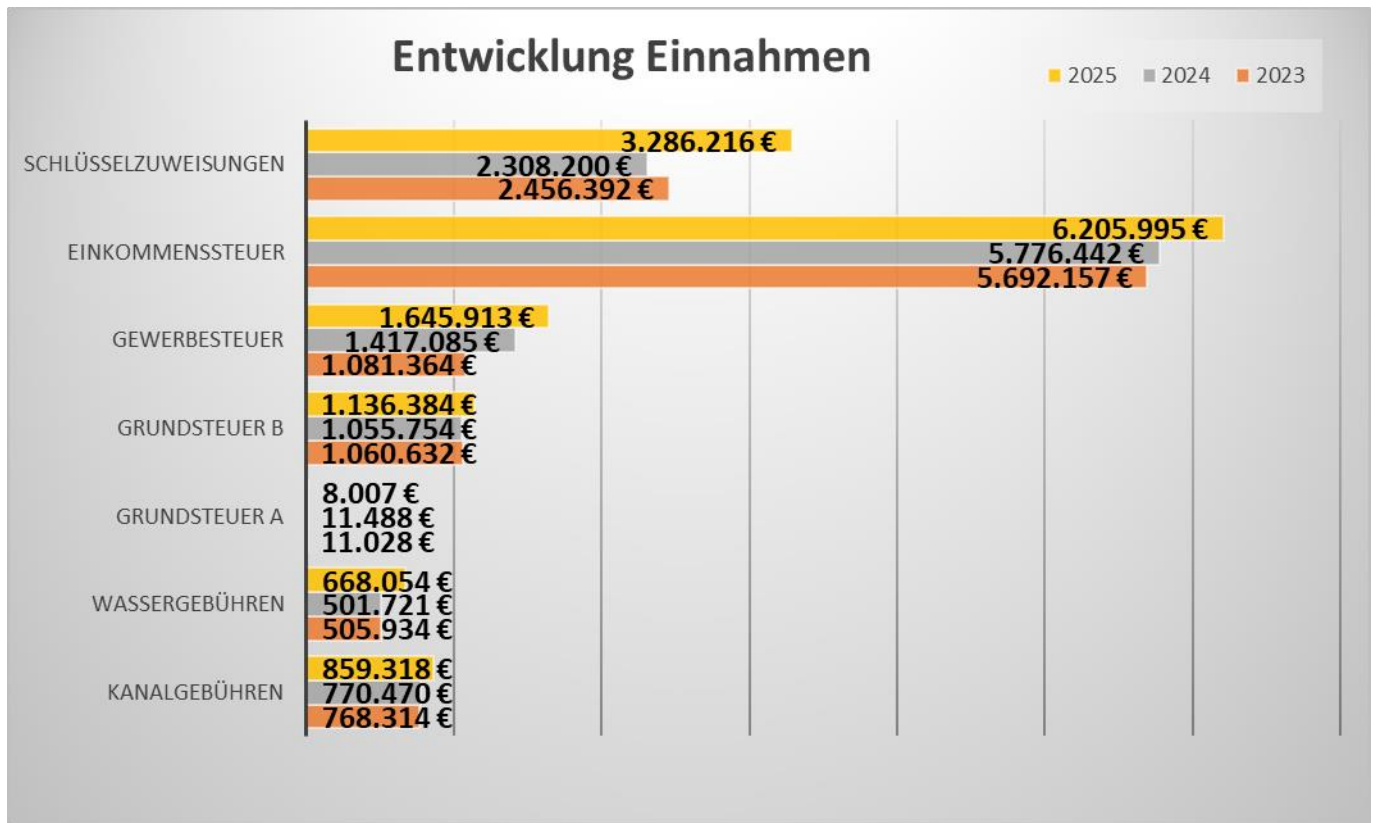
1. Bürgermeister

Vorbericht

Haushaltsplan 2026



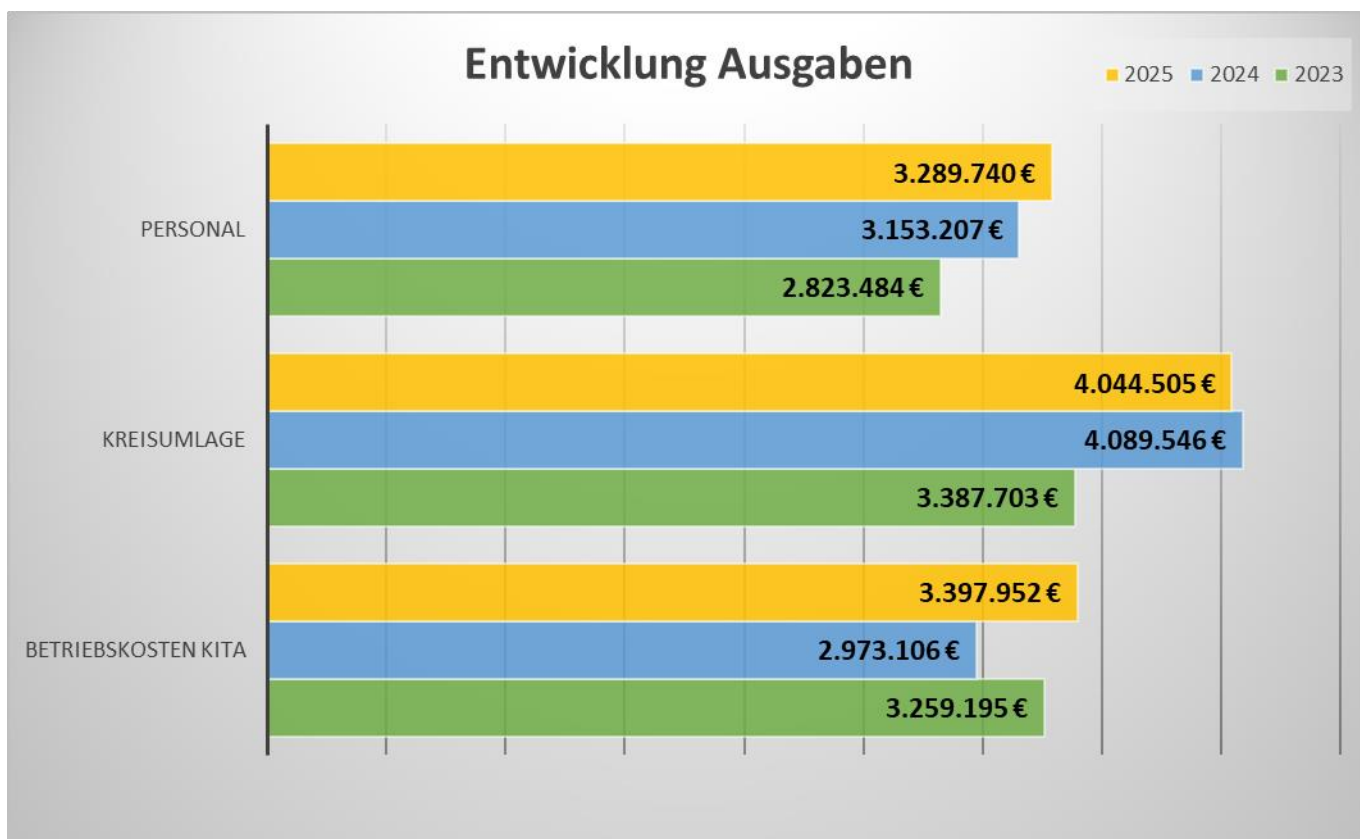
Entwicklung der wichtigsten Einnahme- und Ausgabearten (Stand 31.12.2025)



Die Einkommenssteuerbeteiligungen stiegen um 429.553 € (+7,4 %) gegenüber dem Vorjahr und die Schlüsselzuweisungen um 978.000 € (+42 %).

Die Gewerbesteuer-Einnahmen erhöhten sich um 228.828 € (+ 16,15 %). Hierzu muss auch erwähnt werden, dass rund 500.000 € an Forderungen aus 2023 immer noch vom Finanzamt wegen nicht abgeschlossener Prüfungen ausgesetzt sind.

Die Wasser- und Kanalgebühren stiegen aufgrund der Anpassung an die neueste Kalkulation um rund 160.000 € bzw. 80.000 €.

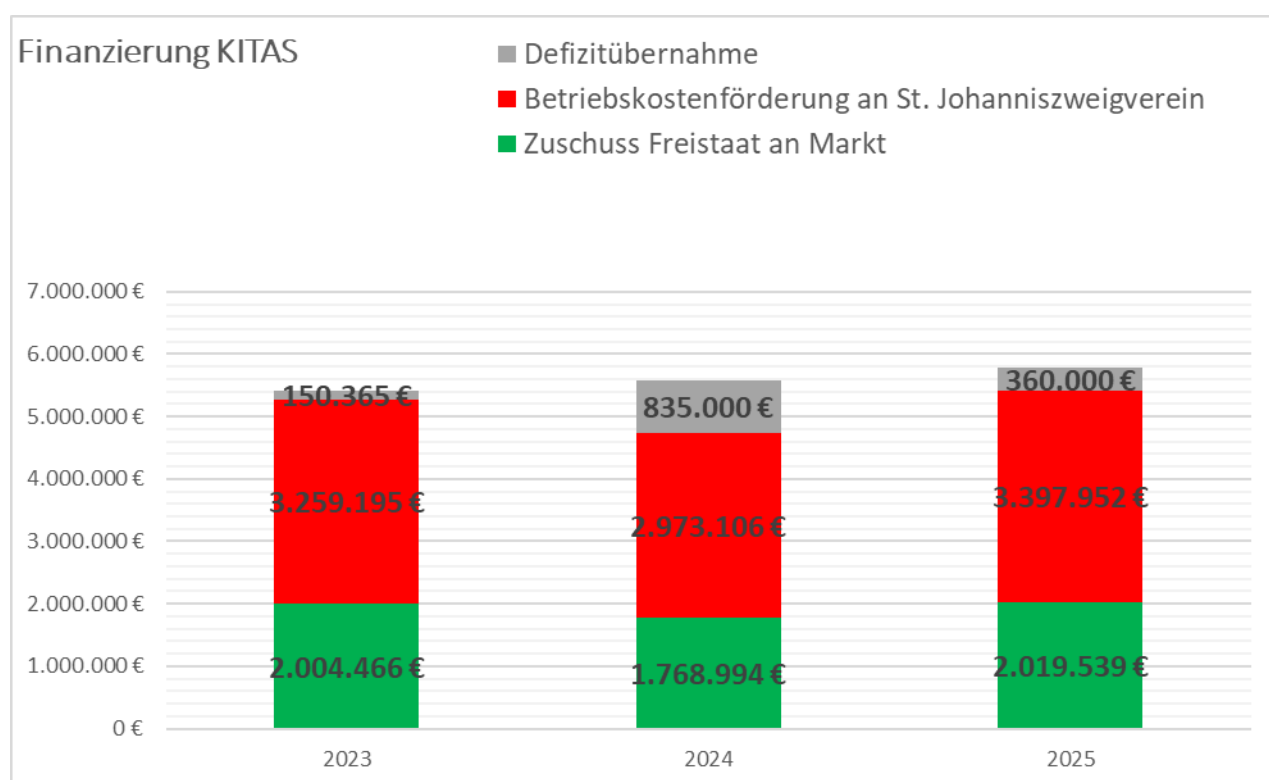


Die Personalausgaben bei Bayerischen Gemeinden von 5.000 bis 10.000 Einwohner liegen bei durchschnittlich 626 €/je Einwohner.

Bei 7.420 Einwohner wären dies jährlich 4.644.920 €. Der Markt Sulzbach a. Mail liegt mit Personalausgaben von 3.289.740 € somit deutlich unter diesem rein statistischen Wert.

Die Kreisumlage erhöhte sich nur marginal, da u.a. die Steuerkraft 2024 des Marktes niedriger ausfiel.

Entwicklung bei den Kindertagesstätten:

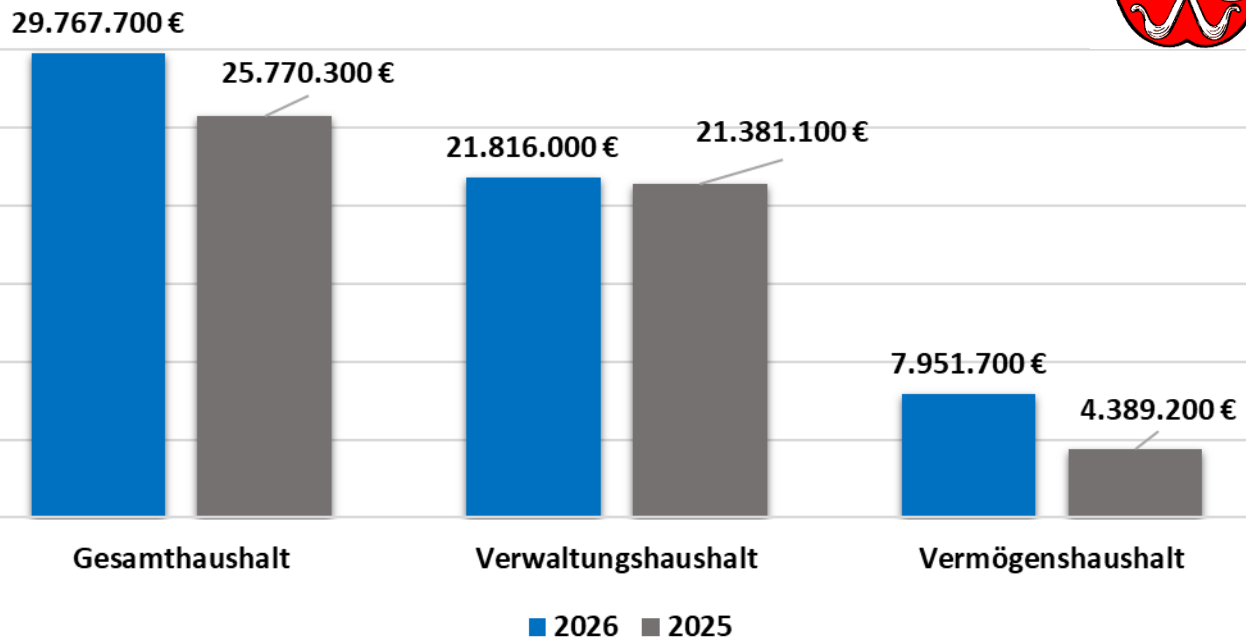


Vergleich Haushalt 2026 mit dem Vorjahr

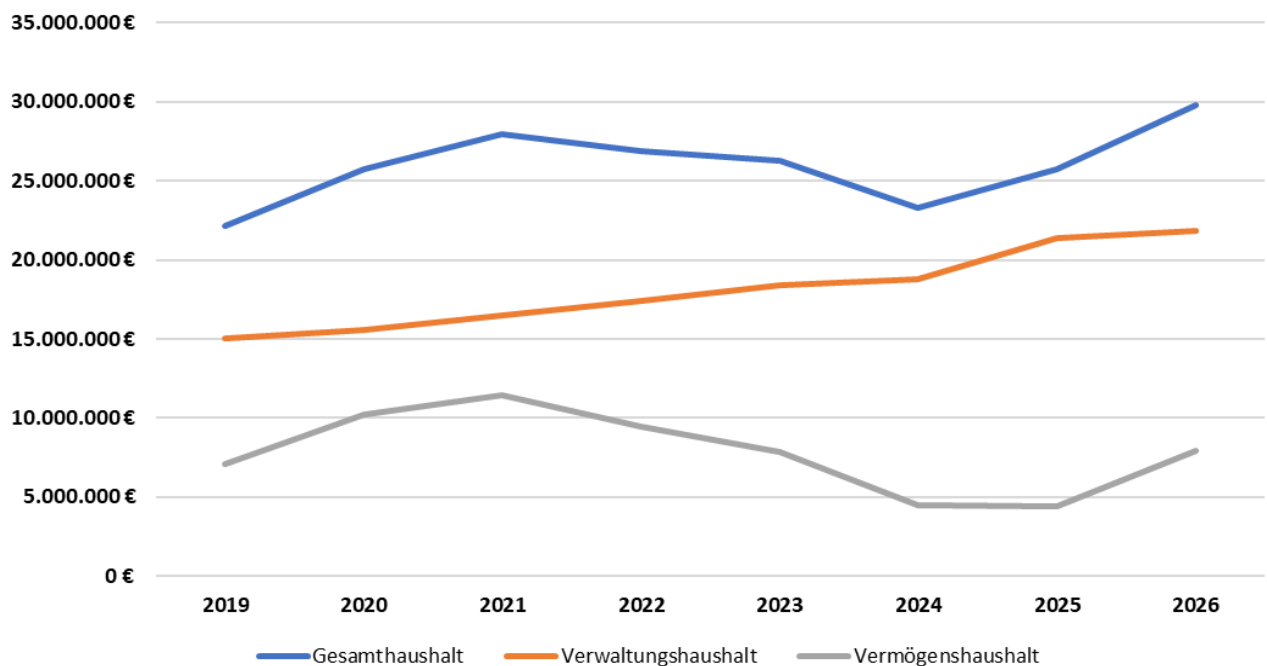
Der Haushalt 2026 hat ein Gesamtvolumen von **29.767.700 €** (+15,50 %). Davon entfallen auf den Verwaltungshaushalt **21.816.000 €** (+2 %) und auf dem Vermögenshaushalt **7.951.700 €** (+81,17 %).



Gesamtvolumen 2026/2025



Entwicklung Haushaltsvolumen



Einen Blick in den Verwaltungshaushalt 2026

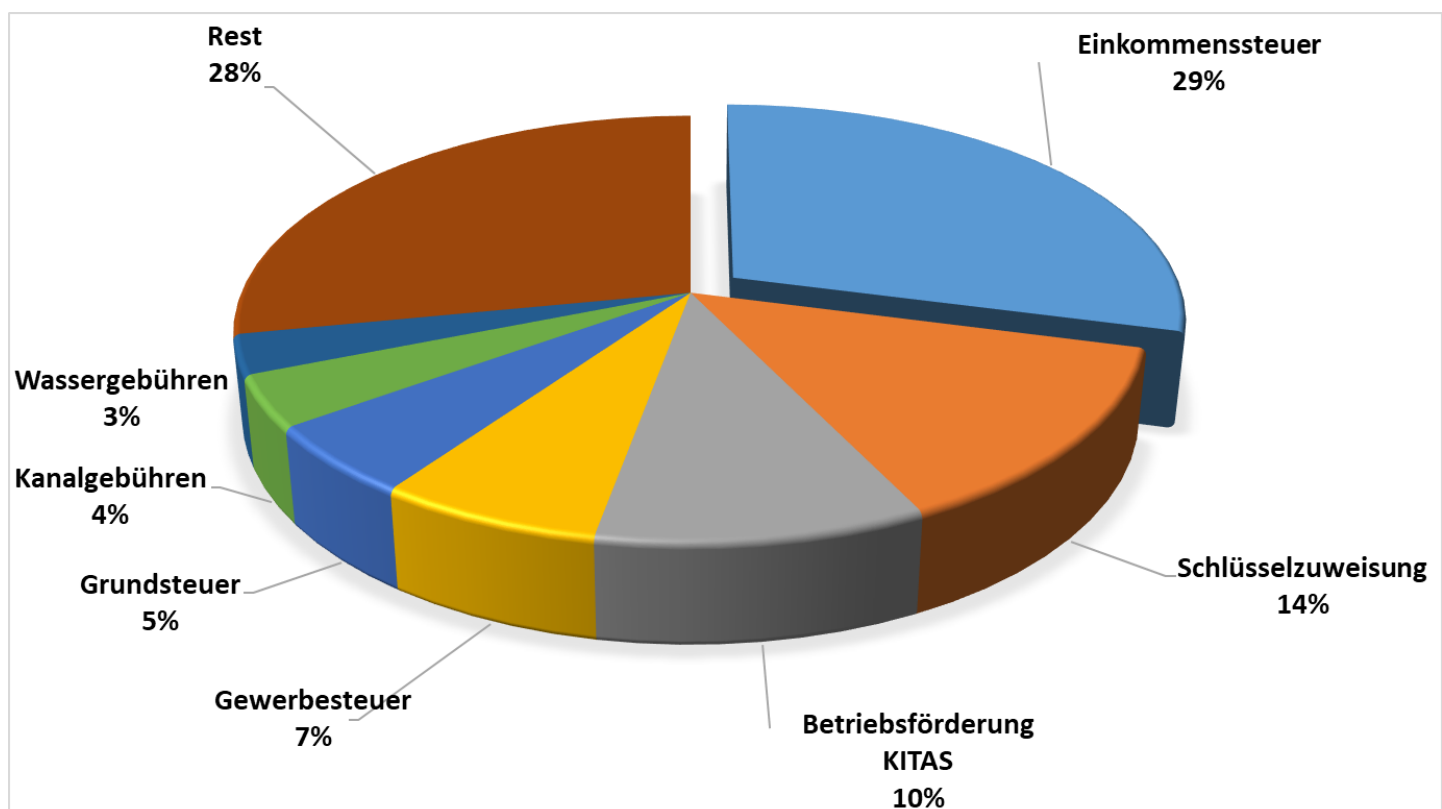
Die größten Einnahmepositionen gegenüber dem Vorjahr in €:

Bezeichnung	2026	2025	+/-
Einkommenssteuer	6.350.000 €	6.000.000 €	+6%
Schlüsselzuweisung	2.985.000 €	3.285.000 €	-9%
Betriebsförderung KITAS	2.200.000 €	2.000.000 €	+10%
Gewerbsteuer	1.500.000 €	1.400.000 €	+7%
Grundsteuer	1.150.000 €	1.060.000 €	+8%
Kanalgebühren	850.000 €	850.000 €	0%
Wassergebühren	650.000 €	650.000 €	0%

Die Ansätze für die Einkommenssteuer können um 350.000 € und die der Gewerbsteuer um 100.000 € erhöht werden.

Die Schlüsselzuweisungen sinken u.a. wegen einer höheren Steuerkraft des Jahres 2026 um 300.000 €.

Der Ansatz der Betriebskostenförderung bei den KITAS wurde wegen der geplanten Erhöhung durch den Freistaat Bayern mit 2.2 Mio. € eingeplant.



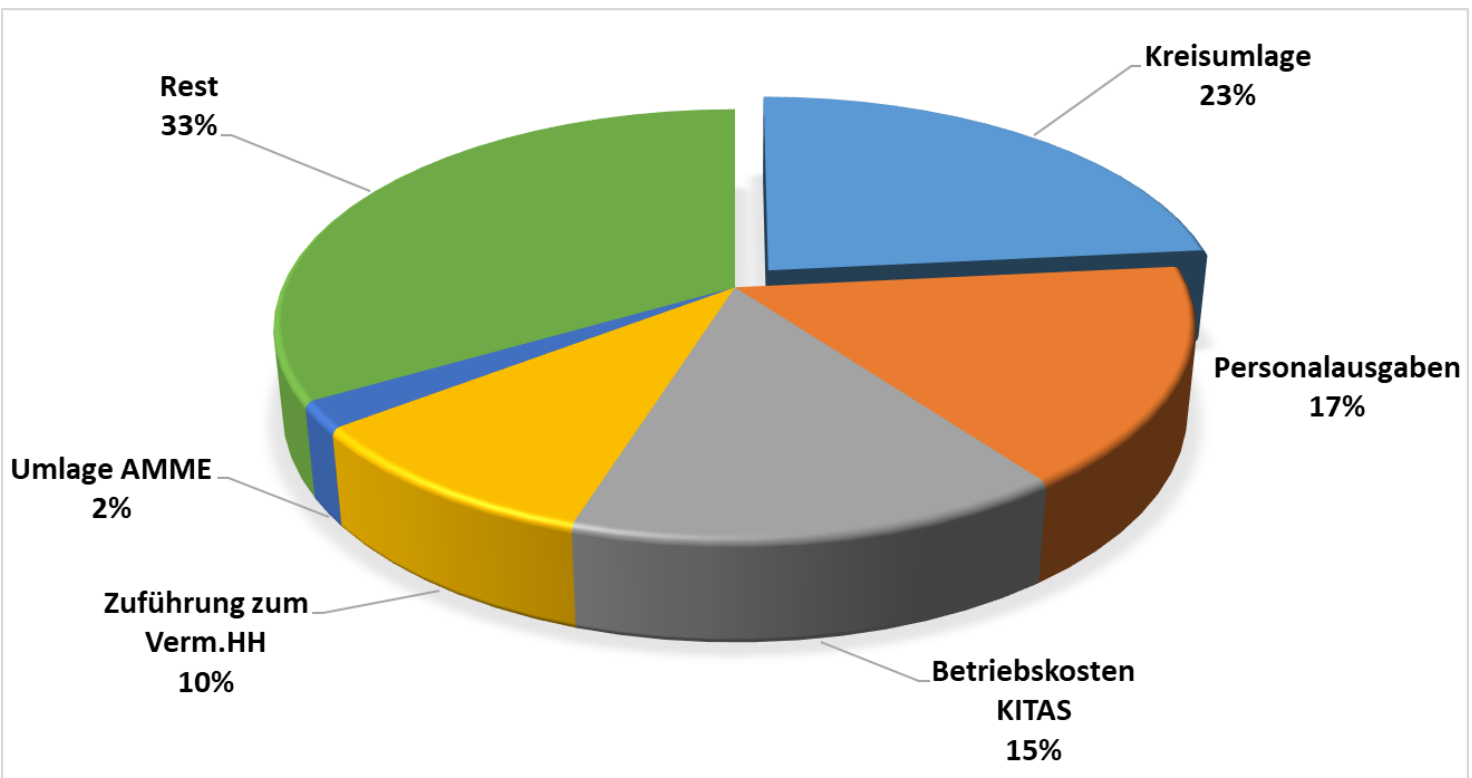
Die wichtigsten Ausgabepositionen gegenüber dem Vorjahr in €:

Bezeichnung	2026	2025	+/-
Kreisumlage	5.000.000 €	4.214.000 €	+19%
Personalausgaben	3.534.500 €	3.374.000 €	+5%
Betriebskosten KITAS	3.200.000 €	2.900.000 €	+10%
Zuführung zum Verm.HH	2.080.600 €	2.357.700 €	-12%
Umlage AMME	429.000 €	429.000 €	0%

Die Kreisumlage wurde mit einem Ansatz von 50 % der Umlagekraft des Marktes (=Endgültige Steuerkraft 2026 und 80 % der Schlüsselzuweisungen aus 2025) eingeplant. Der Kreistag hat den Umlagesatz für 2026 noch nicht festgelegt.

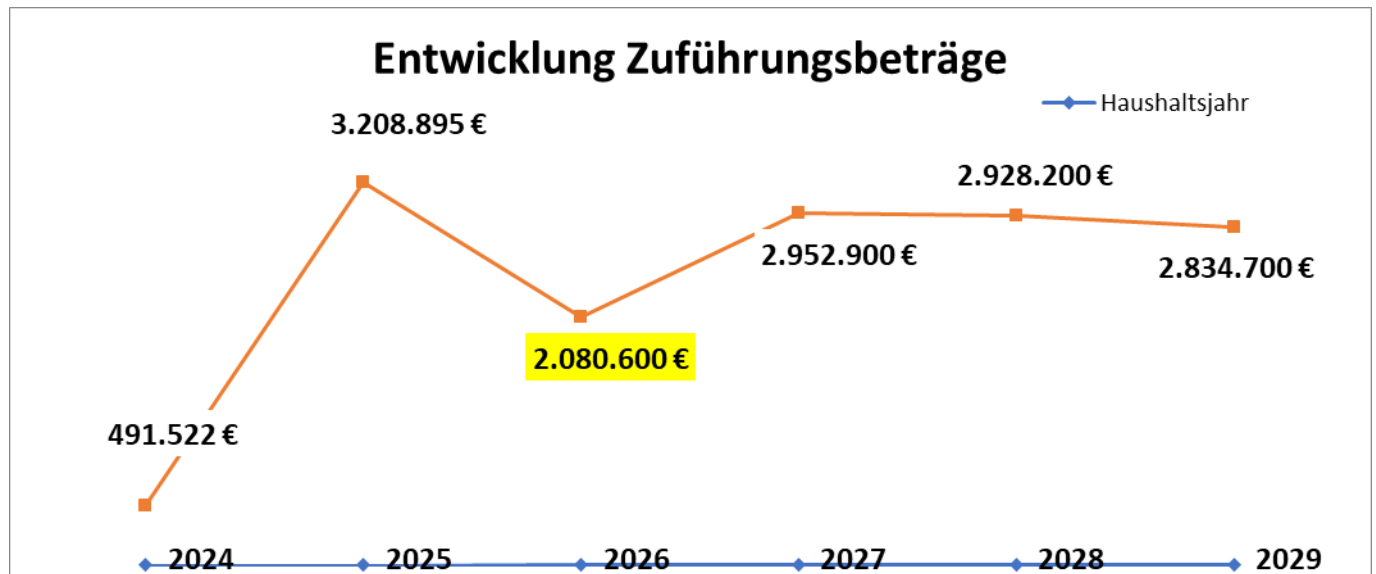
Die Personalkosten betragen mit Tarifierhöhung nunmehr über 3.5 Mio. € und steigern sich gegenüber dem Vorjahr um 5 %.

Der Ansatz für die Umlage an den Abwasserzweckverband AMME wird wieder mit 429.000 € veranschlagt, da die aktuellen Werte noch nicht vorliegen.



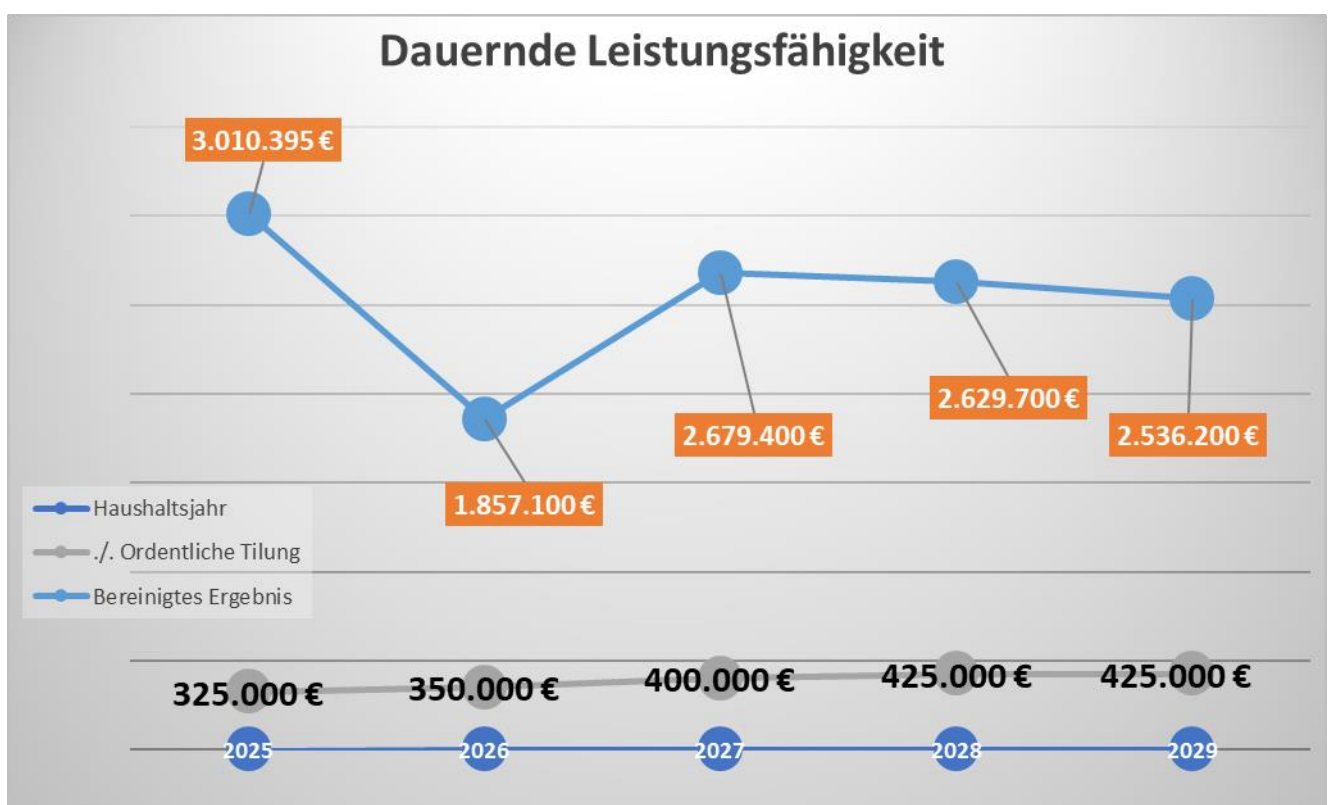
Zuführungen zum Vermögenshaushalt

Im Haushaltsjahr 2026 sowie den Finanzplanungsjahren bis 2029 kann stets eine über der Mindestzuführung liegende Zuführung aus dem Verwaltungshaushalt an den Vermögenshaushalt und somit eine freie Spanne für Investitionen ausgewiesen werden.



Dauernde Leistungsfähigkeit

Die Zuführungsbeträge zum Vermögenshaushalt erhöht um die Investitionspauschale und abzüglich der Tilgungsraten ergeben die dauernde Leistungsfähigkeit.



Einen Blick in den Vermögenshaushalt 2026

AUSGABEN in €

Sodentalstraße, BA VII (Z)	2.320.000
Umbau Schohe Haus (Z)	1.500.000
Straßensanierung Steinhohle	1.100.000
Tilgung Kredite	375.000
Neubau Büroräume im Rathaus	300.000
Sanierung KITA "Märchenland" (Z)	300.000
Rathausvorplatz + Kreisel (Z)	250.000

(Z) = Zuschuss

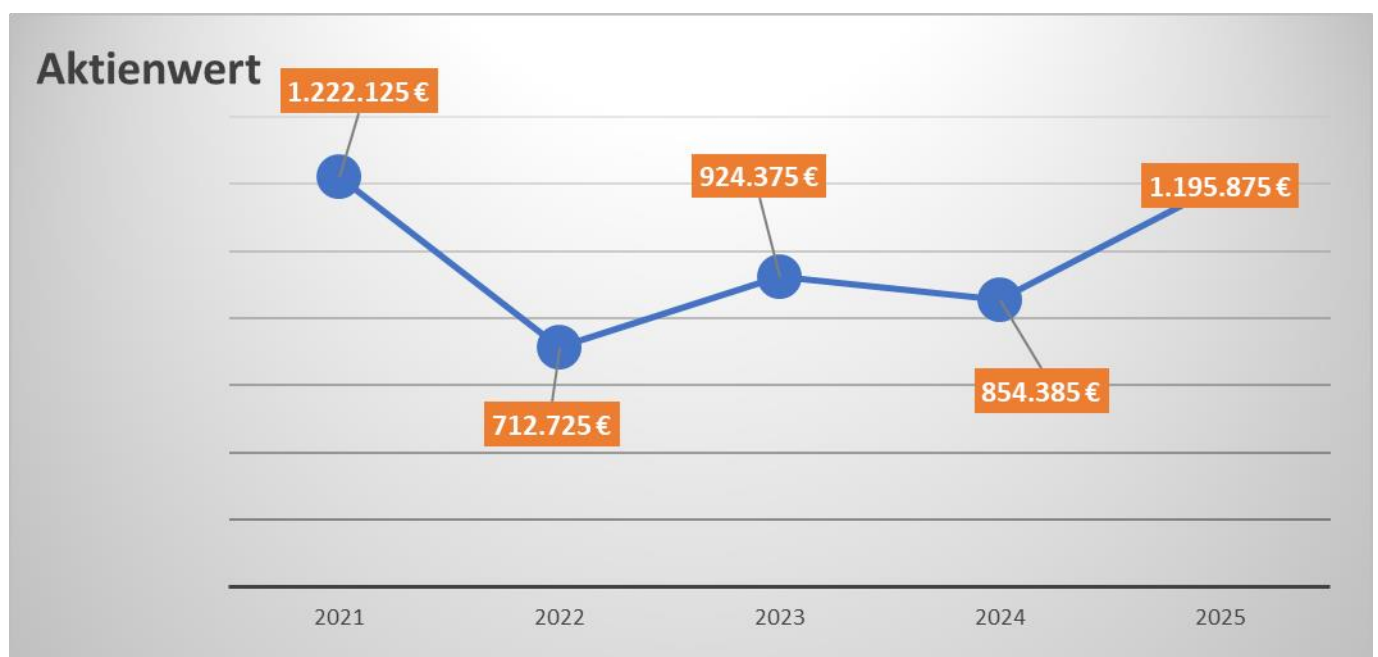
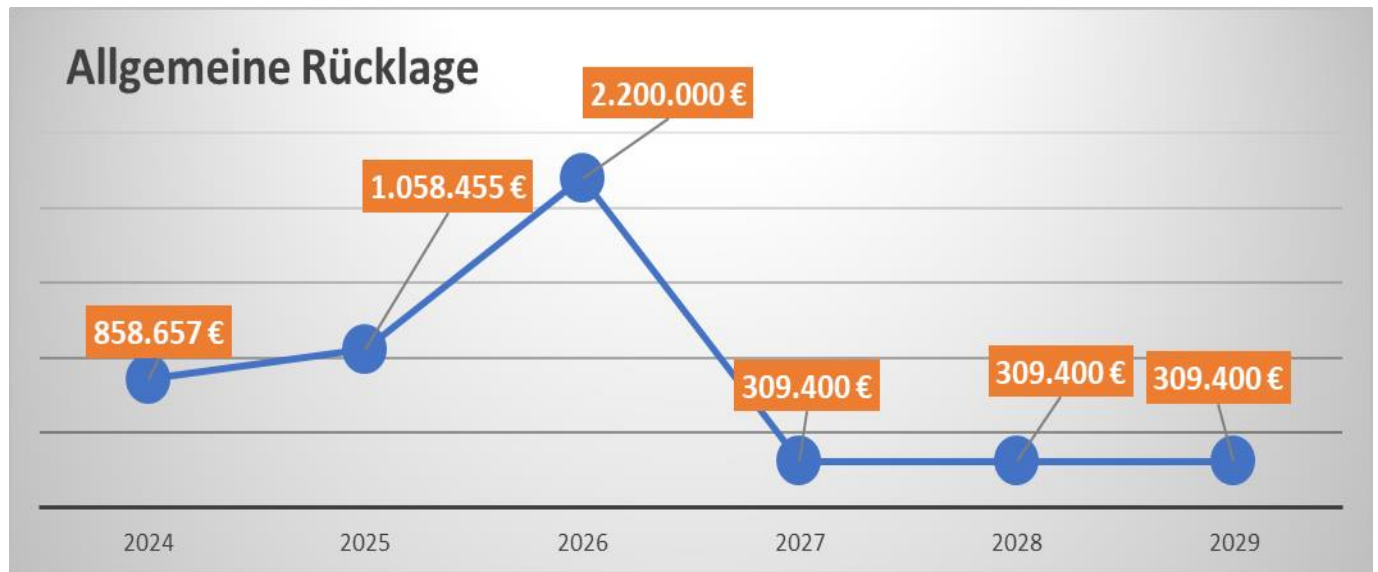
EINNAHMEN in €

Zuführung vom Verwaltungshaushalt	2.080.600
Entnahme Rücklage	1.890.600
Zuschüsse Städtebauförderung	1.500.000
Verkauf Grundstücke	750.000
Kreditaufnahme	500.000
Investitionsbudget Sondervermögen	500.000

Entwicklung der Rücklagen

Nach Rechnungslegung 2024 konnten **199.873,45 €** den Rücklagen zugeführt werden, so dass eine allgemeine Rücklage von **1.058.530 €** vorhanden ist, die sich voraussichtlich durch ein sehr positives Ergebnis aus dem Haushaltsjahr 2025 auf **2.200.00 €** erhöht.

Für das aktuelle Haushaltsjahr ist eine Entnahme aus der allgemeinen Rücklage von **1.890.600 €** geplant, so dass für die weiteren Finanzplanungsjahre noch eine Rücklage von 309.400 € vorhanden wäre.



Weiterhin sind noch eine Sonderrücklage in Höhe von **1.195.875 €** (E.ON SE und UNIPER SE-Aktien, Stand 31.12.2024) vorhanden.

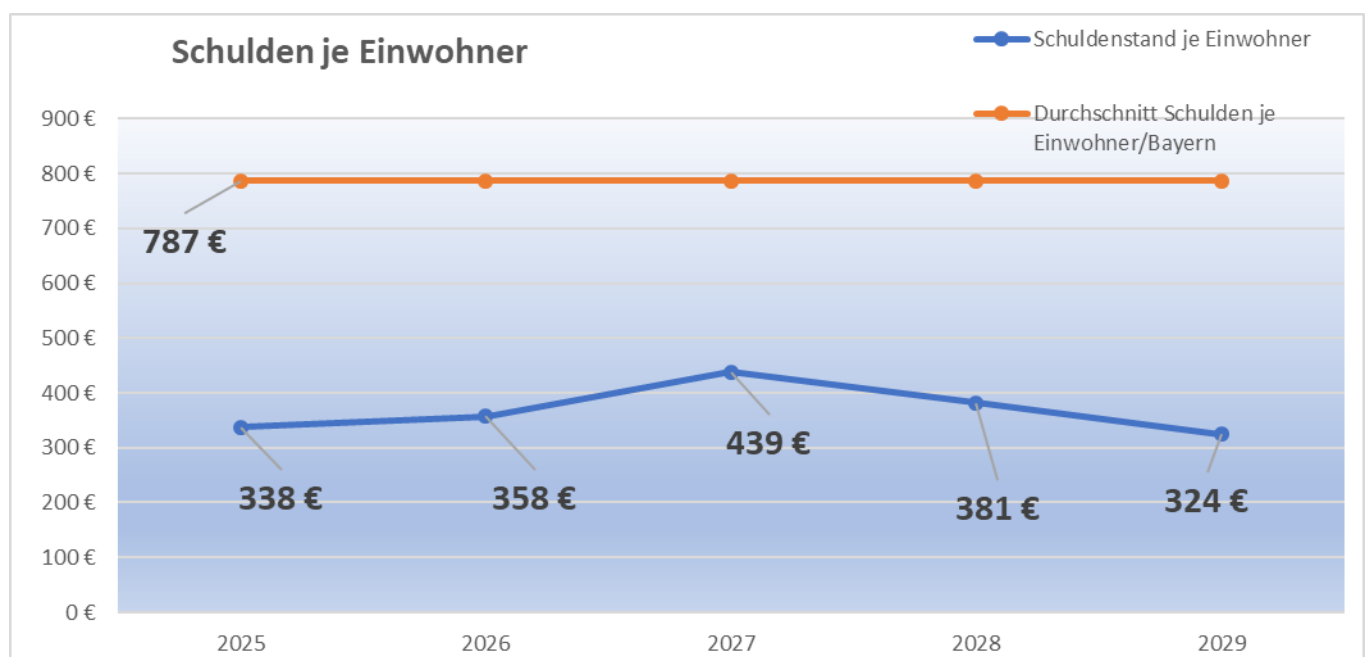
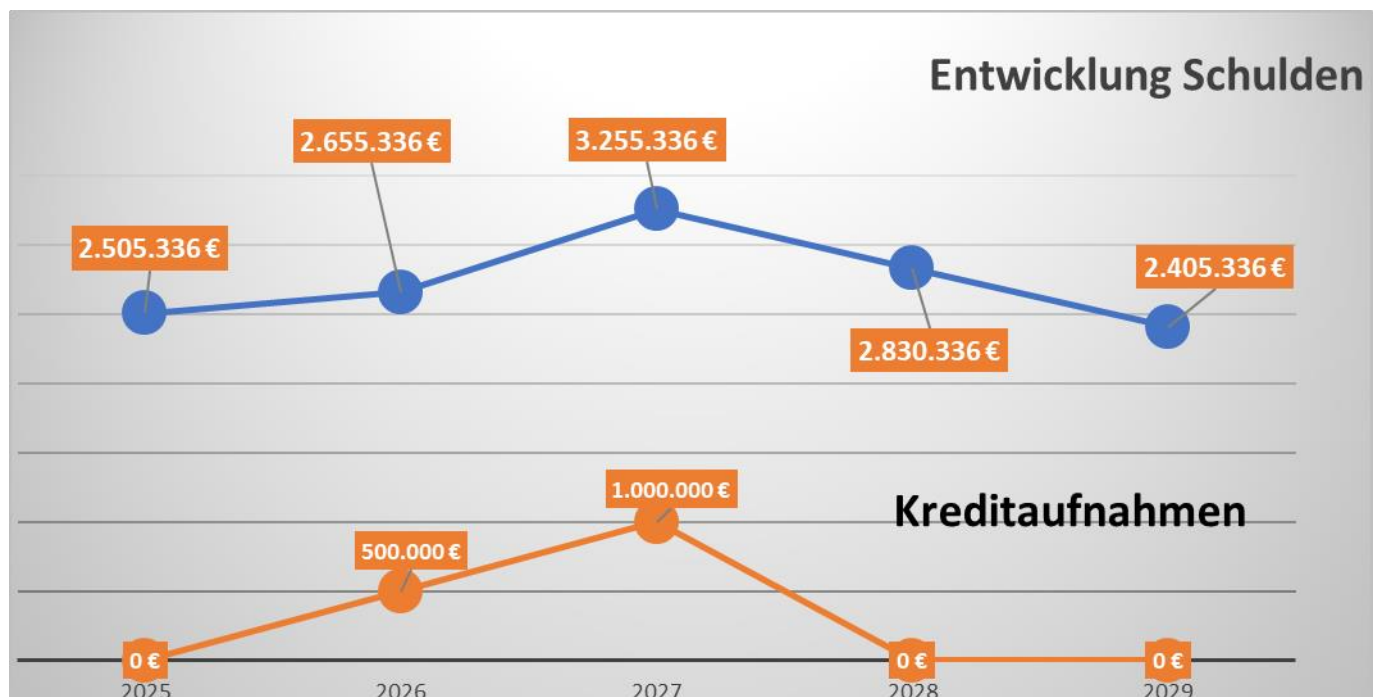
Stand und Entwicklung der Schulden

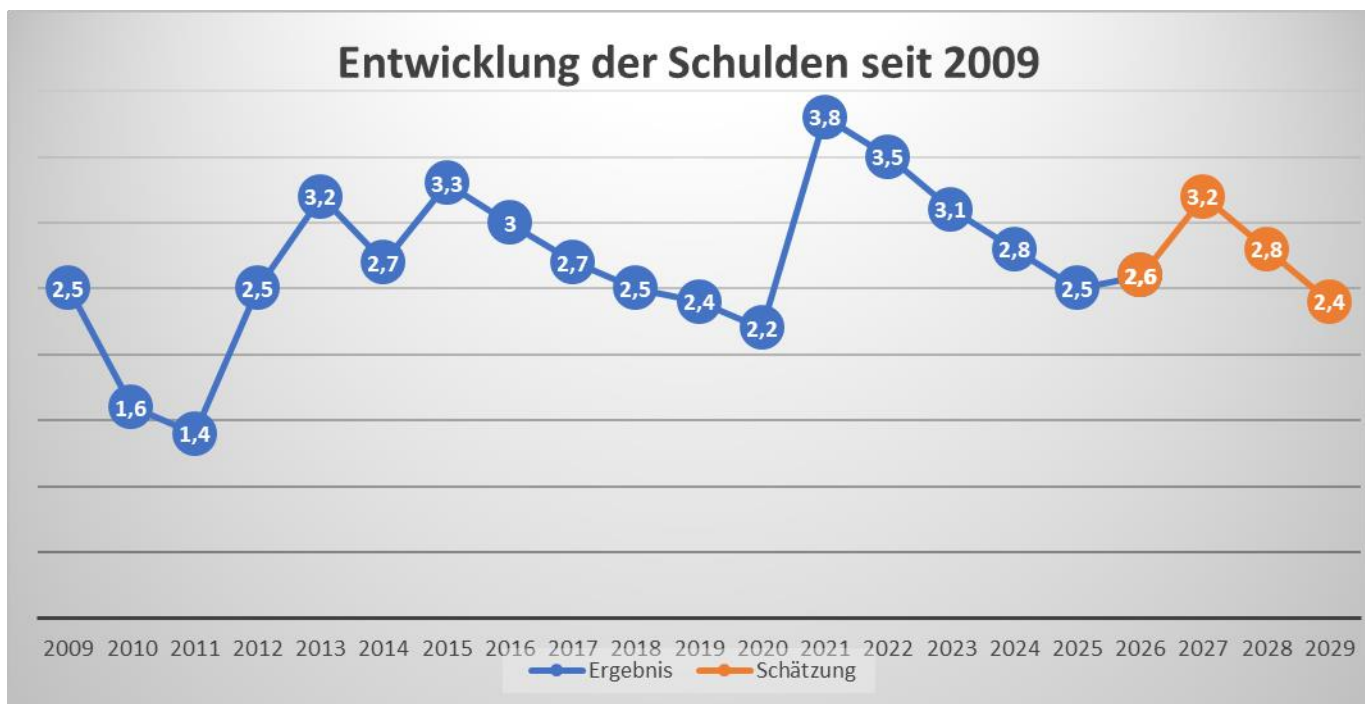
Auch im Jahr 2025 musste der Markt sich nicht am Kapitalmarkt bedienen, um alle Maßnahmen zu finanzieren. Die Tilgungsleistungen betrugen 322.568 €.

Die Verschuldung hat sich deshalb von **2.827.904 € (= 422 €/EW)** auf **2.505.336 € (= 379 €/EW)** zum 31.12.2025 vermindert.

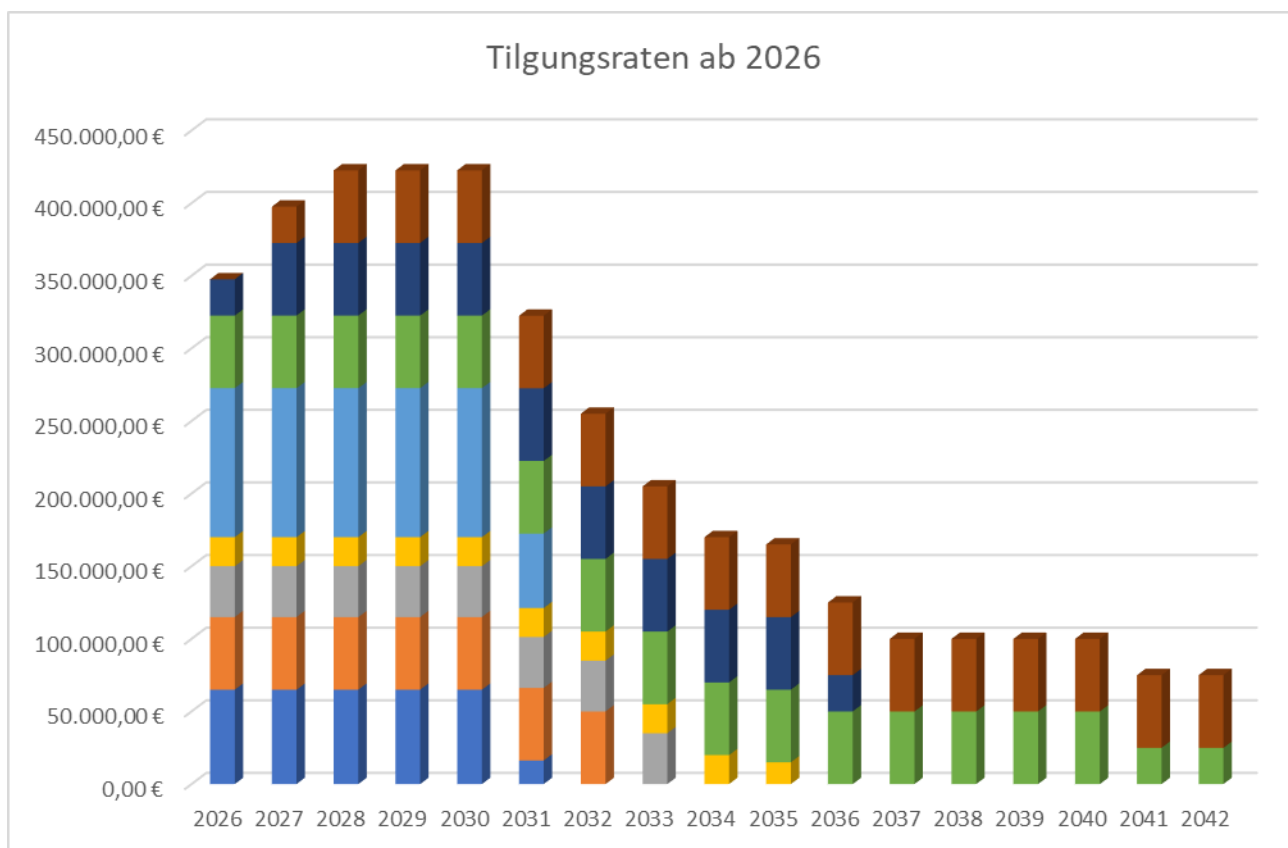
Für dieses Haushaltsjahr ist eine Kreditaufnahme von **500 T €** und für das nächste Finanzplanungsjahr von **1.0 Mio. €** vorgesehen.

Der Landesdurchschnitt der Gesamtverschuldung pro Einwohner der kreisangehörigen Gemeinden zwischen 5.000 – 10.000 Einwohner beträgt 787 € (Stand 31.12.2023).





Ab dem Jahr 2031 bis 2035 entfallen in jedem Jahr Tilgungsleistungen - was einen weiteren finanziellen Spielraum bedeutet.



Schulden AMME

Der Schuldenstand des Abwasserverbandes Main-Mömling-Elsava beläuft sich auf **9.244.021 €** (Stand 31.12.2024). Die Verbindlichkeiten des Marktes Sulzbach a. Main betragen hiervon **814.081 € (= 110,35 €/EW)**.

Entwicklung des Vermögens

Der Markt Sulzbach a. Main beauftragte die Firma Dr. Schulte Röder-Kommunalberatung mit der Erstellung von Vermögensnachweisen.

Die Vermögensrechnung wurde nach Abschluss des Rechnungsjahres 2024 erstellt und das Vermögen beträgt **69.422.800,08 €** (Restbuchwerte zum 31.12.2024).

Verpflichtungsermächtigungen

Es werden in der Haushaltssatzung Verpflichtungsermächtigungen für die folgenden Finanzplanungsjahre in Höhe von 417.000 € festgesetzt.

Beurteilung der Kassenlage/Kassenkredite

Die Kassenlage des Marktes Sulzbach a. Main war im vergangenen Haushaltsjahr sehr gut. Die Kasse konnte jederzeit alle Zahlungsverpflichtungen erfüllen. Es musste teilweise ein Kassenkredit in Anspruch genommen werden.

Kassenkredite können zur Sicherung der Liquidität der Kasse aufgenommen werden. Ein Kassenkredit darf erst aufgenommen werden, wenn für die Kasse keine andere Mittel zur Verfügung stehen.

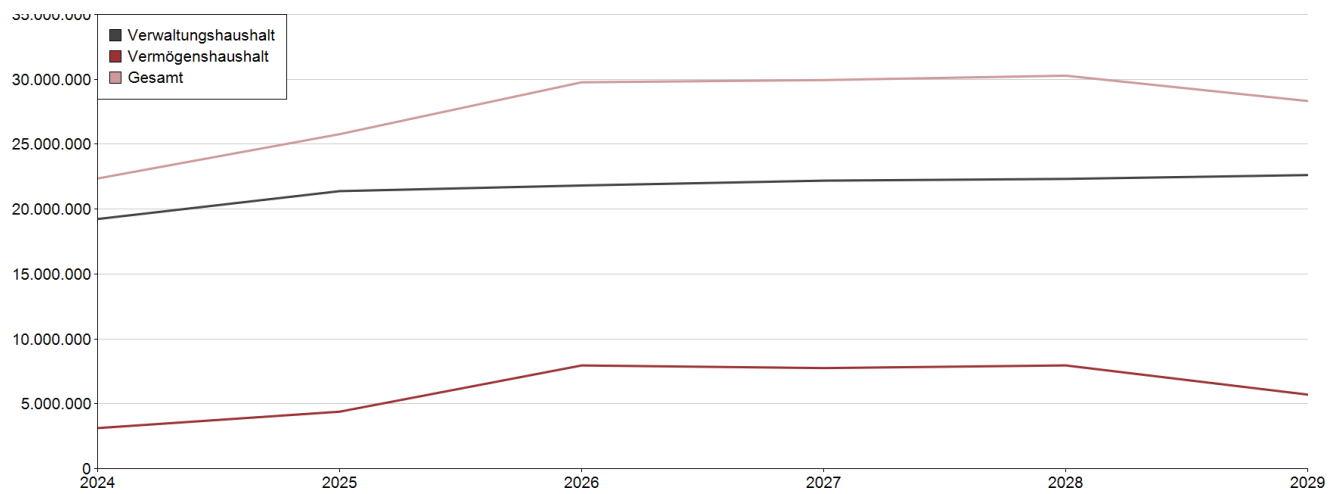
Der Höchstbetrag gem. Art. 73 Gemeindeordnung (GO) darf ein Sechstel der im Verwaltungshaushalt veranschlagten Einnahmen nicht überschreiten.

Der Höchstbetrag wird auf 2.500.000 € festgesetzt.

Finanzielle Entwicklung

Gesamtvolumen Verwaltungs- und Vermögenshaushalt

Bezeichnung	Ergebnis 2024	Ansatz 2025	+/-	Ergebnis 2025	+/-	Ansatz 2026	+/-	Finanzplan 2027	+/-	Finanzplan 2028	+/-	Finanzplan 2029	+/-
Gesamtvolumen VWHH+VMHH	22.356.626	25.770.300	↑	21.314.425	↓	29.767.700	↑	29.938.200	→	30.277.200	→	28.323.700	↓



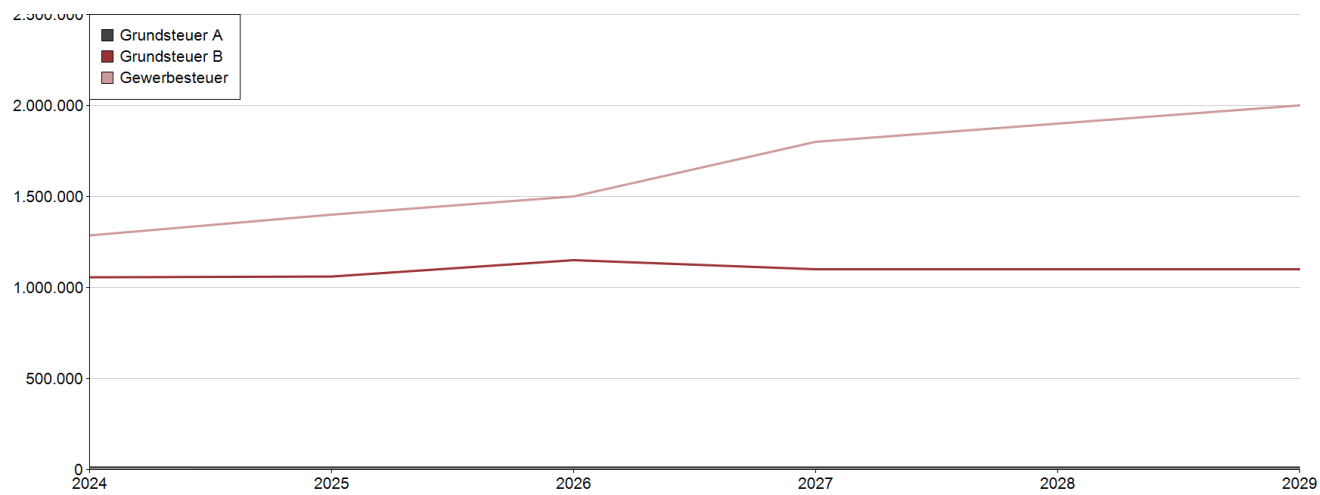
Verwaltungshaushalt

Einnahmen

Einnahmen/Bezeichnung	Ergebnis 2024	Ansatz 2025	+/-	Ergebnis 2025	+/-	Ansatz 2026	+/-	Finanzplan 2027	+/-	Finanzplan 2028	+/-	Finanzplan 2029	+/-
00 - Realsteuern	2.352.595	2.471.000	👉	3.061.064	👈	2.661.000	👈	2.911.000	👉	3.011.000	👈	3.111.000	👈
01 - Gemeindeanteile an Gemeinschaftssteuern	5.951.595	6.200.000	👈	6.388.268	👈	6.570.000	👈	6.950.000	👉	7.150.000	👈	7.250.000	👈
02 - Andere Steuern	24.825	29.900	👈	25.130	👇	25.000	👇	25.000	👈	25.000	👈	25.000	👈
03 - Steuerähnliche Einnahmen	8.521	7.200	👇	8.521	👈	8.500	👈	8.500	👈	8.500	👈	8.500	👈
04 - Schlüsselzuweisungen	2.308.200	3.285.000	👈	3.286.216	👈	2.985.000	👇	3.020.000	👈	2.870.000	👈	2.870.000	👈
06 - Sonstige allgemeine Zuweisungen	693.808	628.000	👇	673.132	👉	668.000	👈	698.000	👈	698.000	👈	748.000	👉
08 - Allgemeine Zuweisungen aus besonderen Abrechnungsverfahren	81.091	30.000	👇	0	👇	30.000	👈	30.000	👈	30.000	👈	30.000	👈
10 - Verwaltungsgebühren	100.809	72.600	👇	90.078	👈	70.100	👈	70.100	👈	70.100	👈	70.100	👈
11 - Benutzungsgebühren und ähnliche Entgelte	1.585.128	1.832.200	👈	1.800.956	👈	1.854.700	👈	1.874.700	👈	1.874.700	👈	1.874.700	👈
13 - Einnahmen aus Verkauf	96.454	150.000	👈	60.592	👇	150.000	👈	150.000	👈	150.000	👈	150.000	👈
14 - Mieten und Pachten	102.478	103.300	👈	116.835	👈	127.300	👈	127.300	👈	127.300	👈	127.300	👈
15 - Sonstige Verwaltungs- und Betriebseinnahmen	186.129	169.400	👇	38.745	👇	111.500	👇	27.500	👇	11.500	👇	56.500	👈
16 - Erstattungen von Ausgaben des Verwaltungshaushalts	1.232.680	1.125.900	👇	92.367	👇	1.135.900	👈	1.130.900	👈	1.130.900	👈	1.130.900	👈
17 - Zuweisungen und Zuschüsse für laufende Zwecke	1.927.233	2.200.500	👈	2.189.059	👈	2.392.000	👈	2.139.500	👇	2.139.500	👈	2.139.500	👈
20 - Zinseinnahmen	8	0	👇	0	👈	0	👈	0	👈	0	👈	0	👈
21 - Gewinnanteile von wirtschaftlichen Unternehmen und aus Beteiligungen	33.563	40.100	👈	34.828	👇	40.100	👈	40.100	👈	40.100	👈	40.100	👈
22 - Konzessionsabgaben	170.541	170.000	👈	147.657	👇	150.000	👇	150.000	👈	150.000	👈	150.000	👈
26 - Weitere Finanzeinnahmen	3.913	17.500	👈	32.292	👈	23.500	👈	23.500	👈	23.500	👈	23.500	👈
27 - Kalkulatorische Einnahmen	2.373.010	2.848.500	👈	2.378.164	👇	2.813.400	👈	2.813.400	👈	2.813.400	👈	2.813.400	👈
Einnahmen gesamt	19.232.580	21.381.100	👈	20.423.904	👈	21.816.000	👈	22.189.500	👈	22.323.500	👈	22.618.500	👈

Realsteuern

Einnahmen/Bezeichnung	Ergebnis 2024	Ansatz 2025	+/-	Ergebnis 2025	+/-	Ansatz 2026	+/-	Finanzplan 2027	+/-	Finanzplan 2028	+/-	Finanzplan 2029	+/-
0001 - Grundsteuer -A-	11.118	11.000	➡	7.557	⬇	11.000	➡	11.000	➡	11.000	➡	11.000	➡
0010 - Grundsteuer -B-	1.055.754	1.060.000	➡	1.199.563	⬆	1.150.000	⬆	1.100.000	➡	1.100.000	➡	1.100.000	➡
0030 - Gewerbesteuer	1.285.722	1.400.000	⬆	1.853.944	⬆	1.500.000	⬆	1.800.000	⬆	1.900.000	⬆	2.000.000	⬆
Einnahmen gesamt	2.352.595	2.471.000	⬆	3.061.064	⬆	2.661.000	⬆	2.911.000	⬆	3.011.000	➡	3.111.000	➡



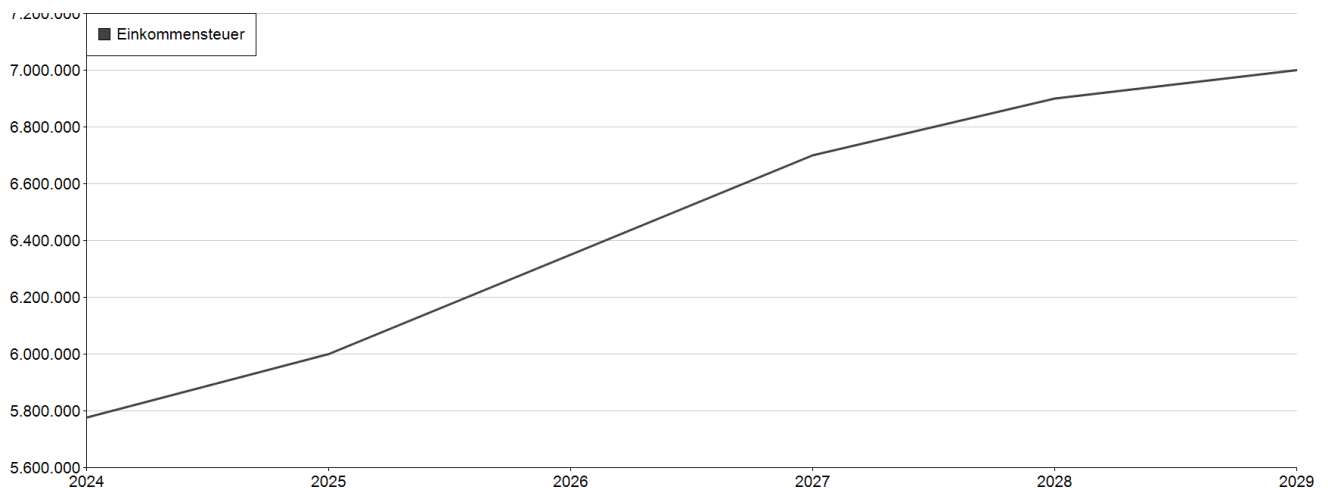
Gewerbesteuer (netto)

Bezeichnung	Ergebnis 2024	Ansatz 2025	+/-	Ergebnis 2025	+/-	Ansatz 2026	+/-	Finanzplan 2027	+/-	Finanzplan 2028	+/-	Finanzplan 2029	+/-
Gewerbesteuer brutto	1.285.722	1.400.000	⬆	1.853.944	⬆	1.500.000	⬆	1.800.000	⬆	1.900.000	⬆	2.000.000	⬆
abzüglich Gewerbesteuerumlage	162.996	100.000	⬆	177.820	⬆	150.000	⬆	150.000	➡	150.000	➡	150.000	➡
Gewerbesteuer netto	1.122.726	1.300.000	⬆	1.676.124	⬆	1.350.000	⬆	1.650.000	⬆	1.750.000	⬆	1.850.000	⬆
Anteil Umlage in %	13	7	⬆	10	⬆	10	⬆	8	⬆	8	⬆	8	⬆

Einkommensteuer

Den Gemeinden ist durch das Grundgesetz ein Anteil am Aufkommen der Einkommensteuer garantiert. Nach dem Gemeindefinanzreformgesetz beträgt dieser Anteil 15 % des Aufkommens an der Lohn- und Einkommensteuer, sowie 12 % des Aufkommens an Kapitalertragsteuer.

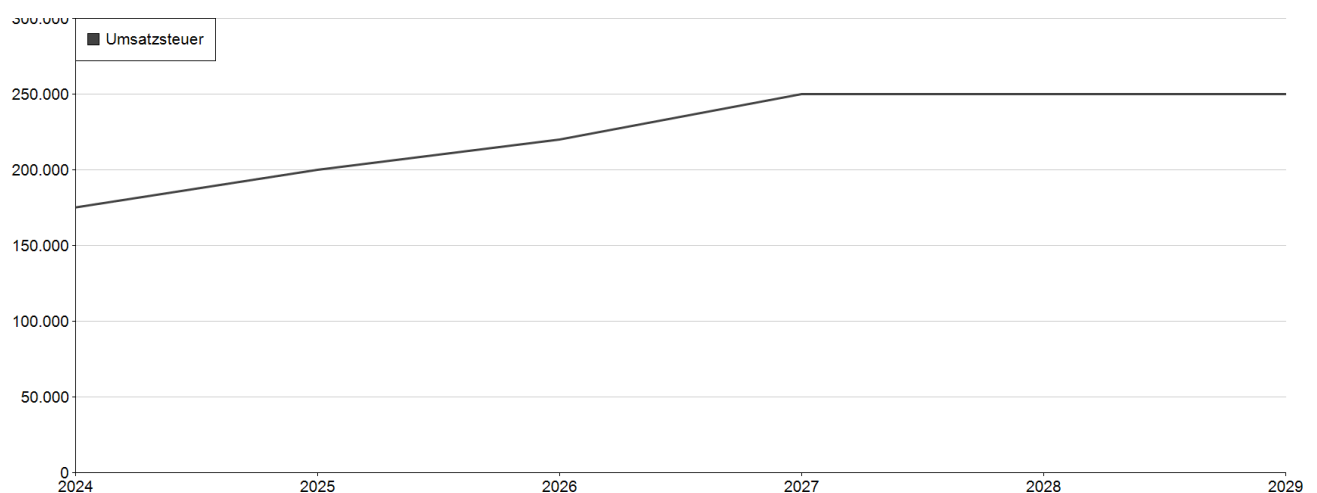
Bezeichnung	Ergebnis 2024	Ansatz 2025	+/-	Ergebnis 2025	+/-	Ansatz 2026	+/-	Finanzplan 2027	+/-	Finanzplan 2028	+/-	Finanzplan 2029	+/-
010 - Einkommensteuer	5.776.442	6.000.000	➡	6.205.995	➡	6.350.000	➡	6.700.000	➡	6.900.000	➡	7.000.000	➡



Umsatzsteuer

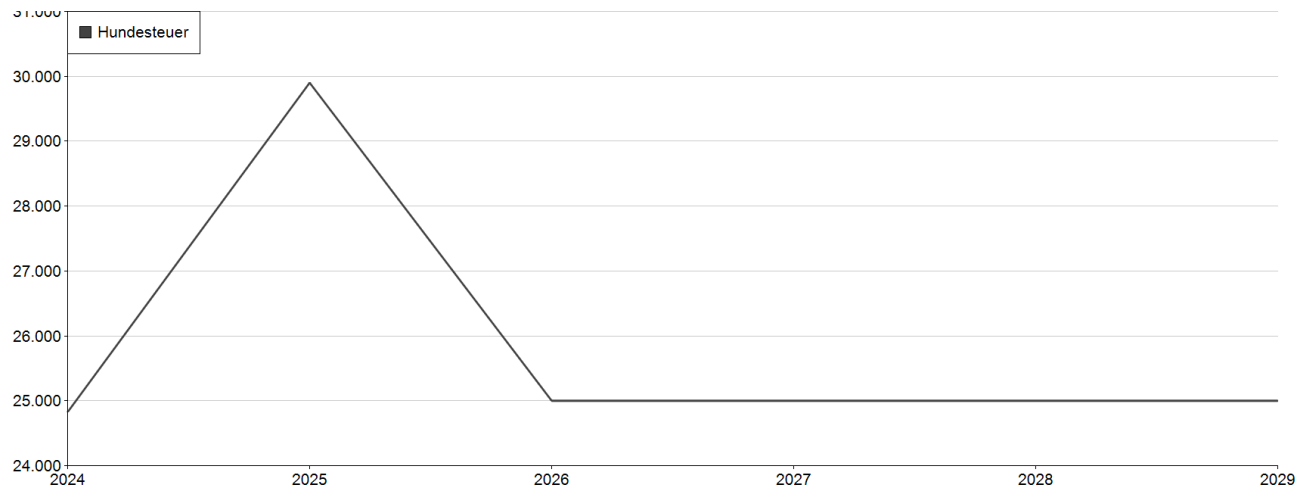
Die Gemeinden werden seit dem Jahr 1998 als Ausgleich für den Wegfall der Gewerbesteuer an der Umsatzsteuer beteiligt. Der Ansatzwert wird im Dezember vom Bayerischen Landesamt für Statistik und Datenverarbeitung vorläufig mitgeteilt.

Bezeichnung	Ergebnis 2024	Ansatz 2025	+/-	Ergebnis 2025	+/-	Ansatz 2026	+/-	Finanzplan 2027	+/-	Finanzplan 2028	+/-	Finanzplan 2029	+/-
012 - Umsatzsteuer	175.153	200.000	➡	182.273	➡	220.000	➡	250.000	➡	250.000	➡	250.000	➡



Hundesteuer

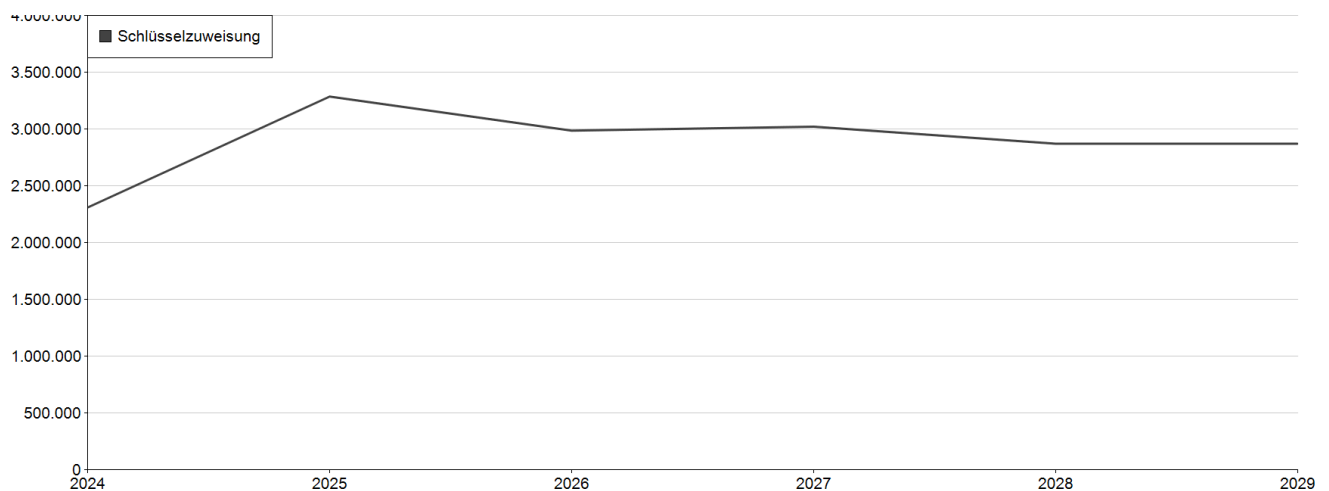
Bezeichnung	Ergebnis 2024	Ansatz 2025	+/-	Ergebnis 2025	+/-	Ansatz 2026	+/-	Finanzplan 2027	+/-	Finanzplan 2028	+/-	Finanzplan 2029	+/-
022 - Hundesteuer	24.825	29.900	↑	25.130	↓	25.000	↓	25.000	→	25.000	→	25.000	→



Schlüsselzuweisung

Die Schlüsselzuweisung ist Kernstück des kommunalen Finanzausgleiches und gleicht die fehlende Eigensteuer-, bzw. Umlagekraft der Gemeinden aus. Mit einer Verzögerung von einem Jahr steigt oder sinkt diese Zuweisung. Die Höhe der Schlüsselzuweisung wird in der Regel Mitte Dezember vom Bayerischen Landesamt für Statistik und Datenverarbeitung übermittelt.

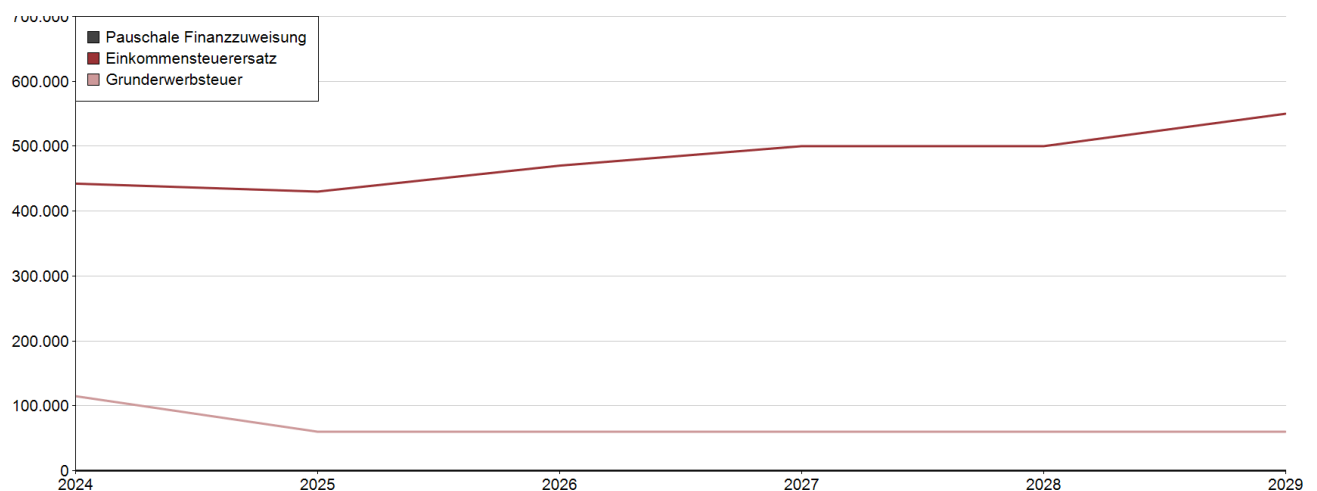
Bezeichnung	Ergebnis 2024	Ansatz 2025	+/-	Ergebnis 2025	+/-	Ansatz 2026	+/-	Finanzplan 2027	+/-	Finanzplan 2028	+/-	Finanzplan 2029	+/-
041 - Schlüsselzuweisung	2.308.200	3.285.000	↑	3.286.216	→	2.985.000	↓	3.020.000	→	2.870.000	→	2.870.000	→



Sonstige Allgemeine Zuweisungen

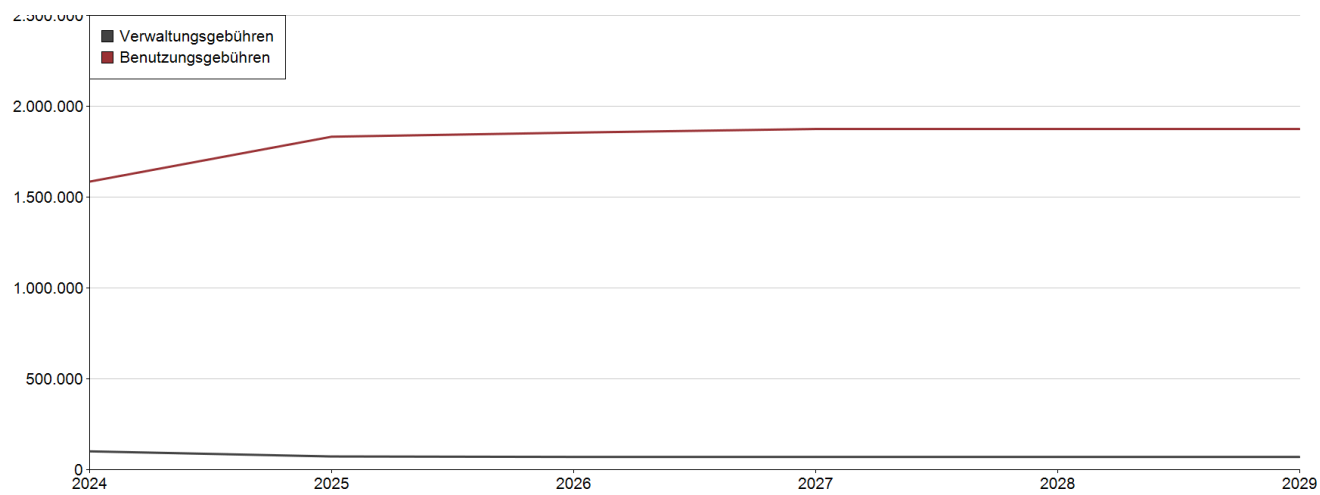
- Einkommenssteuerersatzleistung**
 Nach Art. 1b des Finanzausgleichsgesetzes in der Fassung der Bekanntmachung vom 16.04.2013 (GVBl S. 210), geändert durch § 1 des Gesetzes zur Änderung des Finanzausgleichsgesetzes und weiterer Rechtsvorschriften vom 23.05.2014 (GVBl S. 187), erhalten die Gemeinden zum Ausgleich einer überproportionalen Belastung aus der Neuregelung des Familienausgleiches 26,08 % des auf Bayern entfallenden erhöhten Landesanteil an der Umsatzsteuer, sowie der erhöhten Landesanteile an der Umsatzsteuer, die das Land zum Ausgleich der Belastungen durch Steuerrechtsänderungen im Einkommensteuergesetz erhält.
- Gemeindeanteil Grunderwerbsteuer**
 Das Aufkommen aus der Grunderwerbsteuer hängt allein vom Grundstücksverkehr ab. Derzeit stehen den Gemeinden und Landkreisen 8/21 (Kommunalanteil) des Aufkommens an der Grunderwerbsteuer zur Verfügung.

Bezeichnung	Ergebnis 2024	Ansatz 2025	+/-	Ergebnis 2025	+/-	Ansatz 2026	+/-	Finanzplan 2027	+/-	Finanzplan 2028	+/-	Finanzplan 2029	+/-
0610 - Sonstige allgemeine Zuweisungen vom Land	136.787	138.000	➡	138.261	➡	138.000	➡	138.000	➡	138.000	➡	138.000	➡
0615 - Einkommenssteuerersatzleistung	442.266	430.000	➡	449.400	➡	470.000	➡	500.000	➡	500.000	➡	550.000	➡
0616 - Gemeindeanteil an der Grunderwerbsteuer	114.755	60.000	⬇	85.472	⬆	60.000	➡	60.000	➡	60.000	➡	60.000	➡



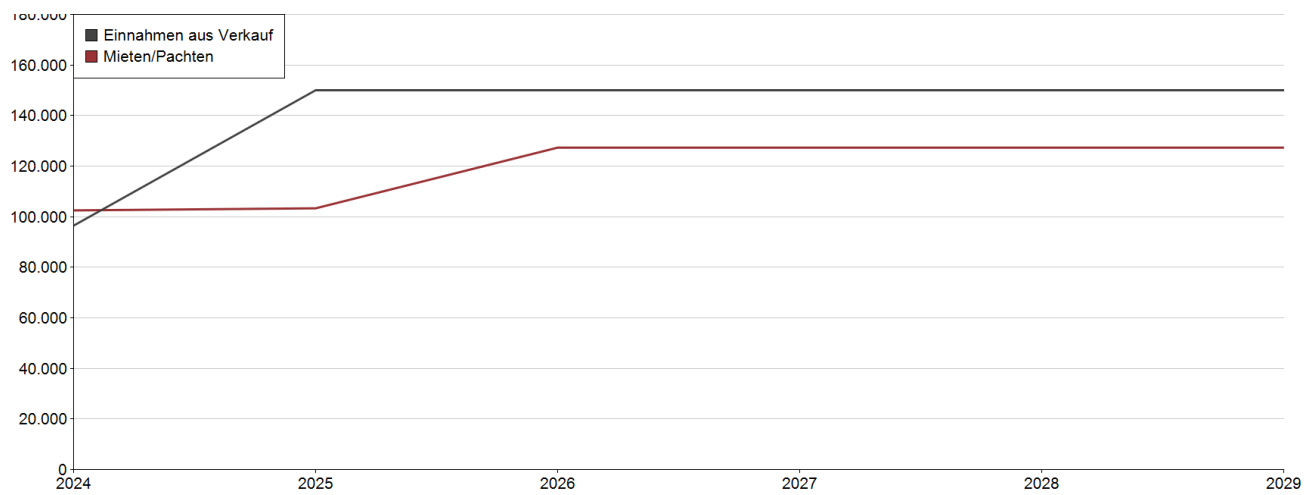
Gebühren und ähnlichen Entgelten

Einnahmen/Bezeichnung	Ergebnis 2024	Ansatz 2025	+/-	Ergebnis 2025	+/-	Ansatz 2026	+/-	Finanzplan 2027	+/-	Finanzplan 2028	+/-	Finanzplan 2029	+/-
10 - Verwaltungsgebühren	100.809	72.600	↓	90.078	↑	70.100	→	70.100	→	70.100	→	70.100	→
11 - Benutzungsgebühren und ähnliche Entgelte	1.585.128	1.832.200	↑	1.800.956	→	1.854.700	→	1.874.700	→	1.874.700	→	1.874.700	→
Einnahmen gesamt	1.685.937	1.904.800	↑	1.891.034	→	1.924.800	→	1.944.800	→	1.944.800	→	1.944.800	→



Verkäufe, Mieten und Pachten

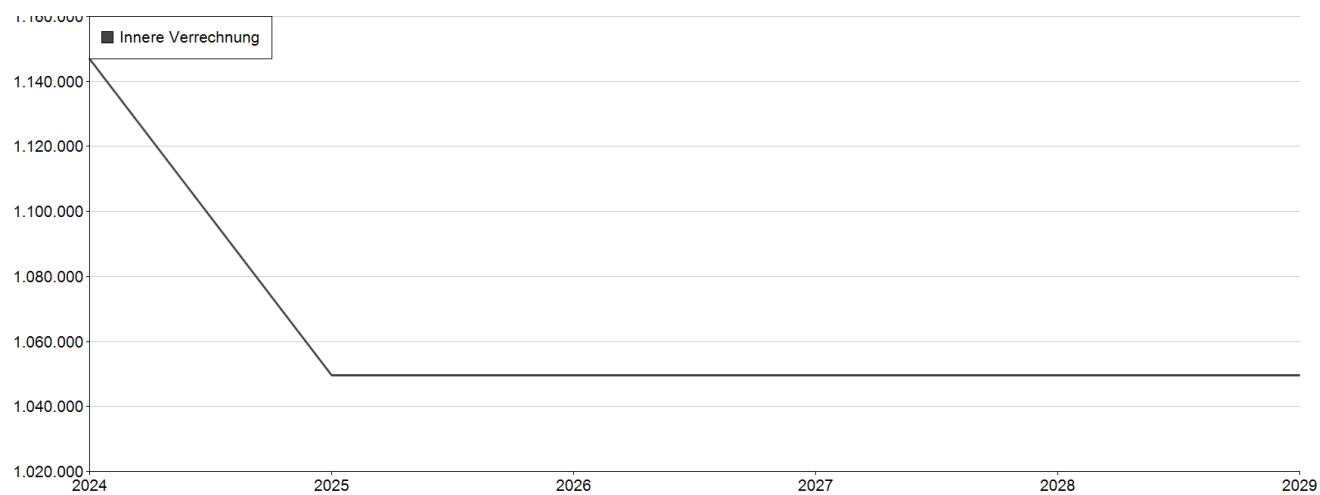
Einnahmen/Bezeichnung	Ergebnis 2024	Ansatz 2025	+/-	Ergebnis 2025	+/-	Ansatz 2026	+/-	Finanzplan 2027	+/-	Finanzplan 2028	+/-	Finanzplan 2029	+/-
13 - Einnahmen aus Verkauf	96.454	150.000	▲	60.592	▼	150.000	▶	150.000	▶	150.000	▶	150.000	▶
14 - Mieten und Pachten	102.478	103.300	▶	116.835	▲	127.300	▲	127.300	▶	127.300	▶	127.300	▶
Einnahmen gesamt	198.932	253.300	▲	177.427	▼	277.300	▶	277.300	▶	277.300	▶	277.300	▶



Interne Erstattung von Ausgaben

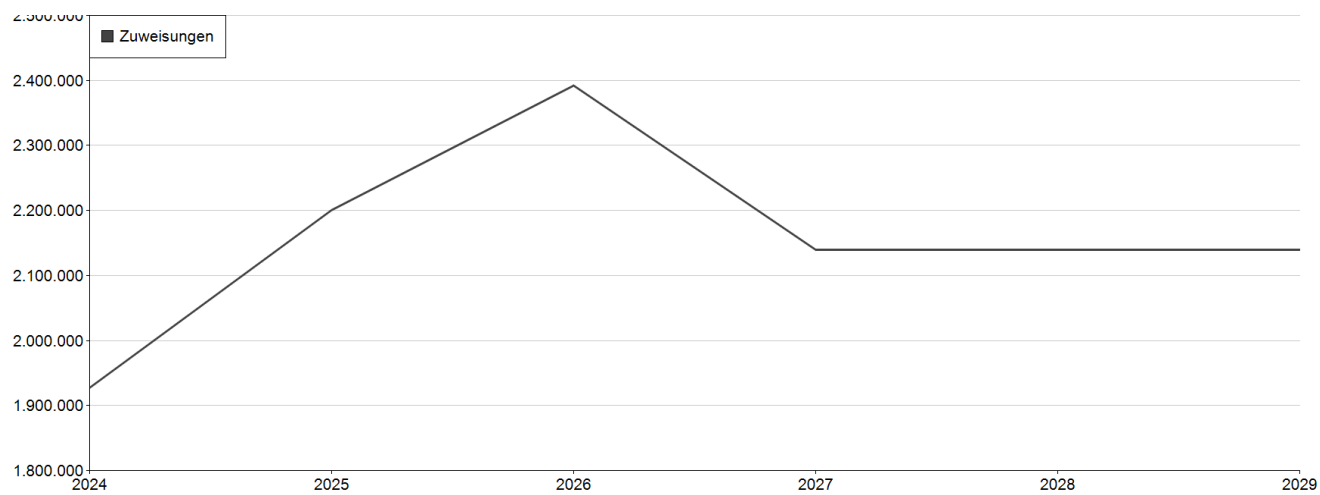
Die inneren Verrechnungen für das vergangene Haushaltsjahr 2025 wurden durchgeführt.

Bezeichnung	Ergebnis 2024	Ansatz 2025	+/-	Ergebnis 2025	+/-	Ansatz 2026	+/-	Finanzplan 2027	+/-	Finanzplan 2028	+/-	Finanzplan 2029	+/-
169 - Interne Erstattung von Ausgaben	1.146.912	1.049.600	⬇️	0	⬇️	1.049.600	➡️	1.049.600	➡️	1.049.600	➡️	1.049.600	➡️



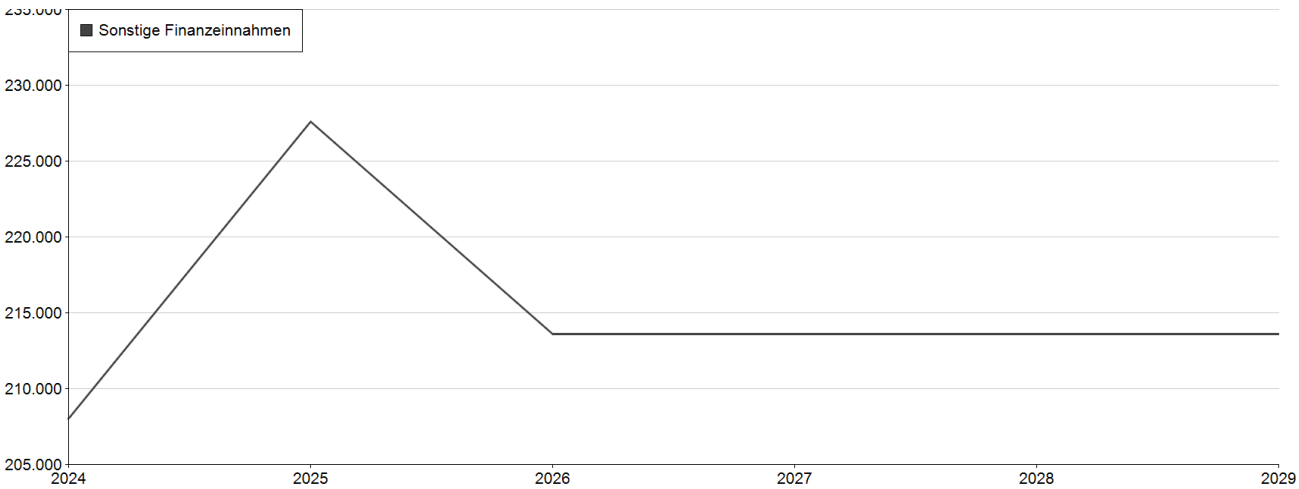
Zuweisungen für laufende Zwecke

Bezeichnung	Ergebnis 2024	Ansatz 2025	+/-	Ergebnis 2025	+/-	Ansatz 2026	+/-	Finanzplan 2027	+/-	Finanzplan 2028	+/-	Finanzplan 2029	+/-
17 - Zuweisungen	1.927.233	2.200.500	⬆️	2.189.059	➡️	2.392.000	⬆️	2.139.500	⬇️	2.139.500	➡️	2.139.500	➡️



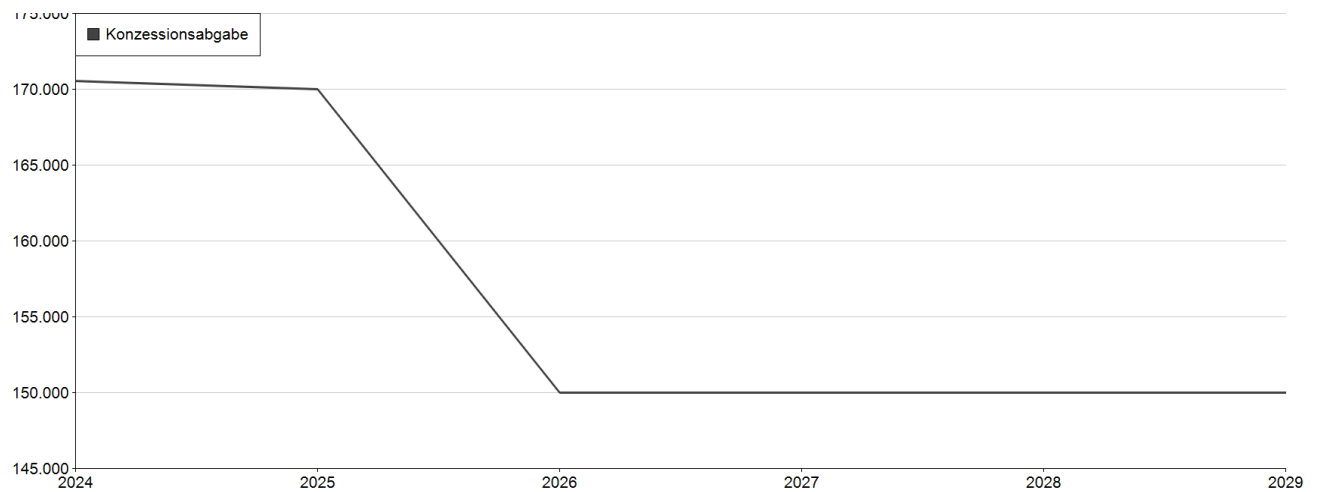
Sonstige Finanzeinnahmen

Einnahmen/Bezeichnung	Ergebnis 2024	Ansatz 2025	+/-	Ergebnis 2025	+/-	Ansatz 2026	+/-	Finanzplan 2027	+/-	Finanzplan 2028	+/-	Finanzplan 2029	+/-
206 - Zinseinnahmen von sonstigen öffentlichen Sonderrechnungen	8	0	↓	0	→	0	→	0	→	0	→	0	→
212 - Gewinnablieferungen v. fremden wirtschaftlichen Unternehmen	33.563	40.100	↑	34.828	↓	40.100	→	40.100	→	40.100	→	40.100	→
220 - Konzessionsabgaben	170.541	170.000	→	147.657	↓	150.000	↓	150.000	→	150.000	→	150.000	→
261 - Säumniszuschläge, Stundungszinsen u.ä.	3.913	17.500	↑	32.292	↑	23.500	↑	23.500	→	23.500	→	23.500	→
Einnahmen gesamt	208.024	227.600	↗	214.777	↘	213.600	↘	213.600	→	213.600	→	213.600	→



Davon Konzessionsabgaben

Bezeichnung	Ergebnis 2024	Ansatz 2025	+/-	Ergebnis 2025	+/-	Ansatz 2026	+/-	Finanzplan 2027	+/-	Finanzplan 2028	+/-	Finanzplan 2029	+/-
22 - Konzessionsabgabe	170.541	170.000	→	147.657	↓	150.000	↓	150.000	→	150.000	→	150.000	→



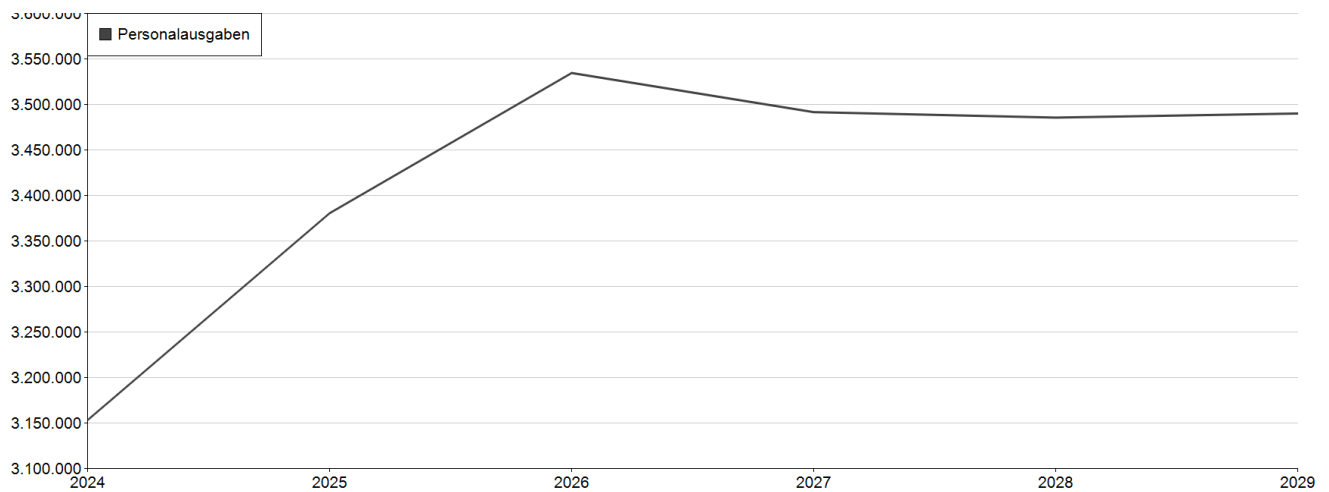
Ausgaben

Ausgaben/Bezeichnung	Ergebnis 2024	Ansatz 2025	+/-	Ergebnis 2025	+/-	Ansatz 2026	+/-	Finanzplan 2027	+/-	Finanzplan 2028	+/-	Finanzplan 2029	+/-
4 - Personalausgaben	3.153.207	3.380.500	🔴	3.289.746	🟡	3.534.500	🟡	3.491.500	🟡	3.485.500	🟡	3.490.000	🟡
5 - Sächlicher Verwaltungs- und Betriebsaufwand (HGR 5)	1.851.577	1.558.300	🟢	1.712.740	🔴	1.483.100	🟡	1.433.600	🟡	1.416.100	🟡	1.391.100	🟡
6 - Sächlicher Verwaltungs- und Betriebsaufwand (HGR 6)	4.925.140	5.355.200	🔴	3.667.255	🟢	5.302.900	🟡	5.089.200	🟡	5.059.200	🟡	5.181.200	🟡
7 - Zuweisungen und Zuschüsse (nicht für Investitionen)	4.489.747	4.318.700	🟡	4.262.972	🟡	4.160.500	🟡	3.956.500	🟡	3.956.500	🟡	3.956.500	🟡
8 - Sonstige Finanzausgaben	4.812.282	6.767.400	🔴	4.281.721	🟢	7.335.000	🔴	8.218.700	🔴	8.406.200	🟡	8.599.700	🟡
Ausgaben gesamt	19.231.953	21.380.100	🔴	17.214.434	🟢	21.816.000	🟡	22.189.500	🟡	22.323.500	🟡	22.618.500	🟡

Personalausgaben

Die Personalausgabenerhöhung ist aufgrund von notwendigen zusätzlichen Stellen und der anstehenden Tarifierung unvermeidbar.

Bezeichnung	Ergebnis 2024	Ansatz 2025	+/-	Ergebnis 2025	+/-	Ansatz 2026	+/-	Finanzplan 2027	+/-	Finanzplan 2028	+/-	Finanzplan 2029	+/-
4 - Personalausgaben	3.153.207	3.380.500	🔴	3.289.746	🟡	3.534.500	🟡	3.491.500	🟡	3.485.500	🟡	3.490.000	🟡



Nach Aufgaben

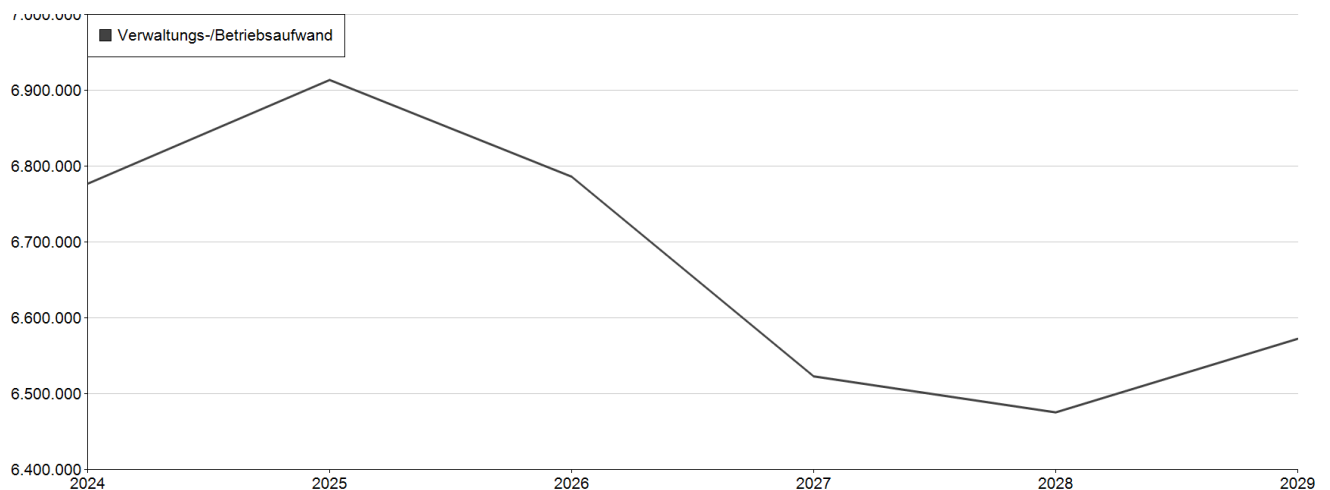
Ausgaben/Bezeichnung	Ergebnis 2024	Ansatz 2025	+/-	Ergebnis 2025	+/-	Ansatz 2026	+/-	Finanzplan 2027	+/-	Finanzplan 2028	+/-	Finanzplan 2029	+/-
00 - Gemeinde-, Kreis- und Bezirksorgane	248.273	283.000	↑	310.506	↓	297.000	→	297.000	→	297.000	→	297.000	→
02 - Hauptverwaltung	1.045.726	1.095.100	→	1.081.722	→	1.225.100	↑	1.225.100	→	1.225.100	→	1.225.100	→
03 - Finanzverwaltung	294.460	352.000	↑	303.693	↓	352.000	→	352.000	→	352.000	→	352.000	→
05 - Besondere Dienststellen der allgemeinen Verwaltung	2.500	10.000	↑	0	↓	10.000	→	5.000	↓	5.000	→	5.000	→
06 - Einrichtungen für die gesamte Verwaltung	45.808	52.000	↑	48.233	→	52.000	→	52.000	→	52.000	→	52.000	→
08 - Einrichtungen u. Maßnahmen für Verwaltungsangehörige	5.276	5.500	→	3.929	↓	43.500	↑	5.500	↓	5.500	→	5.500	→
11 - Öffentliche Ordnung	52.043	58.700	↑	63.323	↓	76.200	↑	76.200	→	76.200	→	76.200	→
13 - Brandschutz	22.287	21.000	→	16.540	↓	19.500	→	19.500	→	19.500	→	19.500	→
21 - Grund- und Mittelschulen	36.386	67.400	↑	83.043	↑	67.400	→	67.400	→	67.400	→	67.400	→
29 - Übrige schulische Aufgaben	8.171	6.500	↓	10.346	↑	11.500	↑	11.500	→	11.500	→	11.500	→
35 - Volksbildung	3.813	3.500	→	3.478	→	3.500	→	3.500	→	3.500	→	2.000	↓
43 - Soziale Einrichtungen (ohne Einrichtungen der Jugendhilfe)	79.937	77.500	→	77.759	→	78.500	→	78.500	→	78.500	→	78.500	→
46 - Eigene Einrichtungen der Jugendhilfe	93.407	62.000	↓	56.689	→	67.000	↓	67.000	→	67.000	→	67.000	→
58 - Park- und Gartenanlagen	3.602	4.700	↑	3.709	↓	4.700	→	4.700	→	4.700	→	4.700	→
72 - Abfallbeseitigung	14.051	13.300	→	15.389	↑	13.300	→	13.300	→	13.300	→	13.300	→
75 - Bestattungswesen	2.922	2.500	↓	0	↓	2.500	→	2.500	→	2.500	→	2.500	→
76 - Sonstige öffentliche Einrichtungen	43.188	35.500	↓	45.536	↑	35.500	→	35.500	→	35.500	→	35.500	→
77 - Hilfsbetriebe der Verwaltung	1.151.357	1.210.300	↓	1.165.851	→	1.165.300	→	1.165.300	→	1.159.300	→	1.165.300	→
91 - Sonstige allgemeine Finanzwirtschaft	0	20.000	↑	0	↓	10.000	↓	10.000	→	10.000	→	10.000	→
Ausgaben gesamt	3.153.207	3.380.500	↓	3.289.746	→	3.534.500	→	3.491.500	→	3.485.500	→	3.490.000	→

Verwaltungs- und Betriebsaufwand

In diesen Hauptgruppen enthalten sind die Bewirtschaftungs- und Unterhaltungskosten für die

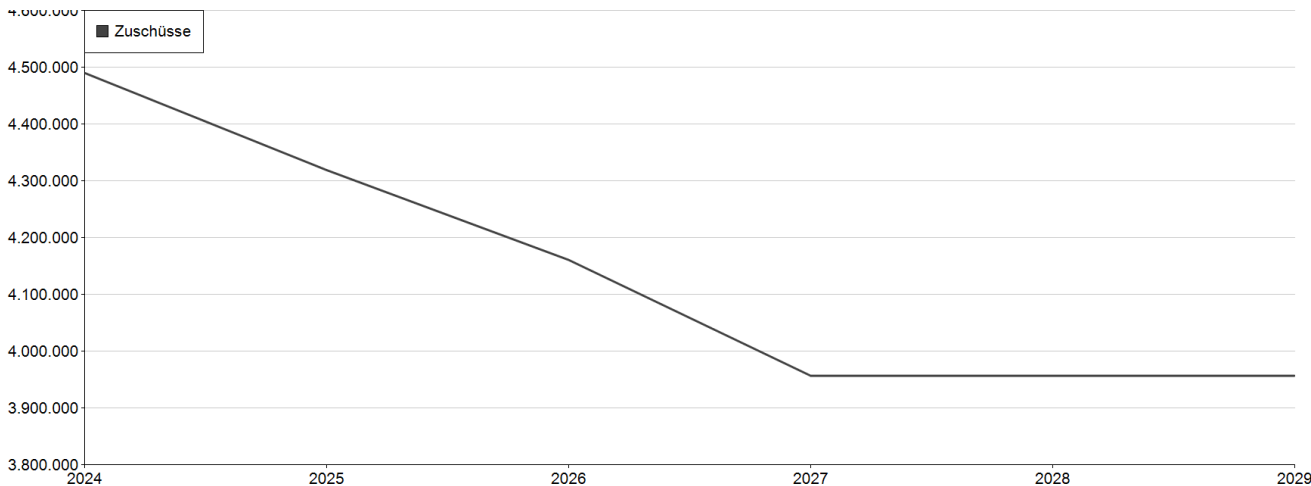
- gemeindlichen Gebäude und Grundstücke
- Straßen und Wege
- Grünanlagen
- Sportanlagen
- Spiel- und Bolzplätze
- Kanalnetz und Bauwerke
- sämtliche Fahrzeugkosten
- Steuern, Versicherungen
- Geschäftsausgaben

Bezeichnung	Ergebnis 2024	Ansatz 2025	+/-	Ergebnis 2025	+/-	Ansatz 2026	+/-	Finanzplan 2027	+/-	Finanzplan 2028	+/-	Finanzplan 2029	+/-
5 - Verwaltungs- und Betriebsaufwand	1.851.577	1.558.300	↓	1.712.740	↓	1.483.100	↓	1.433.600	↓	1.416.100	↓	1.391.100	↓
6 - Verwaltungs- und Betriebsaufwand	4.925.140	5.355.200	↑	3.667.255	↓	5.302.900	↓	5.089.200	↓	5.059.200	↓	5.181.200	↓
Summe	6.776.717	6.913.500	↑	5.379.995	↓	6.786.000	↓	6.522.800	↓	6.475.300	↓	6.572.300	↓



Zuweisungen und Zuschüsse

Bezeichnung	Ergebnis 2024	Ansatz 2025	+/-	Ergebnis 2025	+/-	Ansatz 2026	+/-	Finanzplan 2027	+/-	Finanzplan 2028	+/-	Finanzplan 2029	+/-
7 - Zuweisungen und Zuschüsse	4.489.747	4.318.700	➡	4.262.972	➡	4.160.500	➡	3.956.500	➡	3.956.500	➡	3.956.500	➡



Sonstige Finanzausgaben

Bezeichnung	Ergebnis 2024	Ansatz 2025	+/-	Ergebnis 2025	+/-	Ansatz 2026	+/-	Finanzplan 2027	+/-	Finanzplan 2028	+/-	Finanzplan 2029	+/-
80 - Zinsausgaben	58.587	60.700	➡	56.327	➡	71.400	➡	82.800	➡	95.000	➡	82.000	➡
81 - Gewerbesteuerumlage	162.996	100.000	➡	177.820	➡	150.000	➡	150.000	➡	150.000	➡	150.000	➡
83 - Kreisumlage	4.089.546	4.214.000	➡	4.044.505	➡	5.000.000	➡	5.000.000	➡	5.200.000	➡	5.500.000	➡
84 - Stundungszinsen, Säumniszuschläge	9.630	5.000	➡	3.069	➡	3.000	➡	3.000	➡	3.000	➡	3.000	➡
85 - Deckungsreserve	0	30.000	➡	0	➡	30.000	➡	30.000	➡	30.000	➡	30.000	➡
86 - Zuführung zum VMHH	491.522	2.357.700	➡	0	➡	2.080.600	➡	2.952.900	➡	2.928.200	➡	2.834.700	➡
89 - Abschluss Vorjahr	0	0	➡	0	➡	0	➡	0	➡	0	➡	0	➡
Summe	4.812.282	6.767.400	➡	4.281.721	➡	7.335.000	➡	8.218.700	➡	8.406.200	➡	8.599.700	➡

Kostenrechnende Einrichtungen

Abwasserbeseitigung (700)

Bezeichnung	Ergebnis 2024	Ansatz 2025	+/-	Ergebnis 2025	+/-	Ansatz 2026	+/-	Finanzplan 2027	+/-	Finanzplan 2028	+/-	Finanzplan 2029	+/-
VWHH-E	797.804	875.000	➡	859.960	➡	875.000	➡	875.000	➡	875.000	➡	875.000	➡
VWHH-A	1.022.680,68	992.000	➡	906.033,75	➡	1.001.500	➡	981.000	➡	981.000	➡	981.000	➡
Saldo	-224.876,69	-117.000	➡	-46.073,70	➡	-126.500	➡	-106.000	➡	-106.000	➡	-106.000	➡
Kostendeckung in %	78,01	88,21	➡	94,91	➡	87,37	➡	89,19	➡	89,19	➡	89,19	➡

Wasserversorgung (815)

Bezeichnung	Ergebnis 2024	Ansatz 2025	+/-	Ergebnis 2025	+/-	Ansatz 2026	+/-	Finanzplan 2027	+/-	Finanzplan 2028	+/-	Finanzplan 2029	+/-
VWHH-E	736.952	868.000	🟢	762.736	🔴	830.000	🟡	746.000	🔴	730.000	🟡	730.000	🟡
VWHH-A	782.134,45	765.400	🟡	452.674,56	🔴	737.100	🟡	657.100	🔴	627.100	🟡	627.100	🟡
Saldo	-45.182,04	102.600	🟢	310.061,47	🟢	92.900	🔴	88.900	🟡	102.900	🟢	102.900	🟡
Kostendeckung in %	94,22	113,40	🟢	168,50	🟢	112,60	🟡	113,53	🟡	116,41	🟡	116,41	🟡

Bestattungswesen (750)

Bezeichnung	Ergebnis 2024	Ansatz 2025	+/-	Ergebnis 2025	+/-	Ansatz 2026	+/-	Finanzplan 2027	+/-	Finanzplan 2028	+/-	Finanzplan 2029	+/-
VWHH-E	113.183	110.200	🟡	98.212	🔴	100.200	🔴	120.200	🟢	120.200	🟡	120.200	🟡
VWHH-A	190.710,43	214.900	🟢	103.804,58	🔴	212.200	🟡	212.200	🟡	212.200	🟡	212.200	🟡
Saldo	-77.527,27	-104.700	🔴	-5.592,67	🟢	-112.000	🔴	-92.000	🟢	-92.000	🟡	-92.000	🟡
Kostendeckung in %	59,35	51,28	🔴	94,61	🟢	47,22	🔴	56,64	🟢	56,64	🟡	56,64	🟡

Bürgerhäuser

Main-Spessart-Halle (7629)

Betrieb gewerblicher Art und somit vorsteuerabzugsberechtigt

Bezeichnung	Ergebnis 2024	Ansatz 2025	+/-	Ergebnis 2025	+/-	Ansatz 2026	+/-	Finanzplan 2027	+/-	Finanzplan 2028	+/-	Finanzplan 2029	+/-
VWHH-E	3.166	34.000	🟢	24.400	🔴	31.000	🔴	31.000	🟡	31.000	🟡	76.000	🟢
VWHH-A	363.787,74	257.900	🔴	301.382,55	🔴	264.400	🟡	264.400	🟡	264.400	🟡	359.400	🔴
Saldo	-360.622,00	-223.900	🟢	-276.982,82	🔴	-233.400	🟡	-233.400	🟡	-233.400	🟡	-283.400	🔴
Kostendeckung in %	0,87	13,18	🟢	8,10	🔴	11,72	🔴	11,72	🟡	11,72	🟡	21,15	🟢

In den Fehlbeträgen Main-Spessart-Halle ist der Schulsport in den Belegungszeiten berücksichtigt. Im Bürgerhaus OT Soden sind die Bewirtschaftungskosten für das Gerätehaus der Freiwilligen Feuerwehr Soden und im Haus der Begegnung die Bewirtschaftungskosten für die Seniorenbegegnung enthalten.

Braunwarthsmühle (7625)

Bezeichnung	Ergebnis 2024	Ansatz 2025	+/-	Ergebnis 2025	+/-	Ansatz 2026	+/-	Finanzplan 2027	+/-	Finanzplan 2028	+/-	Finanzplan 2029	+/-
VWHH-E	31.642	30.500	🟡	29.509	🟡	32.500	🟢	32.500	🟡	32.500	🟡	32.500	🟡
VWHH-A	137.686,73	133.900	🟡	148.378,06	🔴	124.800	🟢	119.800	🟡	119.800	🟡	119.800	🟡
Saldo	-106.044,97	-103.400	🟡	-118.869,06	🔴	-92.300	🟢	-87.300	🟢	-87.300	🟡	-87.300	🟡
Kostendeckung in %	22,98	22,78	🟡	19,89	🔴	26,04	🟢	27,13	🟡	27,13	🟡	27,13	🟡

Bürgerhaus OT Dornau (7624)

Bezeichnung	Ergebnis 2024	Ansatz 2025	+/-	Ergebnis 2025	+/-	Ansatz 2026	+/-	Finanzplan 2027	+/-	Finanzplan 2028	+/-	Finanzplan 2029	+/-
VWHH-E	15.994	10.800	↓	14.628	↑	10.800	→	10.800	→	10.800	→	10.800	→
VWHH-A	50.560,42	52.900	→	48.398,21	↘	44.900	↓	38.400	↓	38.400	→	38.400	→
Saldo	-34.566,73	-42.100	↓	-33.770,35	↑	-34.100	↑	-27.600	↑	-27.600	→	-27.600	→
Kostendeckung in %	31,63	20,42	↓	30,22	↑	24,05	↑	28,12	↑	28,12	→	28,12	→

Bürgerhaus OT Soden (7622)

Betrieb gewerblicher Art und somit vorsteuerabzugsberechtigt

Bezeichnung	Ergebnis 2024	Ansatz 2025	+/-	Ergebnis 2025	+/-	Ansatz 2026	+/-	Finanzplan 2027	+/-	Finanzplan 2028	+/-	Finanzplan 2029	+/-
VWHH-E	1.001	3.200	↑	1.121	↓	3.200	→	3.200	→	3.200	→	3.200	→
VWHH-A	104.471,46	63.300	↓	81.685,59	↑	74.900	↑	69.900	↘	69.900	→	69.900	→
Saldo	-103.470,08	-60.100	↑	-80.564,20	↓	-71.700	↓	-66.700	↘	-66.700	→	-66.700	→
Kostendeckung in %	0,96	5,06	↑	1,37	↓	4,27	↓	4,58	↘	4,58	→	4,58	→

Haus der Begegnung (7626)

Bezeichnung	Ergebnis 2024	Ansatz 2025	+/-	Ergebnis 2025	+/-	Ansatz 2026	+/-	Finanzplan 2027	+/-	Finanzplan 2028	+/-	Finanzplan 2029	+/-
VWHH-E	3.535	7.500	↑	2.736	↓	5.000	↓	5.000	→	5.000	→	5.000	→
VWHH-A	132.061,72	89.700	↓	92.177,04	→	88.700	→	88.700	→	88.700	→	88.700	→
Saldo	-128.526,72	-82.200	↑	-89.441,04	→	-83.700	→	-83.700	→	-83.700	→	-83.700	→
Kostendeckung in %	2,68	8,36	↑	2,97	↓	5,64	↓	5,64	→	5,64	→	5,64	→

Vermögenshaushalt

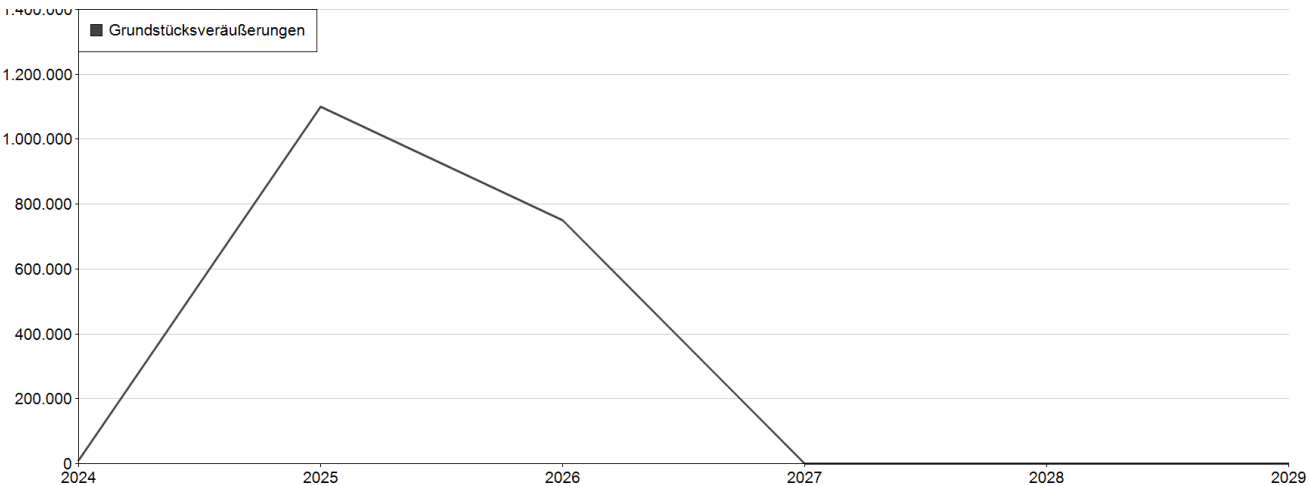
Einnahmen

Einnahmen/Bezeichnung	Ergebnis 2024	Ansatz 2025	+/-	Ergebnis 2025	+/-	Ansatz 2026	+/-	Finanzplan 2027	+/-	Finanzplan 2028	+/-	Finanzplan 2029	+/-
30 - Zuführung vom Verwaltungshaushalt	491.522	2.357.700	↑	0	↓	2.080.600	↓	2.952.900	↑	2.928.200	→	2.834.700	→
31 - Entnahme aus Rücklagen	75	0	↓	0	→	1.890.600	↑	0	↓	0	→	0	→
34 - Einnahmen aus der Veräußerung von Sachen des Anlagevermögens	15.407	1.100.000	↑	439.921	↓	755.000	↓	100.000	↓	0	↓	0	→
35 - Beiträge und ähnliche Entgelte	4.372	0	↓	-1.216	↓	115.000	↑	0	↓	0	→	0	→
36 - Zuweisungen und Zuschüsse für Investitionen und Investitionsförderungsmaßnahmen	2.612.670	931.500	↓	451.815	↓	2.610.500	↑	3.695.800	↑	5.025.500	↑	2.870.500	↓
37 - Einnahmen aus Krediten und inneren Darlehen	0	0	→	0	→	500.000	↑	1.000.000	↑	0	↓	0	→
Einnahmen gesamt	3.124.046	4.389.200	↑	890.520	↓	7.951.700	↑	7.748.700	→	7.953.700	→	5.705.200	↓

Grundstücksveräußerungen

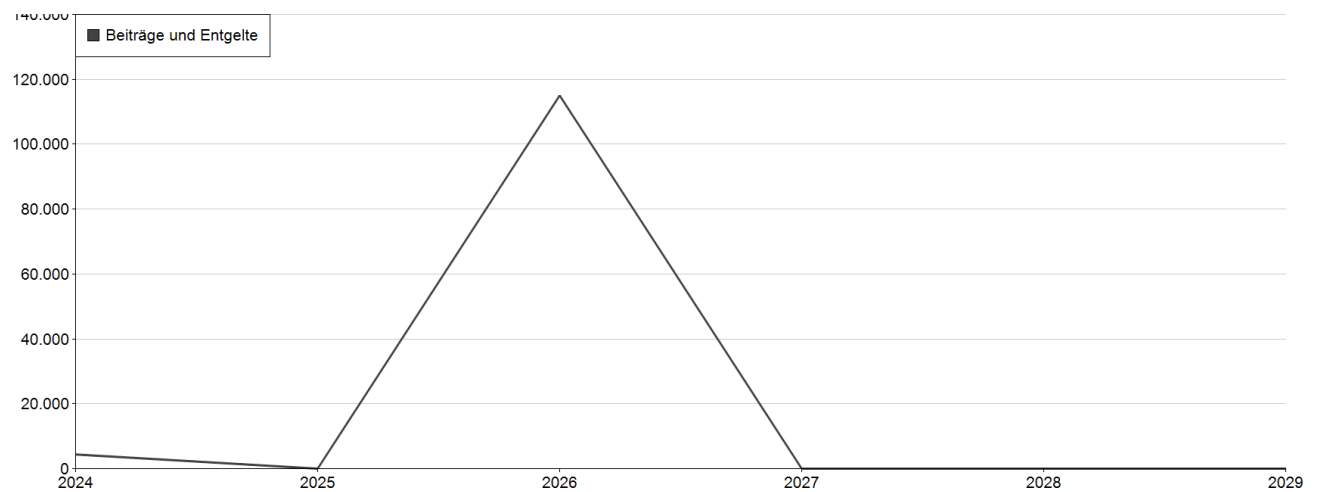
Die Einnahmen aus Baulandverkäufen dienen zum großen Anteil der Refinanzierung vorab erworbener Grundstückflächen, die eine Baulandentwicklung überhaupt ermöglichen.

Bezeichnung	Ergebnis 2024	Ansatz 2025	+/-	Ergebnis 2025	+/-	Ansatz 2026	+/-	Finanzplan 2027	+/-	Finanzplan 2028	+/-	Finanzplan 2029	+/-
340 - Grundstücksveräußerungen	9.907	1.100.000	↑	439.921	↓	750.000	↓	0	↓	0	→	0	→



Beiträge und Entgelte

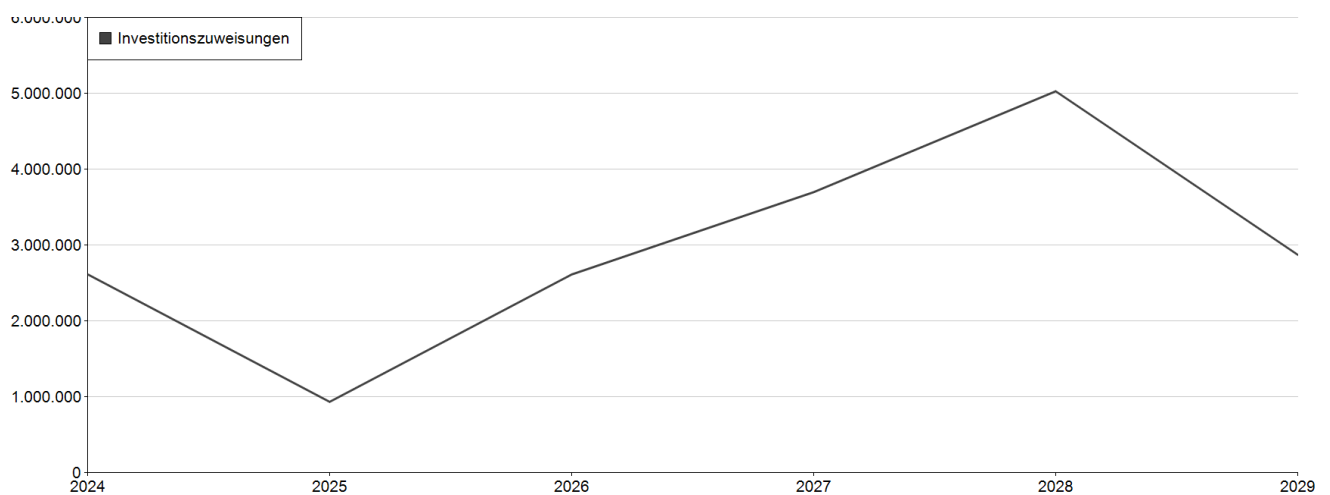
Bezeichnung	Ergebnis 2024	Ansatz 2025	+/-	Ergebnis 2025	+/-	Ansatz 2026	+/-	Finanzplan 2027	+/-	Finanzplan 2028	+/-	Finanzplan 2029	+/-
35 - Beiträge und Entgelte	4.372	0	↓	-1.216	↓	115.000	↑	0	↓	0	→	0	→



Investitionszuweisungen

Die Investitionszuweisungen werden je nach Fördersatz anteilig zu den geplanten Ausgaben veranschlagt. Aufgrund dessen besteht hier eine „Gefahr“ für größer Schwankungen – je nach Baufortschritt.

Bezeichnung	Ergebnis 2024	Ansatz 2025	+/-	Ergebnis 2025	+/-	Ansatz 2026	+/-	Finanzplan 2027	+/-	Finanzplan 2028	+/-	Finanzplan 2029	+/-
36 - Investitionszuweisungen	2.612.670	931.500	↓	451.815	↓	2.610.500	↑	3.695.800	↑	5.025.500	↑	2.870.500	↓



Ausgaben

Ausgaben/Bezeichnung	Ergebnis 2024	Ansatz 2025	+/-	Ergebnis 2025	+/-	Ansatz 2026	+/-	Finanzplan 2027	+/-	Finanzplan 2028	+/-	Finanzplan 2029	+/-
91 - Zuführungen an Rücklagen	199.873	0	↓	1.141.545	↑	0	→	0	→	0	→	0	→
93 - Ausgaben für den Erwerb von Sachen des Anlagevermögens (ohne Baumaßnahmen)	806.161	942.000	↑	780.402	↓	869.500	↓	984.500	↑	264.500	↓	206.000	↓
94 - Hochbaumaßnahmen (Gebäude)	723.999	762.000	→	496.065	↓	2.386.000	↑	4.275.000	↑	5.635.000	↑	4.550.000	↓
95 - Infrastrukturvermögen/Tiefbaumaßnahmen	828.646	1.969.200	↑	443.590	↓	4.089.200	↑	1.954.200	↓	1.494.200	↓	39.200	↓
96 - Betriebsanlagen u. w.	365.399	255.000	↓	117.188	↓	132.000	↓	10.000	↓	10.000	→	360.000	↑
97 - Tilgung von Krediten, Rückzahlung von inneren Darlehen	322.568	325.000	→	322.568	→	350.000	→	400.000	↑	425.000	→	425.000	→
98 - Zuweisungen und Zuschüsse für Investitionen	114.703	135.000	↑	114.502	↓	125.000	↓	125.000	→	125.000	→	125.000	→
Ausgaben gesamt	3.361.349	4.388.200	↑	3.415.859	↓	7.951.700	↑	7.748.700	→	7.953.700	→	5.705.200	↓

Zusammenfassung

Verwaltungshaushalt

Einnahmen/Bezeichnung	Ergebnis 2024	Ansatz 2025	+/-	Ergebnis 2025	+/-	Ansatz 2026	+/-	Finanzplan 2027	+/-	Finanzplan 2028	+/-	Finanzplan 2029	+/-
0 - Steuern, allgemeine Zuweisungen	11.420.635	12.651.100	↑	13.442.332	↓	12.947.500	→	13.642.500	↓	13.792.500	→	14.042.500	→
1 - Einnahmen aus Verwaltung und Betrieb	5.230.911	5.653.900	↓	4.388.631	↓	5.841.500	→	5.520.000	→	5.504.000	→	5.549.000	→
2 - Sonstige Finanzeinnahmen	2.581.034	3.076.100	↑	2.592.942	↓	3.027.000	→	3.027.000	→	3.027.000	→	3.027.000	→
Einnahmen gesamt	19.232.580	21.381.100	↑	20.423.904	→	21.816.000	→	22.189.500	→	22.323.500	→	22.618.500	→

Ausgaben/Bezeichnung	Ergebnis 2024	Ansatz 2025	+/-	Ergebnis 2025	+/-	Ansatz 2026	+/-	Finanzplan 2027	+/-	Finanzplan 2028	+/-	Finanzplan 2029	+/-
4 - Personalausgaben	3.153.207	3.380.500	→	3.289.746	→	3.534.500	→	3.491.500	→	3.485.500	→	3.490.000	→
5 - Sächlicher Verwaltungs- und Betriebsaufwand (HGR 5)	1.851.577	1.558.300	↓	1.712.740	→	1.483.100	→	1.433.600	→	1.416.100	→	1.391.100	→
6 - Sächlicher Verwaltungs- und Betriebsaufwand (HGR 6)	4.925.140	5.355.200	→	3.667.255	↓	5.302.900	→	5.089.200	→	5.059.200	→	5.181.200	→
7 - Zuweisungen und Zuschüsse (nicht für Investitionen)	4.489.747	4.318.700	→	4.262.972	→	4.160.500	→	3.956.500	→	3.956.500	→	3.956.500	→
8 - Sonstige Finanzausgaben	4.812.282	6.767.400	↑	4.281.721	↓	7.335.000	→	8.218.700	↑	8.406.200	→	8.599.700	→
Ausgaben gesamt	19.231.953	21.380.100	↑	17.214.434	↓	21.816.000	→	22.189.500	→	22.323.500	→	22.618.500	→
Ergebnis E-A	627	1.000	↑	3.209.470	↑	0	↓	0	→	0	→	0	→

Vermögenshaushalt

Einnahmen/Bezeichnung	Ergebnis 2024	Ansatz 2025	+/-	Ergebnis 2025	+/-	Ansatz 2026	+/-	Finanzplan 2027	+/-	Finanzplan 2028	+/-	Finanzplan 2029	+/-
3 - Einnahmen des Vermögenshaushalts	3.124.046	4.389.200	↑	890.520	↓	7.951.700	↑	7.748.700	→	7.953.700	→	5.705.200	↓
Einnahmen gesamt	3.124.046	4.389.200	↑	890.520	↓	7.951.700	↑	7.748.700	→	7.953.700	→	5.705.200	↓

Ausgaben/Bezeichnung	Ergebnis 2024	Ansatz 2025	+/-	Ergebnis 2025	+/-	Ansatz 2026	+/-	Finanzplan 2027	+/-	Finanzplan 2028	+/-	Finanzplan 2029	+/-
9 - Ausgaben des Vermögenshaushalts	3.361.349	4.388.200	↑	3.415.859	↓	7.951.700	↑	7.748.700	→	7.953.700	→	5.705.200	↓
Ausgaben gesamt	3.361.349	4.388.200	↑	3.415.859	↓	7.951.700	↑	7.748.700	→	7.953.700	→	5.705.200	↓
Ergebnis E-A	-237.303	1.000	↑	-2.525.339	↓	0	↓	0	→	0	→	0	→

TOP Einnahmen und Ausgaben des Verwaltungs- und Vermögenshaushalts

Top 10 der Einnahmen des Verwaltungshaushalts

Haushaltsstelle	Bezeichnung	Betrag	Anteil an den Gesamteinnahmen
9000.0100	Steuern,allgemeine Zuweisungen und allgemeine Umlagen - Gemeindeanteil an der Einkommensteuer	6.350.000,00 EUR	29,11 %
9000.0410	Steuern,allgemeine Zuweisungen und allgemeine Umlagen - Schlüsselzuweisungen vom Land	2.985.000,00 EUR	13,68 %
4641.1714	Tageseinrichtung für Kinder Kindergärten Sulzbach/Soden - Zuweisungen für lfd. Zwecke: Kindergarten (Betriebskostenförderung)	2.200.000,00 EUR	10,08 %
9151.2700	Kalkulatorische Einnahmen - Abschreibungen	1.739.900,00 EUR	7,98 %
9000.0030	Steuern,allgemeine Zuweisungen und allgemeine Umlagen - Gewerbesteuer	1.500.000,00 EUR	6,88 %
9000.0010	Steuern,allgemeine Zuweisungen und allgemeine Umlagen - Grundsteuer -B-	1.150.000,00 EUR	5,27 %
9151.2750	Kalkulatorische Einnahmen - Verzinsung des Anlagekapitals	1.073.500,00 EUR	4,92 %
7719.1699	Bauhof - WERKE/GERAETE-/PERSONALKST.	934.500,00 EUR	4,28 %
7000.1111	Abwasserbeseitigung - Kanalbenutzungsgebühren	850.000,00 EUR	3,90 %
8151.1171	Wasserversorgung - Wasserverbrauchsgebühren	650.000,00 EUR	2,98 %
	Gesamt Einnahmen Top 10	19.432.900,00 EUR	89,08 %
	Gesamt Einnahmen Verwaltungshaushalt	21.816.000,00 EUR	100,00 %

Top 10 der Mehreinnahmen gegenüber dem Vorjahresansatz

Haushaltsstelle	Bezeichnung	Ansatz 2025	Ansatz 2026	Mehreinnahmen	Anteil an den Gesamtmehreinnahmen
9000.0100	Steuern,allgemeine Zuweisungen und allgemeine Umlagen - Gemeindeanteil an der Einkommensteuer	6.000.000,00 EUR	6.350.000,00 EUR	350.000,00 EUR	39,02 %
4641.1714	Tageseinrichtung für Kinder Kindergärten Sulzbach/Soden - Zuweisungen für lfd. Zwecke: Kindergarten (Betriebskostenförderung)	2.000.000,00 EUR	2.200.000,00 EUR	200.000,00 EUR	22,30 %
9000.0030	Steuern,allgemeine Zuweisungen und allgemeine Umlagen - Gewerbesteuer	1.400.000,00 EUR	1.500.000,00 EUR	100.000,00 EUR	11,15 %
9000.0010	Steuern,allgemeine Zuweisungen und allgemeine Umlagen - Grundsteuer -B-	1.060.000,00 EUR	1.150.000,00 EUR	90.000,00 EUR	10,03 %
9000.0615	Steuern,allgemeine Zuweisungen und allgemeine Umlagen - Einkommensteuerersatzleistung v.Land durch Umsatzsteuerbet. f.Verluste Familienleist.ausg.	430.000,00 EUR	470.000,00 EUR	40.000,00 EUR	4,46 %
1300.1620	Brandschutz - Kostenerstattung FFW-Einsätze	0,00 EUR	20.000,00 EUR	20.000,00 EUR	2,23 %
9000.0120	Steuern,allgemeine Zuweisungen und allgemeine Umlagen - Gemeindeanteil an der Umsatzsteuer	200.000,00 EUR	220.000,00 EUR	20.000,00 EUR	2,23 %
1300.1100	Brandschutz - Kostenerstattung FFW-Einsätze	10.000,00 EUR	25.000,00 EUR	15.000,00 EUR	1,67 %
8809.1411	Bebauter Grundbesitz - Mieten aus Wohnungen und ähnl.	50.000,00 EUR	65.000,00 EUR	15.000,00 EUR	1,67 %
8151.1198	Wasserversorgung - Umsatzsteuer aus steuer- pflichtigen Entgelten	45.000,00 EUR	55.000,00 EUR	10.000,00 EUR	1,11 %
	Gesamt Mehreinnahmen Top 10			860.000,00 EUR	95,89 %
	Gesamt Mehreinnahmen Verwaltungshaushalt			896.900,00 EUR	100,00 %

Top 10 der Mindereinnahmen gegenüber dem Vorjahresansatz

Haushaltsstelle	Bezeichnung	Ansatz 2025	Ansatz 2026	Mindereinnahmen	Anteil an den Gesamtmindereinnahmen
9000.0410	Steuern, allgemeine Zuweisungen und allgemeine Umlagen - Schlüsselzuweisungen vom Land	3.285.000,00 EUR	2.985.000,00 EUR	300.000,00 EUR	64,94 %
8151.1558	Wasserversorgung - Umsatzsteuerrückvergütung vom Finanzamt	148.000,00 EUR	100.000,00 EUR	48.000,00 EUR	10,39 %
9151.2700	Kalkulatorische Einnahmen - Abschreibungen	1.772.000,00 EUR	1.739.900,00 EUR	32.100,00 EUR	6,95 %
8101.2200	Elektrizitätsversorgung -1- - Konzessionsabgabe	170.000,00 EUR	150.000,00 EUR	20.000,00 EUR	4,33 %
0521.1619	Wahlen - Sonstige Erstattungen durch das Land	15.000,00 EUR	5.000,00 EUR	10.000,00 EUR	2,16 %
6151.1710	Städtebauliche Planung, Städtebauförderung, Vermessung, Bauordnung - Zuschüsse für Planungskosten	10.000,00 EUR	0,00 EUR	10.000,00 EUR	2,16 %
7500.1141	Bestattungswesen - Bestattungsgebühren	50.000,00 EUR	40.000,00 EUR	10.000,00 EUR	2,16 %
7629.1558	Main-Spessart-Halle - Umsatzsteuerrückvergütung vom Finanzamt	15.000,00 EUR	5.000,00 EUR	10.000,00 EUR	2,16 %
5800.1419	Parkanlagen und öffentliche Grünflächen - Grill- und Festplatz	15.000,00 EUR	10.000,00 EUR	5.000,00 EUR	1,08 %
9000.0220	Steuern, allgemeine Zuweisungen und allgemeine Umlagen - Hundesteuer	29.900,00 EUR	25.000,00 EUR	4.900,00 EUR	1,06 %
	Gesamt Mindereinnahmen Top 10			450.000,00 EUR	97,40 %
	Gesamt Mindereinnahmen Verwaltungshaushalt			462.000,00 EUR	100,00 %

Top 10 der Ausgaben des Verwaltungshaushalts

Haushaltsstelle	Bezeichnung	Betrag	Anteil an den Gesamtausgaben
9000.8321	Steuern, allgemeine Zuweisungen und allgemeine Umlagen - Kreisumlage	5.000.000,00 EUR	22,92 %
4641.7008	Tageseinrichtung für Kinder Kindergärten Sulzbach/Soden - St.Johannis-Zweigverein	3.200.000,00 EUR	14,67 %
9161.8600	Zuführungen zwischen Verwaltungs- und Vermögenshaushalt - Zuführung z. Vermögenshaushalt (ohne Sonderrücklagen)	2.080.600,00 EUR	9,54 %
7719.4140	Bauhof - Entgelte für tariflich Be- schäftigte	900.000,00 EUR	4,13 %
0200.4140	Hauptverwaltung - Entgelte für tariflich Be- schäftigte	720.000,00 EUR	3,30 %
8809.6850	Bebauter Grundbesitz - Verzinsung des Anlagekapitals	456.200,00 EUR	2,09 %
7000.7130	Abwasserbeseitigung - AMME	429.000,00 EUR	1,97 %
7000.6800	Abwasserbeseitigung - Abschreibungen	307.000,00 EUR	1,41 %
0300.4140	Finanzverwaltung - Entgelte für tariflich Be- schäftigte	270.000,00 EUR	1,24 %
4641.7108	Tageseinrichtung für Kinder Kindergärten Sulzbach/Soden - Defizitübernahme	250.000,00 EUR	1,15 %
	Gesamt Ausgaben Top 10	13.612.800,00 EUR	62,40 %
	Gesamt Ausgaben Verwaltungshaushalt	21.816.000,00 EUR	100,00 %

Top 10 der Mehrausgaben gegenüber dem Vorjahresansatz

Haushaltsstelle	Bezeichnung	Ansatz 2025	Ansatz 2026	Mehrausgaben	Anteil an den Gesamtmehrausgaben
9000.8321	Steuern, allgemeine Zuweisungen und allgemeine Umlagen - Kreisumlage	4.214.000,00 EUR	5.000.000,00 EUR	786.000,00 EUR	44,28 %
4641.7008	Tageseinrichtung für Kinder Kindergärten Sulzbach/Soden - St.Johannis-Zweigverein	2.900.000,00 EUR	3.200.000,00 EUR	300.000,00 EUR	16,90 %
0200.4140	Hauptverwaltung - Entgelte für tariflich Beschäftigte	600.000,00 EUR	720.000,00 EUR	120.000,00 EUR	6,76 %
2150.6322	Herigoyen Volksschule (Grund- u. Mittelschule) - EDV Kosten	2.500,00 EUR	80.000,00 EUR	77.500,00 EUR	4,37 %
9000.8100	Steuern, allgemeine Zuweisungen und allgemeine Umlagen - Gewerbesteuerumlage	100.000,00 EUR	150.000,00 EUR	50.000,00 EUR	2,82 %
0842.4591	Arbeitsmedizinischer Dienst - Arbeitsmedizinischer Dienst	2.000,00 EUR	40.000,00 EUR	38.000,00 EUR	2,14 %
2151.6800	Offene Ganztagschule - Abschreibungen	0,00 EUR	26.800,00 EUR	26.800,00 EUR	1,51 %
3600.5001	Naturschutz und Landschaftspflege - Ausgleichsmaßnahme "Altenbach"	0,00 EUR	25.000,00 EUR	25.000,00 EUR	1,41 %
7629.5400	Main-Spessart-Halle - Bewirtschaftung der Grundstücke und Gebäude	75.000,00 EUR	100.000,00 EUR	25.000,00 EUR	1,41 %
2150.5400	Herigoyen Volksschule (Grund- u. Mittelschule) - Bewirtschaftung der Grundstücke und Gebäude	180.000,00 EUR	200.000,00 EUR	20.000,00 EUR	1,13 %
	Gesamt Mehrausgaben Top 10			1.468.300,00 EUR	82,71 %
	Gesamt Mehrausgaben Verwaltungshaushalt			1.775.200,00 EUR	100,00 %

Top 10 der Minderausgaben gegenüber dem Vorjahresansatz

Haushaltsstelle	Bezeichnung	Ansatz 2025	Ansatz 2026	Minderausgaben	Anteil an den Gesamtminderausgaben
4641.7108	Tageseinrichtung für Kinder Kindergärten Sulzbach/Soden - Defizitübernahme	700.000,00 EUR	250.000,00 EUR	450.000,00 EUR	33,60 %
9161.8600	Zuführungen zwischen Verwaltungs- und Vermögens- haushalt - Zuführung z. Vermögenshaushalt (ohne Sonderrücklagen)	2.357.700,00 EUR	2.080.600,00 EUR	277.100,00 EUR	20,69 %
2150.6800	Herigoyen Volksschule (Grund- u. Mittelschule) - Abschreibungen	260.000,00 EUR	168.500,00 EUR	91.500,00 EUR	6,83 %
2150.5320	Herigoyen Volksschule (Grund- u. Mittelschule) - Mieten für Maschinen, Fahrzeuge, Geräte	90.000,00 EUR	20.000,00 EUR	70.000,00 EUR	5,23 %
0000.6314	Gemeinde-, Kreis- und Bezirksorgane - Städtepartnerschaften u.ä.	50.000,00 EUR	10.000,00 EUR	40.000,00 EUR	2,99 %
4641.6800	Tageseinrichtung für Kinder Kindergärten Sulzbach/Soden - Abschreibungen	180.000,00 EUR	145.000,00 EUR	35.000,00 EUR	2,61 %
4641.5400	Tageseinrichtung für Kinder Kindergärten Sulzbach/Soden - Bewirtschaftungskosten	80.000,00 EUR	55.000,00 EUR	25.000,00 EUR	1,87 %
7719.4140	Bauhof - Entgelte für tariflich Beschäftigte	925.000,00 EUR	900.000,00 EUR	25.000,00 EUR	1,87 %
7629.5000	Main-Spessart-Halle - Gebäude- und Grundstücks- unterhalt	35.000,00 EUR	15.000,00 EUR	20.000,00 EUR	1,49 %
7629.6412	Main-Spessart-Halle - Umsatzsteuer als Vorsteuer	40.000,00 EUR	20.000,00 EUR	20.000,00 EUR	1,49 %
	Gesamt Minderausgaben Top 10			1.053.600,00 EUR	78,67 %
	Gesamt Minderausgaben Verwaltungshaushalt			1.339.300,00 EUR	100,00 %

Top der Einnahmen des Vermögenshaushalts

Haushaltsstelle	Bezeichnung	Betrag	Anteil an den Gesamteinnahmen
9161.3000	Zuführungen zwischen Verwaltungs- und Vermögenshaushalt - Zuführung vom Verwaltungshaushalt (ohne Sonderrücklagen)	2.080.600,00 EUR	26,17 %
9101.3100	Allgemeine Rücklage (einschließlich Zinserträge) - Entnahme aus Rücklagen (ohne Sonderrücklagen)	1.890.600,00 EUR	23,78 %
6151.3610	Städtebauliche Sanierungs- und Entwicklungsmaßnahmen - Investitionszuweisungen vom Land	1.549.000,00 EUR	19,48 %
6203.3401	Wohnungsbauförderung - Veräußerung von Grundstücken	500.000,00 EUR	6,29 %
9000.3615	Steuern, allgemeine Zuweisungen und allgemeine Umlagen - InvestitionsbudgetSondervermögen	500.000,00 EUR	6,29 %
9121.3766	Kredite, innere Darl., Kreditbe- schaff.-Kosten, Schuldendienst, Schuldendiensthilfe v. Dritt - Spark./Landesb./KfW.	500.000,00 EUR	6,29 %
8809.3402	Bebauter Grundbesitz - Veräußerung von bebauten Grundstücken	250.000,00 EUR	3,14 %
6300.3610	Gemeindestraßen - Investitionszuweisungen vom Land	200.000,00 EUR	2,52 %
9000.3614	Steuern, allgemeine Zuweisungen und allgemeine Umlagen - Invest.Pausch.Art.12 FAG	126.500,00 EUR	1,59 %
1300.3610	Brandschutz - Investitionszuweisungen vom Land	80.000,00 EUR	1,01 %
	Gesamt Einnahmen Top 10	7.676.700,00 EUR	96,54 %
	Gesamt Einnahmen Vermögenshaushalt	7.951.700,00 EUR	100,00 %

Top 10 der Mehreinnahmen gegenüber dem Vorjahresansatz

Haushaltsstelle	Bezeichnung	Ansatz 2025	Ansatz 2026	Mehreinnahmen	Anteil an den Gesamtmehreinnahmen
9101.3100	Allgemeine Rücklage (einschließlich Zinserträge) - Entnahme aus Rücklagen (ohne Sonderrücklagen)	0,00 EUR	1.890.600,00 EUR	1.890.600,00 EUR	45,02 %
6151.3610	Städtebauliche Sanierungs- und Entwicklungsmaßnahmen - Investitionszuweisungen vom Land	600.000,00 EUR	1.549.000,00 EUR	949.000,00 EUR	22,60 %
9000.3615	Steuern, allgemeine Zuweisungen und allgemeine Umlagen - InvestitionsbudgetSondervermögen	0,00 EUR	500.000,00 EUR	500.000,00 EUR	11,91 %
9121.3766	Kredite, innere Darl., Kreditbe- schaff.-Kosten, Schuldendienst, Schuldendiensthilfe v. Dritt - Spark./Landesb./KfW.	0,00 EUR	500.000,00 EUR	500.000,00 EUR	11,91 %
6300.3610	Gemeindestraßen - Investitionszuweisungen vom Land	0,00 EUR	200.000,00 EUR	200.000,00 EUR	4,76 %
6300.3521	Gemeindestraßen - Erschließungsbeiträge	0,00 EUR	75.000,00 EUR	75.000,00 EUR	1,79 %
7000.3531	Abwasserbeseitigung - Kanalbaubeiträge (Herstellungsaufwand)	0,00 EUR	25.000,00 EUR	25.000,00 EUR	0,60 %
2150.3610	Herigoyen Volksschule (Grund- u. Mittelschule) - Investitionszuweisungen vom Land	0,00 EUR	20.000,00 EUR	20.000,00 EUR	0,48 %
6900.3610	Wasserläufe, Wasserbau - Investitionszuweisungen vom Land	30.000,00 EUR	50.000,00 EUR	20.000,00 EUR	0,48 %
8151.3565	Wasserversorgung - Rohrnetzerneuerungsbeiträge für Wasser	0,00 EUR	15.000,00 EUR	15.000,00 EUR	0,36 %
	Gesamt Mehreinnahmen Top 10			4.194.600,00 EUR	99,88 %
	Gesamt Mehreinnahmen Vermögenshaushalt			4.199.600,00 EUR	100,00 %

Top 3 der Mindereinnahmen gegenüber dem Vorjahresansatz

Haushaltsstelle	Bezeichnung	Ansatz 2025	Ansatz 2026	Mindereinnahmen	Anteil an den Gesamtmindereinnahmen
6140.3401	Umlegung von Grundstücken - Veräußerung von unbebauten Grundstücken	350.000,00 EUR	0,00 EUR	350.000,00 EUR	54,94 %
9161.3000	Zuführungen zwischen Verwaltungs- und Vermögens- haushalt - Zuführung vom Verwaltungshaushalt (ohne Sonderrücklagen)	2.357.700,00 EUR	2.080.600,00 EUR	277.100,00 EUR	43,49 %
2150.3600	Herigoyen Volksschule (Grund- u. Mittelschule) - Investitionszuschüsse Bund	10.000,00 EUR	0,00 EUR	10.000,00 EUR	1,57 %
	Gesamt Mindereinnahmen Top 3			637.100,00 EUR	100,00 %
	Gesamt Mindereinnahmen Vermögenshaushalt			637.100,00 EUR	100,00 %

Top der Ausgaben des Vermögenshaushalts

Haushaltsstelle	Bezeichnung	Betrag	Anteil an den Gesamtausgaben
7627.9450	Ehem. Schohe-Haus - Sanierung/Umbau(Städtebauförderung) (Z)	1.500.000,00 EUR	18,86 %
7000.9509	Abwasserbeseitigung - BA VII Sodentalstraße	1.100.000,00 EUR	13,83 %
6300.9519	Gemeindestraßen - BA VII Sodentalstraße (Z)	700.000,00 EUR	8,80 %
6300.9518	Gemeindestraßen - Steinhohle	400.000,00 EUR	5,03 %
7000.9507	Abwasserbeseitigung - Steinhohle	350.000,00 EUR	4,40 %
9121.9776	Kredite,innere Darl.,Kreditbe- schaff.-Kosten,Schuldendienst, Schuldendiensthilfe v. Dritt - Ordentliche Tilgungsausgaben an private Unternehmen	325.000,00 EUR	4,09 %
0600.9452	Rathaus Sulzbach a.Main - Neubau Bürgerbüro	300.000,00 EUR	3,77 %
4641.9454	Tageseinrichtungen für Kinder - GeneralsanierungMärchenland (Z)	300.000,00 EUR	3,77 %
8151.9539	Wasserversorgung - BA VII Sodentalstraße	280.000,00 EUR	3,52 %
0600.9510	Rathaus Sulzbach a.Main - Rathausvorplatz + Kreisel (Z)	250.000,00 EUR	3,14 %
	Gesamt Ausgaben Top 10	5.505.000,00 EUR	69,23 %
	Gesamt Ausgaben Vermögenshaushalt	7.951.700,00 EUR	100,00 %

Top 10 der Mehrausgaben gegenüber dem Vorjahresansatz

Haushaltsstelle	Bezeichnung	Ansatz 2025	Ansatz 2026	Mehrausgaben	Anteil an den Gesamtmehrausgaben
7627.9450	Ehem. Schohe-Haus - Sanierung/Umbau(Städtebauförderung) (Z)	300.000,00 EUR	1.500.000,00 EUR	1.200.000,00 EUR	23,38 %
7000.9509	Abwasserbeseitigung - BA VII Sodentalstraße	0,00 EUR	1.100.000,00 EUR	1.100.000,00 EUR	21,43 %
6300.9519	Gemeindestraßen - BA VII Sodentalstraße (Z)	50.000,00 EUR	700.000,00 EUR	650.000,00 EUR	12,66 %
0600.9452	Rathaus Sulzbach a.Main - Neubau Bürgerbüro	0,00 EUR	300.000,00 EUR	300.000,00 EUR	5,84 %
8151.9539	Wasserversorgung - BA VII Sodentalstraße	0,00 EUR	280.000,00 EUR	280.000,00 EUR	5,45 %
0600.9510	Rathaus Sulzbach a.Main - Rathausvorplatz + Kreisel (Z)	0,00 EUR	250.000,00 EUR	250.000,00 EUR	4,87 %
4641.9454	Tageseinrichtungen für Kinder - GeneralsanierungMärchenland (Z)	100.000,00 EUR	300.000,00 EUR	200.000,00 EUR	3,90 %
4641.9323	Tageseinrichtungen für Kinder - Grundstückserwerb"Grüner Punkt"	0,00 EUR	120.000,00 EUR	120.000,00 EUR	2,34 %
4641.9324	Tageseinrichtungen für Kinder - Grundstückserwerb"Spatzennest"	0,00 EUR	100.000,00 EUR	100.000,00 EUR	1,95 %
8809.9408	Bebauter Grundbesitz - AbbrücheHerigoyen Areal	0,00 EUR	100.000,00 EUR	100.000,00 EUR	1,95 %

Haushaltsstelle	Bezeichnung	Ansatz 2025	Ansatz 2026	Mehrausgaben	Anteil an den Gesamtmehrausgaben
	Gesamt Mehrausgaben Top 10			4.300.000,00 EUR	83,76 %
	Gesamt Mehrausgaben Vermögenshaushalt			5.133.500,00 EUR	100,00 %

Top 10 der Minderausgaben gegenüber dem Vorjahresansatz

Haushaltsstelle	Bezeichnung	Ansatz 2025	Ansatz 2026	Minderausgaben	Anteil an den Gesamtminderausgaben
6203.9321	Wohnungsbauförderung - Erwerb unbebauter Grundstücke	350.000,00 EUR	0,00 EUR	350.000,00 EUR	22,29 %
6300.9511	Gemeindestraßen - Sanierungskonzept	200.000,00 EUR	0,00 EUR	200.000,00 EUR	12,74 %
6301.9516	Maßnahmen Städtebauförderung - Freiflächengest. Bahnhofstr. 4Brännchen (Z)	200.000,00 EUR	50.000,00 EUR	150.000,00 EUR	9,55 %
6300.9518	Gemeindestraßen - Steinhohle	500.000,00 EUR	400.000,00 EUR	100.000,00 EUR	6,37 %
6301.9511	Maßnahmen Städtebauförderung - FreiflächengestaltungIBELO - (Z)	100.000,00 EUR	0,00 EUR	100.000,00 EUR	6,37 %
7500.9452	Bestattungswesen - Aussegnungshalle SulzbachUmbau	95.000,00 EUR	0,00 EUR	95.000,00 EUR	6,05 %
8151.9350	Wasserversorgung - Notstromaggregat	73.000,00 EUR	0,00 EUR	73.000,00 EUR	4,65 %
7629.9600	Main-Spessart-Halle - Heizungssteuerung (Z)	60.000,00 EUR	0,00 EUR	60.000,00 EUR	3,82 %
4641.9453	Tageseinrichtungen für Kinder - Neubau Hort (Z)	70.000,00 EUR	11.000,00 EUR	59.000,00 EUR	3,76 %
7625.9600	Bürgerhaus Braunwarthsmühle - Kühlanlage	50.000,00 EUR	0,00 EUR	50.000,00 EUR	3,18 %
	Gesamt Minderausgaben Top 10			1.237.000,00 EUR	78,79 %
	Gesamt Minderausgaben Vermögenshaushalt			1.570.000,00 EUR	100,00 %

Auswertungen und weitere Finanzdaten

Kennzahlen

Steuerquote

Anteil der Steuern und der steuerähnlichen Einnahmen (abzüglich der Gewerbesteuerumlage) an den Einnahmen (abzüglich der Gewerbesteuerumlage) in %

Bezeichnung	Gruppierung	2024 (EUR)	2025 (EUR)	2026 (EUR)	2027 (EUR)	2028 (EUR)	2029 (EUR)
Summe der Steuern und steuerähnlichen Einnahmen (EUR)	000-032 abzgl. 810	8.174.540	8.608.100	9.114.500	9.744.500	10.044.500	10.244.500
Summe Einnahmen VWHH (oh. sonstige Finanzeinnahmen) (EUR)	0-2,!28 abzgl. 810	19.069.584	21.281.100	21.666.000	22.039.500	22.173.500	22.468.500
Steuerquote (%)		43	40	42	44	45	46

Zuwendungsquote

Anteil (Abhängigkeit) der erhaltenen Zuwendungen (Zuweisungen und Zuschüsse) des VWHH an den Einnahmen des VWHH (ohne sonst. Finanzeinnahmen) in %

Bezeichnung	Gruppierung	2024 (EUR)	2025 (EUR)	2026 (EUR)	2027 (EUR)	2028 (EUR)	2029 (EUR)
Summe der Zuwendungen des VWHH (EUR)	041-063,17	4.929.241	6.113.500	6.045.000	5.857.500	5.707.500	5.757.500
Summe Einnahmen VWHH (oh. sonstige Finanzeinnahmen) (EUR)	0-2,!28	19.232.580	21.381.100	21.816.000	22.189.500	22.323.500	22.618.500
Zuwendungsquote (%)		26	29	28	26	26	25

Personalintensität

Anteil der Personalausgaben an den Ausgaben des VWHH (ohne sonst. Finanzausgaben) in %

Bezeichnung	Gruppierung	2024 (EUR)	2025 (EUR)	2026 (EUR)	2027 (EUR)	2028 (EUR)	2029 (EUR)
Summe der Personalausgaben (EUR)	4	3.153.207	3.380.500	3.534.500	3.491.500	3.485.500	3.490.000
Summe Ausgaben VWHH (oh. sonst. Finanzausgaben) (EUR)	4-8,!86	18.740.431	19.022.400	19.735.400	19.236.600	19.395.300	19.783.800
Personalintensität (%)		17	18	18	18	18	18

Dienstleistungsintensität

Anteil der Sach- und Dienstleistungen an Ausgaben des VWHH (ohne sonst. Finanzausgaben) in %

Bezeichnung	Gruppierung	2024 (EUR)	2025 (EUR)	2026 (EUR)	2027 (EUR)	2028 (EUR)	2029 (EUR)
Summe sächl. Verw.- u. Betriebsaufwand (EUR)	50-66	3.195.696	2.962.900	2.868.000	2.604.800	2.557.300	2.654.300
Summe Ausgaben VWHH (oh. sonst. Finanzausgaben) (EUR)	4-8,!86	18.740.431	19.022.400	19.735.400	19.236.600	19.395.300	19.783.800
Dienstleistungsintensität (%)		17	16	15	14	13	13

Transferaufwandsquote

Anteil der Ausgaben, die ohne Gegenleistungen an Dritte erbracht werden, an der Summe der Ausgaben des VWHH (ohne sonst. Finanzausgaben) in %. Bspw. Kreisumlage, Gewerbesteuerumlage, Allgemeine Zuweisungen an Land und Gemeinden.

Bezeichnung	Gruppierung	2024 (EUR)	2025 (EUR)	2026 (EUR)	2027 (EUR)	2028 (EUR)	2029 (EUR)
Summe der Transferaufwendungen (EUR)	81-83	4.252.542	4.314.000	5.150.000	5.150.000	5.350.000	5.650.000
Summe Ausgaben VWHH (oh. sonstige Finanzausgaben) (EUR)	4-8,!86	18.740.431	19.022.400	19.735.400	19.236.600	19.395.300	19.783.800
Transferaufwandsquote (%)		23	23	26	27	28	29

Kernfinanzierungsmasse

In der nachfolgenden Tabelle werden die Einzelwerte der an der Kernfinanzierungsmasse beteiligten Einnahmearten benannt. Ferner wird der prozentuale Anteil der Kernfinanzierungsmasse an der Summe der Einnahmen (ohne sonst. Finanzeinnahmen) abgebildet. Die Kernfinanzierungsmasse ist die Summe aus Steuern und steuerähnlichen Abgaben sowie Schlüsselzuweisungen. Innerhalb der Kernfinanzierungsmasse sollte der Anteil der Real- und Gemeinschaftssteuern an der Kerneinnahme des Haushaltes hoch und der aus Schlüsselzuweisungen niedrig sein, weil ansonsten eine hohe Abhängigkeit von Mitteln aus dem Finanzausgleich besteht.

Bezeichnung	Gliederung	Gruppierung	2024 (EUR)	2025 (EUR)	2026 (EUR)	2027 (EUR)	2028 (EUR)	2029 (EUR)
Grundsteuer A (EUR)	9000	000	11.118	11.000	11.000	11.000	11.000	11.000
Grundsteuer B (EUR)	9000	0010	1.055.754	1.060.000	1.150.000	1.100.000	1.100.000	1.100.000
Gewerbesteuer (EUR)	9000	0030	1.285.722	1.400.000	1.500.000	1.800.000	1.900.000	2.000.000
Gemeindeanteil an der Einkommensteuer (EUR)	9000	0100	5.776.442	6.000.000	6.350.000	6.700.000	6.900.000	7.000.000
Gemeindeanteil an der Umsatzsteuer (EUR)	9000	0120	175.153	200.000	220.000	250.000	250.000	250.000
Hundesteuer (EUR)	9000	0220	24.825	29.900	25.000	25.000	25.000	25.000
Schlüsselzuweisungen vom Land (EUR)	9000	0410	2.308.200	3.285.000	2.985.000	3.020.000	2.870.000	2.870.000
Allgemeine Zuweisungen vom Land (EUR)	9000	0610-0619	693.808	628.000	668.000	698.000	698.000	748.000
Benutzungsgebühren (EUR)	1,3,4,5,7,8	1100-1199	1.563.392	1.813.700	1.834.200	1.854.200	1.854.200	1.854.200
Mieten und Pachten (EUR)	0,2,3,4,5,7,8	1400-1499	102.478	103.300	127.300	127.300	127.300	127.300
Summe Kernfinanzierung (EUR)			12.996.893	14.530.900	14.870.500	15.585.500	15.735.500	15.985.500
Summe ordentliche Erträge (EUR)		0-2,!28	19.232.580	21.381.100	21.816.000	22.189.500	22.323.500	22.618.500
Anteil Kernfinanzierung (%)			68	68	68	70	70	71

Allgemeine Rücklage

Jahr	Rücklagen (EUR)	Zuführung (EUR)	Entnahme (EUR)	Endstand (EUR)	Endstand/Einwohner (EUR)
2022	463.337,92	31.484,08	0,00	494.822,00	67,05
2023	494.822,00	363.834,79	0,00	858.656,79	115,07
2024	858.656,79	199.873,45	75,00	1.058.455,24	143,48
2025	1.058.455,24	1.141.544,76	0,00	2.200.000,00	296,50
2026	2.200.000,00	0,00	1.890.600,00	309.400,00	41,70
2027	309.400,00	0,00	0,00	309.400,00	41,70
2028	309.400,00	0,00	0,00	309.400,00	41,70
2029	309.400,00	0,00	0,00	309.400,00	41,70

Schuldenstand/Kapitaldienst

Jahr	Anfangsstand (EUR)	Neuaufnahme (EUR)	Tilgung (EUR)	Endstand (EUR)	Endstand/Einwohner (EUR)
2022	3.795.608,00	0,00	322.568,00	3.473.040,00	470,60
2023	3.473.040,00	0,00	322.568,00	3.150.472,00	422,20
2024	3.150.472,00	0,00	322.568,00	2.827.904,00	383,34
2025	2.827.904,00	0,00	322.568,00	2.505.336,00	337,65
2026	2.505.336,00	500.000,00	350.000,00	2.655.336,00	357,86
2027	2.655.336,00	1.000.000,00	400.000,00	3.255.336,00	438,72
2028	3.255.336,00	0,00	425.000,00	2.830.336,00	381,45
2029	2.830.336,00	0,00	425.000,00	2.405.336,00	324,17

Jahr	Zinsen (EUR)	Tilgung (EUR)	Gesamt (EUR)	Gesamt/Einwohner (EUR)
2022	57.950,58	322.568,00	380.518,58	51,56
2023	58.570,61	322.568,00	381.138,61	51,08
2024	58.587,41	322.568,00	381.155,41	51,67
2025	56.327,32	322.568,00	378.895,32	51,06
2026	71.400,00	350.000,00	421.400,00	56,79
2027	82.800,00	400.000,00	482.800,00	65,07
2028	95.000,00	425.000,00	520.000,00	70,08
2029	82.000,00	425.000,00	507.000,00	68,33

Einwohnerentwicklung

Bezeichnung/Jahr	31.12 2016	31.12 2017	31.12 2018	31.12. 2019	31.12. 2020	31.12. 2021	31.12. 2022	31.12. 2023	30.06 2024	31.03 2025
Einwohner aktuell	7.111	7.153	7.221	7.290	7.315	7.348	7.380	7.462	7.377	7.420

Entwicklung der Hebesätze

Bezeichnung/Jahr	2019 (%)	2020 (%)	2021 (%)	2022 (%)	2023 (%)	2024 (%)	2025 (%)	2026 (%)
Hebesatz Grundsteuer A	320	320	320	320	320	320	320	320
Hebesatz Grundsteuer B	320	320	320	420	420	420	420	420
Hebesatz Gewerbesteuer	310	310	310	310	310	310	310	310

Aufgestellt am 07.01.2026

A handwritten signature in blue ink, consisting of a stylized 'L' followed by a series of loops and a final horizontal stroke.

L i m b a c h
Verw.-Fachwirt
Geschäftsleiter



Haushalt 2026

Markt Sulzbach a.Main

2026

Inhaltsverzeichnis

Haushalt 2026	Seite
EAV - Zusammenfassung Einnahmen/Ausgaben/VE	1
EAU - Zus.fass. Einnahmen/Ausgaben/VE nach UAB	6
HQ - Haushaltsquerschnitt	25
GR - Gruppierungsübersicht	36
BDL - Beurteilung dauernde Leistungsfähigkeit	51
FUEB - Finanzierungsübersicht	54
EPL - Einzelplan	57
FPL - Finanzplan	284
DKG - Deckungsringe gegenseitig	291
VEG - Verpflichtungsermächtigungen (gesamt)	296
VEE - Verpflichtungsermächtigungen (einzeln)	299
IV - Innere Verrechnungen	302



EAV - Zusammenfassung Einnahmen/Ausgaben/VE

Markt Sulzbach a.Main

2026

G e s a m t p l a n

Zusammenfassung der Einnahmen, Ausgaben und Verpflichtungsermächtigungen

Gesamtplan 2026 - Modell 1 aus den rechtskräftigen Vorjahreswerten kopiert 1. Zusammenfassung der Einnahmen, Ausgaben und Verpflichtungsermächtigungen						Beträge in EUR	
Einzelplan Nr 1	Bezeichnung 2	Ansatz 2026 Einnahmen 3	Ausgaben 4	Ansatz 2025 Einnahmen 6	Ausgaben 7	Ergebnis 2024 Einnahmen 8	Ausgaben 9
Verwaltungshaushalt							
0	Allgemeine Verwaltung	142.000	2.545.000	148.400	2.409.100	140.400,83	2.281.268,42
1	Öffentliche Sicherheit und Ordnung	108.000	579.000	73.000	568.500	103.113,53	647.030,77
2	Schulen	71.500	1.054.600	71.500	1.086.100	77.886,16	1.052.768,89
3	Wissenschaft, Forschung Kulturpflege	27.000	150.000	20.500	134.200	28.282,24	145.435,54
4	Soziale Sicherung	2.214.500	4.070.100	2.006.500	4.276.000	1.779.222,56	4.537.623,45
5	Gesundheit, Sport, Erholung	10.000	289.300	15.000	281.100	9.349,30	340.539,66
6	Bau- und Wohnungswesen, Verkehr	132.000	861.200	140.000	854.700	82.676,00	700.896,35
7	Öffentl. Einrichtungen, Wirtschaftsförderung	2.066.000	3.407.400	2.083.500	3.442.800	2.090.660,43	3.624.820,53
8	Wirtschaftl.Unternehmen Grund- u.Sondervermögen	1.284.100	1.517.400	1.323.100	1.546.200	1.127.332,67	1.098.384,51
9	Allgemeine Finanzwirtschaft	15.760.900	7.342.000	15.499.600	6.782.400	13.793.656,17	4.803.811,77
Summe Verwaltungshaushalt		21.816.000	21.816.000	21.381.100	21.381.100	19.232.579,89	19.232.579,89
Vermögenshaushalt							
0	Allgemeine Verwaltung	0	660.000	0	25.000	0,00	120.159,74
1	Öffentliche Sicherheit und Ordnung	85.000	196.500	80.000	180.000	264.300,00	164.670,00
2	Schulen	20.000	143.000	10.000	168.000	83.000,00	126.938,28
3	Wissenschaft, Forschung Kulturpflege	0	0	0	13.000	0,00	10.492,47
4	Soziale Sicherung	0	664.000	0	368.000	1.009.000,00	40.615,05
5	Gesundheit, Sport, Erholung	0	115.000	0	90.000	0,00	63.895,64
6	Bau- und Wohnungswesen, Verkehr	2.454.000	1.495.000	1.560.000	1.620.000	1.125.620,00	610.709,86
7	Öffentl. Einrichtungen, Wirtschaftsförderung	25.000	3.529.000	0	1.173.000	249.992,57	1.122.667,64
8	Wirtschaftl.Unternehmen Grund- u.Sondervermögen	270.000	799.200	255.000	427.200	11.339,26	578.759,11
9	Allgemeine Finanzwirtschaft	5.097.700	350.000	2.484.200	325.000	618.097,41	522.441,45
Summe Vermögenshaushalt		7.951.700	7.951.700	4.389.200	4.389.200	3.361.349,24	3.361.349,24
Gesamthaushalt		29.767.700	29.767.700	25.770.300	25.770.300	22.593.929,13	22.593.929,13
		Verpflichtungs- ermächtigungen 5					
0	Allgemeine Verwaltung		-				
1	Öffentliche Sicherheit und Ordnung		-				
2	Schulen		-				
3	Wissenschaft, Forschung Kulturpflege		-				
4	Soziale Sicherung		417.000				
5	Gesundheit, Sport, Erholung		-				
6	Bau- und Wohnungswesen, Verkehr		-				
7	Öffentl. Einrichtungen, Wirtschaftsförderung		-				
8	Wirtschaftl.Unternehmen Grund- u.Sondervermögen		-				
9	Allgemeine Finanzwirtschaft		-				
Summe Verpflichtungsermächt.			417.000				

Gesamtplan 2026 - Modell 1 aus den rechtskräftigen Vorjahreswerten kopiert 1. Zusammenfassung der Einnahmen, Ausgaben und Verpflichtungsermächtigungen						Beträge in EUR	
Nr 1	Einzelplan Bezeichnung 2	Finanzplanungsjahr 2027		Finanzplanungsjahr 2028		Finanzplanungsjahr 2029	
		Einnahmen 10	Ausgaben 11	Einnahmen 12	Ausgaben 13	Einnahmen 14	Ausgaben 15
Verwaltungshaushalt							
0	Allgemeine Verwaltung	137.000	2.446.000	137.000	2.446.000	137.000	2.473.000
1	Öffentliche Sicherheit und Ordnung	108.000	566.500	108.000	549.000	108.000	549.000
2	Schulen	71.500	1.044.600	71.500	1.044.600	71.500	1.044.600
3	Wissenschaft, Forschung Kulturpflege	24.500	145.000	24.500	145.000	24.500	118.500
4	Soziale Sicherung	2.014.500	3.870.100	2.014.500	3.870.100	2.014.500	3.870.100
5	Gesundheit, Sport, Erholung	10.000	289.300	10.000	289.300	10.000	289.300
6	Bau- und Wohnungswesen, Verkehr	82.000	798.700	82.000	798.700	82.000	798.700
7	Öffentl. Einrichtungen, Wirtschaftsförderung	2.086.000	3.370.200	2.086.000	3.364.200	2.131.000	3.465.200
8	Wirtschaftl. Unternehmen Grund- u. Sondervermögen	1.200.100	1.433.400	1.184.100	1.403.400	1.184.100	1.403.400
9	Allgemeine Finanzwirtschaft	16.455.900	8.225.700	16.605.900	8.413.200	16.855.900	8.606.700
	Summe Verwaltungshaushalt	22.189.500	22.189.500	22.323.500	22.323.500	22.618.500	22.618.500
Vermögenshaushalt							
0	Allgemeine Verwaltung	0	55.000	0	5.000	0	5.000
1	Öffentliche Sicherheit und Ordnung	100.000	590.000	0	0	0	0
2	Schulen	0	55.000	2.300.000	3.005.000	2.200.000	3.855.000
3	Wissenschaft, Forschung Kulturpflege	0	0	0	0	0	0
4	Soziale Sicherung	750.000	1.791.500	1.250.000	2.191.500	0	603.000
5	Gesundheit, Sport, Erholung	0	0	0	0	0	0
6	Bau- und Wohnungswesen, Verkehr	2.314.300	855.000	939.000	895.000	139.000	95.000
7	Öffentl. Einrichtungen, Wirtschaftsförderung	0	3.668.000	5.000	1.278.000	0	668.000
8	Wirtschaftl. Unternehmen Grund- u. Sondervermögen	5.000	334.200	5.000	154.200	5.000	54.200
9	Allgemeine Finanzwirtschaft	4.579.400	400.000	3.454.700	425.000	3.361.200	425.000
	Summe Vermögenshaushalt	7.748.700	7.748.700	7.953.700	7.953.700	5.705.200	5.705.200
	Gesamthaushalt	29.938.200	29.938.200	30.277.200	30.277.200	28.323.700	28.323.700



EAU - Zus.fass. Einnahmen/Ausgaben/VE nach UAB

Markt Sulzbach a.Main

2026

G e s a m t p l a n

Zusammenfassung der Einnahmen, Ausgaben und Verpflichtungsermächtigungen
nach Unterabschnitten

Gesamtplan 2026 - Modell 1 aus den rechtskräftigen Vorjahreswerten kopiert Zusammenfassung der Einnahmen und Ausgaben - Verwaltungshaushalt nach Unterabschnitten						Beträge in EUR	
Unterabschnitt Abschnitt/Einzelplan		Ansatz 2026 Einnahmen Ausgaben		Ansatz 2025 Einnahmen Ausgaben		Ergebnis 2024 Einnahmen Ausgaben	
Verwaltungshaushalt							
0000	Gemeinde-, Kreis- und Bezirksorgane	0	367.700	0	393.700	0,00	326.595,82
00	Gemeinde-, Kreis- und Bezirksorgane	0	367.700	0	393.700	0,00	326.595,82
0200	Hauptverwaltung	33.000	1.294.600	33.000	1.162.600	24.717,16	1.108.812,49
02	Hauptverwaltung	33.000	1.294.600	33.000	1.162.600	24.717,16	1.108.812,49
0300	Finanzverwaltung	72.300	380.000	72.300	388.000	70.922,15	326.357,97
0331	Kassenverwaltung	18.200	3.500	14.600	5.500	2.299,41	9.865,78
0341	Steuerverwaltung	7.500	-	5.000	-	4.925,00	-
03	Finanzverwaltung	98.000	383.500	91.900	393.500	78.146,56	336.223,75
0501	Standesamt	5.000	3.000	7.500	3.100	9.938,10	1.730,32
0521	Wahlen	5.000	35.000	15.000	25.000	22.609,91	26.191,53
05	Besondere Dienststellen der allgemeinen Verwaltung	10.000	38.000	22.500	28.100	32.548,01	27.921,85
0600	Rathaus Sulzbach a.Main	1.000	402.700	1.000	410.700	4.989,10	449.527,19
06	Einrichtungen für die gesamte Verwaltung	1.000	402.700	1.000	410.700	4.989,10	449.527,19
0800	Einrichtungen und Maßnahmen für Verwaltungsangehörige	-	18.500	-	18.500	-	30.347,29
0842	Arbeitsmedizinischer Dienst	-	40.000	-	2.000	-	1.840,03
08	Einrichtungen und Maßnahmen für Verwaltungsangehörige	-	58.500	-	20.500	-	32.187,32
0	Allgemeine Verwaltung	142.000	2.545.000	148.400	2.409.100	140.400,83	2.281.268,42
1122	Verkehrsüberwachung	-	70.000	-	70.000	-	80.385,14
1141	Umweltschutz -1-	0	1.400	0	1.400	0,00	9.622,54
1191	Sonstige Ordnungsaufgaben	63.000	126.400	63.000	108.900	85.534,24	117.350,04
11	Öffentliche Ordnung	63.000	197.800	63.000	180.300	85.534,24	207.357,72
1300	Brandschutz	45.000	381.200	10.000	388.200	17.579,29	439.673,05
13	Brandschutz	45.000	381.200	10.000	388.200	17.579,29	439.673,05
1	Öffentliche Sicherheit und Ordnung	108.000	579.000	73.000	568.500	103.113,53	647.030,77
2150	Herigoyen Volksschule (Grund- u. Mittelschule)	13.500	775.800	13.500	840.000	30.421,16	858.656,41
2151	Offene Ganztagschule	8.000	170.800	8.000	146.500	0,00	96.204,85
21	Grund- und Hauptschulen	21.500	946.600	21.500	986.500	30.421,16	954.861,26
2901	Schülerbeförderung -1- von Volks- und Förderschülern (nach dem Gesetz notwendig)	50.000	61.500	50.000	56.500	47.465,00	54.839,71
2921	Übrige schulische Aufgaben	-	0	-	0	-	0,00
2950	Übrige schulische Aufgaben	-	46.500	-	43.100	-	43.067,92
29	Übrige schulische Aufgaben	50.000	108.000	50.000	99.600	47.465,00	97.907,63
2	Schulen	71.500	1.054.600	71.500	1.086.100	77.886,16	1.052.768,89
3210	Wissenschaft, Forschung Kulturpflege	-	0	-	0	-	0,00
32	Wissenschaft, Forschung Kulturpflege	-	0	-	0	-	0,00
3311	Theater -1- Konzerte, Open Air	21.500	46.500	15.000	47.000	24.077,24	70.758,00
3321	Musikpflege -1-	-	1.000	-	1.000	-	500,00
3331	Musikschule -1-	-	2.500	-	2.500	-	2.008,00
33	Theater und Musikpflege	21.500	50.000	15.000	50.500	24.077,24	73.266,00

Gesamtplan 2026 - Modell 1 aus den rechtskräftigen Vorjahreswerten kopiert Zusammenfassung der Einnahmen und Ausgaben - Verwaltungshaushalt nach Unterabschnitten						Beträge in EUR	
Unterabschnitt Abschnitt/Einzelplan	Finanzplanungsjahr 2027		Finanzplanungsjahr 2028		Finanzplanungsjahr 2029		
	Einnahmen	Ausgaben	Einnahmen	Ausgaben	Einnahmen	Ausgaben	
Verwaltungshaushalt							
0000 Gemeinde-, Kreis- und Bezirksorgane	0	367.700	0	367.700	0	367.700	
00 Gemeinde-, Kreis- und Bezirksorgane	0	367.700	0	367.700	0	367.700	
0200 Hauptverwaltung	33.000	1.294.600	33.000	1.294.600	33.000	1.321.600	
02 Hauptverwaltung	33.000	1.294.600	33.000	1.294.600	33.000	1.321.600	
0300 Finanzverwaltung	72.300	380.000	72.300	380.000	72.300	380.000	
0331 Kassenverwaltung	18.200	3.500	18.200	3.500	18.200	3.500	
0341 Steuerverwaltung	7.500	-	7.500	-	7.500	-	
03 Finanzverwaltung	98.000	383.500	98.000	383.500	98.000	383.500	
0501 Standesamt	5.000	3.000	5.000	3.000	5.000	3.000	
0521 Wahlen	0	6.000	0	6.000	0	6.000	
05 Besondere Dienststellen der allgemeinen Verwaltung	5.000	9.000	5.000	9.000	5.000	9.000	
0600 Rathaus Sulzbach a.Main	1.000	370.700	1.000	370.700	1.000	370.700	
06 Einrichtungen für die gesamte Verwaltung	1.000	370.700	1.000	370.700	1.000	370.700	
0800 Einrichtungen und Maßnahmen für Verwaltungsangehörige	-	18.500	-	18.500	-	18.500	
0842 Arbeitsmedizinischer Dienst	-	2.000	-	2.000	-	2.000	
08 Einrichtungen und Maßnahmen für Verwaltungsangehörige	-	20.500	-	20.500	-	20.500	
0 Allgemeine Verwaltung	137.000	2.446.000	137.000	2.446.000	137.000	2.473.000	
1122 Verkehrsüberwachung	-	70.000	-	70.000	-	70.000	
1141 Umweltschutz -1-	0	1.400	0	1.400	0	1.400	
1191 Sonstige Ordnungsaufgaben	63.000	126.400	63.000	126.400	63.000	126.400	
11 Öffentliche Ordnung	63.000	197.800	63.000	197.800	63.000	197.800	
1300 Brandschutz	45.000	368.700	45.000	351.200	45.000	351.200	
13 Brandschutz	45.000	368.700	45.000	351.200	45.000	351.200	
1 Öffentliche Sicherheit und Ordnung	108.000	566.500	108.000	549.000	108.000	549.000	
2150 Herigoyen Volksschule (Grund- u. Mittelschule)	13.500	765.800	13.500	765.800	13.500	765.800	
2151 Offene Ganztagschule	8.000	170.800	8.000	170.800	8.000	170.800	
21 Grund- und Hauptschulen	21.500	936.600	21.500	936.600	21.500	936.600	
2901 Schülerbeförderung -1- von Volks- und Förderschülern (nach dem Gesetz notwendig)	50.000	61.500	50.000	61.500	50.000	61.500	
2921 Übrige schulische Aufgaben	-	0	-	0	-	0	
2950 Übrige schulische Aufgaben	-	46.500	-	46.500	-	46.500	
29 Übrige schulische Aufgaben	50.000	108.000	50.000	108.000	50.000	108.000	
2 Schulen	71.500	1.044.600	71.500	1.044.600	71.500	1.044.600	
3210 Wissenschaft, Forschung Kulturpflege	-	0	-	0	-	0	
32 Wissenschaft, Forschung Kulturpflege	-	0	-	0	-	0	
3311 Theater -1- Konzerte, Open Air	21.500	46.500	21.500	46.500	21.500	46.500	
3321 Musikpflege -1-	-	1.000	-	1.000	-	1.000	
3331 Musikschule -1-	-	2.500	-	2.500	-	2.500	
33 Theater und Musikpflege	21.500	50.000	21.500	50.000	21.500	50.000	

Gesamtplan 2026 - Modell 1 aus den rechtskräftigen Vorjahreswerten kopiert Zusammenfassung der Einnahmen und Ausgaben - Verwaltungshaushalt nach Unterabschnitten						Beträge in EUR	
Unterabschnitt Abschnitt/Einzelplan		Ansatz 2026		Ansatz 2025		Ergebnis 2024	
		Einnahmen	Ausgaben	Einnahmen	Ausgaben	Einnahmen	Ausgaben
3420	Förderung von Verschönerungsvereinen, Heimatvereinen u.ä.	0	4.100	0	5.100	0,00	663,87
34	Heimat- u. sonst. Kulturpflege	0	4.100	0	5.100	0,00	663,87
3501	Wissenschaft, Forschung Kulturpflege	-	1.500	-	2.000	-	1.314,29
3509	Wissenschaft, Forschung Kulturpflege	-	0	-	0	-	0,00
3520	Öffentlicher Bücherschrank	0	200	0	200	0,00	0,00
3521	Öffentliche Bücherei	3.000	20.700	3.000	20.800	4.205,00	19.318,18
35	Wissenschaft, Forschung Kulturpflege	3.000	22.400	3.000	23.000	4.205,00	20.632,47
3600	Naturschutz und Landschaftspflege	0	30.500	0	5.500	0,00	5.488,29
3610	Klimaschutz	2.500	5.000	2.500	10.000	0,00	498,87
3650	Denkmalschutz und -pflege	0	36.500	0	38.100	0,00	39.731,61
36	Naturschutz, Denkmalschutz und -pflege	2.500	72.000	2.500	53.600	0,00	45.718,77
3700	Kirchliche Angelegenheiten	-	1.500	-	2.000	-	5.154,43
37	Kirchliche Angelegenheiten	-	1.500	-	2.000	-	5.154,43
3	Wissenschaft, Forschung Kulturpflege	27.000	150.000	20.500	134.200	28.282,24	145.435,54
4310	Soziale Einrichtungen für Ältere	6.000	88.200	6.000	87.200	7.605,40	92.173,61
4311	Soziale Einrichtung für Ältere	-	2.000	-	2.000	-	-
4350	Obdachlosenunterkunft	8.000	9.400	-	-	-	-
43	Einrichtungen der Sozialhilfe und der Kriegsopferfürsorge	14.000	99.600	6.000	89.200	7.605,40	92.173,61
4512	Maßnahmen der Jugendarbeit	-	-	-	0	-	0,00
45	Maßnahmen der Jugendarbeit	-	-	-	0	-	0,00
4600	Kinderspielplätze	-	74.400	-	74.400	-	57.043,40
4601	Einrichtungen der Jugendarbeit	-	15.200	-	15.200	-	16.733,21
4608	Jugendtreff Soden	0	49.000	0	42.100	1.318,62	41.132,33
4609	Jugendtreff Sulzbach	500	48.100	500	48.900	1.303,73	73.280,30
4620	Bürgertreff Soden	-	1.500	-	-	-	-
4641	Tageseinrichtung für Kinder	2.200.000	3.767.300	2.000.000	3.988.000	1.768.994,81	4.237.003,45
46	Kindergärten Sulzbach/Soden						
46	Einrichtungen der Jugendarbeit	2.200.500	3.955.500	2.000.500	4.168.600	1.771.617,16	4.425.192,69
4700	Förderung der wohlfahrts- pflege	-	15.000	-	18.200	-	20.257,15
47	Förderung anderer Träger der wohlfahrtspflege und Jugend- hilfe sowie sonstiger Dritter	-	15.000	-	18.200	-	20.257,15
4	Soziale Sicherung	2.214.500	4.070.100	2.006.500	4.276.000	1.779.222,56	4.537.623,45
5500	Förderung des Sports	0	15.000	0	7.500	0,00	14.121,77
55	Förderung des Sports	0	15.000	0	7.500	0,00	14.121,77
5800	Parkanlagen und öffentliche Grünflächen	10.000	252.100	15.000	253.100	9.349,30	306.382,62
5801	Parkanlagen und öffentliche Grünflächen	-	0	-	-	-	-
5805	Parkanlagen und öffentliche Grünflächen	0	8.200	0	8.200	0,00	7.971,56
5806	Parkanlagen und öffentliche Grünflächen	-	9.100	-	12.300	-	12.063,71
58	Park- und Gartenanlagen	10.000	269.400	15.000	273.600	9.349,30	326.417,89

Gesamtplan 2026 - Modell 1 aus den rechtskräftigen Vorjahreswerten kopiert Zusammenfassung der Einnahmen und Ausgaben - Verwaltungshaushalt nach Unterabschnitten						Beträge in EUR	
Unterabschnitt Abschnitt/Einzelplan		Finanzplanungsjahr 2027 Einnahmen Ausgaben		Finanzplanungsjahr 2028 Einnahmen Ausgaben		Finanzplanungsjahr 2029 Einnahmen Ausgaben	
3420	Förderung von Verschönerungsvereinen, Heimatvereinen u.ä.	0	4.100	0	4.100	0	4.100
34	Heimat- u. sonst. Kulturpflege	0	4.100	0	4.100	0	4.100
3501	Wissenschaft, Forschung Kulturpflege	-	1.500	-	1.500	-	1.500
3509	Wissenschaft, Forschung Kulturpflege	-	0	-	0	-	0
3520	Öffentlicher Bücherschrank	0	200	0	200	0	200
3521	Öffentliche Bücherei	3.000	20.700	3.000	20.700	3.000	19.200
35	Wissenschaft, Forschung Kulturpflege	3.000	22.400	3.000	22.400	3.000	20.900
3600	Naturschutz und Landschaftspflege	0	30.500	0	30.500	0	5.500
3610	Klimaschutz	0	0	0	0	0	0
3650	Denkmalschutz und -pflege	0	36.500	0	36.500	0	36.500
36	Naturschutz, Denkmalschutz und -pflege	0	67.000	0	67.000	0	42.000
3700	Kirchliche Angelegenheiten	-	1.500	-	1.500	-	1.500
37	Kirchliche Angelegenheiten	-	1.500	-	1.500	-	1.500
3	Wissenschaft, Forschung Kulturpflege	24.500	145.000	24.500	145.000	24.500	118.500
4310	Soziale Einrichtungen für Ältere	6.000	88.200	6.000	88.200	6.000	88.200
4311	Soziale Einrichtung für Ältere Seniorenbeirat	-	2.000	-	2.000	-	2.000
4350	Obdachlosenunterkunft	8.000	9.400	8.000	9.400	8.000	9.400
43	Einrichtungen der Sozialhilfe und der Kriegsopferfürsorge	14.000	99.600	14.000	99.600	14.000	99.600
4512	Maßnahmen der Jugendarbeit	-	-	-	-	-	-
45	Maßnahmen der Jugendarbeit	-	-	-	-	-	-
4600	Kinderspielplätze	-	74.400	-	74.400	-	74.400
4601	Einrichtungen der Jugendarbeit	-	15.200	-	15.200	-	15.200
4608	Jugendtreff Soden	0	49.000	0	49.000	0	49.000
4609	Jugendtreff Sulzbach	500	48.100	500	48.100	500	48.100
4620	Bürgertreff Soden	-	1.500	-	1.500	-	1.500
4641	Tageseinrichtung für Kinder Kindergärten Sulzbach/Soden	2.000.000	3.567.300	2.000.000	3.567.300	2.000.000	3.567.300
46	Einrichtungen der Jugendarbeit	2.000.500	3.755.500	2.000.500	3.755.500	2.000.500	3.755.500
4700	Förderung der Wohlfahrts- pflege	-	15.000	-	15.000	-	15.000
47	Förderung anderer Träger der Wohlfahrtspflege und Jugend- hilfe sowie sonstiger Dritter	-	15.000	-	15.000	-	15.000
4	Soziale Sicherung	2.014.500	3.870.100	2.014.500	3.870.100	2.014.500	3.870.100
5500	Förderung des Sports	0	15.000	0	15.000	0	15.000
55	Förderung des Sports	0	15.000	0	15.000	0	15.000
5800	Parkanlagen und öffentliche Grünflächen	10.000	252.100	10.000	252.100	10.000	252.100
5801	Parkanlagen und öffentliche Grünflächen	-	0	-	0	-	0
5805	Parkanlagen und öffentliche Grünflächen	0	8.200	0	8.200	0	8.200
5806	Parkanlagen und öffentliche Grünflächen	-	9.100	-	9.100	-	9.100
58	Park- und Gartenanlagen	10.000	269.400	10.000	269.400	10.000	269.400

Gesamtplan 2026 - Modell 1 aus den rechtskräftigen Vorjahreswerten kopiert Zusammenfassung der Einnahmen und Ausgaben - Verwaltungshaushalt nach Unterabschnitten						Beträge in EUR	
Unterabschnitt Abschnitt/Einzelplan		Ansatz 2026 Einnahmen Ausgaben		Ansatz 2025 Einnahmen Ausgaben		Ergebnis 2024 Einnahmen Ausgaben	
5941	Gesundheit, Sport, Erholung	-	4.900	-	-	-	-
59	Gesundheit, Sport, Erholung	-	4.900	-	-	-	-
5	Gesundheit, Sport, Erholung	10.000	289.300	15.000	281.100	9.349,30	340.539,66
6100	Städtebauliche Planung, Städtebauförderung, Vermessung, Bauordnung	0	30.000	0	30.000	0,00	31.925,89
6151	Städtebauliche Planung, Städtebauförderung, Vermessung, Bauordnung	0	0	10.000	15.000	0,00	7.521,16
6152	Wärmeplanung	50.000	50.000	50.000	50.000	-	-
61	Städtebauliche Planung, Städtebauförderung, Vermessung, Bauordnung	50.000	80.000	60.000	95.000	0,00	39.447,05
6203	Bau- und Wohnungswesen, Verkehr	-	2.000	-	3.000	-	3.300,00
62	Bau- und Wohnungswesen, Verkehr	-	2.000	-	3.000	-	3.300,00
6300	Gemeindestraßen	82.000	535.200	80.000	531.200	82.676,00	534.586,86
63	Gemeindestraßen	82.000	535.200	80.000	531.200	82.676,00	534.586,86
6709	Straßenbeleuchtung -09-	-	150.300	-	129.300	-	49.355,64
6751	Straßenreinigung	-	53.000	-	53.000	-	28.276,66
6752	Straßenreinigung (Winterdienst)	0	22.500	0	25.000	0,00	28.987,68
67	Straßenbeleuchtung und Straßenreinigung	0	225.800	0	207.300	0,00	106.619,98
6800	Bau- und Wohnungswesen, Verkehr	-	800	-	800	-	-
68	Bau- und Wohnungswesen, Verkehr	-	800	-	800	-	-
6900	Wasserläufe, Wasserbau	0	17.400	0	17.400	0,00	16.942,46
69	Wasserläufe, Wasserbau	0	17.400	0	17.400	0,00	16.942,46
6	Bau- und Wohnungswesen, Verkehr	132.000	861.200	140.000	854.700	82.676,00	700.896,35
7000	Abwasserbeseitigung	875.000	1.001.500	875.000	992.000	797.803,99	1.022.680,68
70	Abwasserbeseitigung	875.000	1.001.500	875.000	992.000	797.803,99	1.022.680,68
7200	Abfallbeseitigung	61.200	59.200	61.200	60.000	63.083,80	66.190,47
72	Abfallbeseitigung	61.200	59.200	61.200	60.000	63.083,80	66.190,47
7311	Jahrmärkte Frühjahr/Herbst/Weihn.Markt	1.500	41.400	1.500	37.900	1.000,00	46.462,56
73	Märkte	1.500	41.400	1.500	37.900	1.000,00	46.462,56
7500	Bestattungswesen	100.200	212.200	110.200	214.900	113.183,16	190.710,43
75	Bestattungswesen	100.200	212.200	110.200	214.900	113.183,16	190.710,43
7622	Bürgerhaus Soden	3.200	74.900	3.200	63.300	1.001,38	104.471,46
7623	Altes Rathaus Soden	0	19.300	0	19.300	0,00	18.062,35
7624	Bürgerhaus Dornau	10.800	44.900	10.800	52.900	15.993,69	50.560,42
7625	Bürgerhaus Braunwarthsmühle	32.500	124.800	30.500	133.900	31.641,76	137.686,73
7626	Haus der Begegnung	5.000	88.700	7.500	89.700	3.535,00	132.061,72
7629	Main-Spessart-Halle	31.000	264.400	34.000	257.900	3.165,74	363.787,74
7631	Uhren	-	0	-	500	-	0,00
76	Sonstige öffentliche Einrichtungen	82.500	617.000	86.000	617.500	55.337,57	806.630,42
7719	Bauhof	945.600	1.399.000	949.600	1.437.600	1.060.251,91	1.412.169,62
77	Hilfsbetriebe der Verwaltung	945.600	1.399.000	949.600	1.437.600	1.060.251,91	1.412.169,62

Gesamtplan 2026 - Modell 1 aus den rechtskräftigen Vorjahreswerten kopiert Zusammenfassung der Einnahmen und Ausgaben - Verwaltungshaushalt nach Unterabschnitten						Beträge in EUR	
Unterabschnitt Abschnitt/Einzelplan		Finanzplanungsjahr 2027 Einnahmen Ausgaben		Finanzplanungsjahr 2028 Einnahmen Ausgaben		Finanzplanungsjahr 2029 Einnahmen Ausgaben	
5941	Gesundheit, Sport, Erholung	-	4.900	-	4.900	-	4.900
59	Gesundheit, Sport, Erholung	-	4.900	-	4.900	-	4.900
5	Gesundheit, Sport, Erholung	10.000	289.300	10.000	289.300	10.000	289.300
6100	Städtebauliche Planung, Städtebauförderung, Vermessung, Bauordnung	0	20.000	0	20.000	0	20.000
6151	Städtebauliche Planung, Städtebauförderung, Vermessung, Bauordnung	0	0	0	0	0	0
6152	Wärmeplanung	0	0	0	0	0	0
61	Städtebauliche Planung, Städtebauförderung, Vermessung, Bauordnung	0	20.000	0	20.000	0	20.000
6203	Bau- und Wohnungswesen, Verkehr	-	2.000	-	2.000	-	2.000
62	Bau- und Wohnungswesen, Verkehr	-	2.000	-	2.000	-	2.000
6300	Gemeindestraßen	82.000	535.200	82.000	535.200	82.000	535.200
63	Gemeindestraßen	82.000	535.200	82.000	535.200	82.000	535.200
6709	Straßenbeleuchtung -09-	-	150.300	-	150.300	-	150.300
6751	Straßenreinigung	-	53.000	-	53.000	-	53.000
6752	Straßenreinigung (Winterdienst)	0	20.000	0	20.000	0	20.000
67	Straßenbeleuchtung und Straßenreinigung	0	223.300	0	223.300	0	223.300
6800	Bau- und Wohnungswesen, Verkehr	-	800	-	800	-	800
68	Bau- und Wohnungswesen, Verkehr	-	800	-	800	-	800
6900	Wasserläufe, Wasserbau	0	17.400	0	17.400	0	17.400
69	Wasserläufe, Wasserbau	0	17.400	0	17.400	0	17.400
6	Bau- und Wohnungswesen, Verkehr	82.000	798.700	82.000	798.700	82.000	798.700
7000	Abwasserbeseitigung	875.000	981.000	875.000	981.000	875.000	981.000
70	Abwasserbeseitigung	875.000	981.000	875.000	981.000	875.000	981.000
7200	Abfallbeseitigung	61.200	59.000	61.200	59.000	61.200	59.000
72	Abfallbeseitigung	61.200	59.000	61.200	59.000	61.200	59.000
7311	Jahrmärkte Frühjahr/Herbst/Weihn.Markt	1.500	41.400	1.500	41.400	1.500	41.400
73	Märkte	1.500	41.400	1.500	41.400	1.500	41.400
7500	Bestattungswesen	120.200	212.200	120.200	212.200	120.200	212.200
75	Bestattungswesen	120.200	212.200	120.200	212.200	120.200	212.200
7622	Bürgerhaus Soden	3.200	69.900	3.200	69.900	3.200	69.900
7623	Altes Rathaus Soden	0	19.300	0	19.300	0	19.300
7624	Bürgerhaus Dornau	10.800	38.400	10.800	38.400	10.800	38.400
7625	Bürgerhaus Braunwarthsmühle	32.500	119.800	32.500	119.800	32.500	119.800
7626	Haus der Begegnung	5.000	88.700	5.000	88.700	5.000	88.700
7629	Main-Spessart-Halle	31.000	264.400	31.000	264.400	76.000	359.400
7631	Uhren	-	0	-	0	-	0
76	Sonstige öffentliche Einrichtungen	82.500	600.500	82.500	600.500	127.500	695.500
7719	Bauhof	945.600	1.399.000	945.600	1.393.000	945.600	1.399.000
77	Hilfsbetriebe der Verwaltung	945.600	1.399.000	945.600	1.393.000	945.600	1.399.000

Gesamtplan 2026 - Modell 1 aus den rechtskräftigen Vorjahreswerten kopiert Zusammenfassung der Einnahmen und Ausgaben - Verwaltungshaushalt nach Unterabschnitten						Beträge in EUR	
Unterabschnitt Abschnitt/Einzelplan	Ansatz 2026		Ansatz 2025		Ergebnis 2024		
	Einnahmen	Ausgaben	Einnahmen	Ausgaben	Einnahmen	Ausgaben	
7800 Förderung der Land- und Forstwirtschaft	-	10.000	-	15.000	-	948,45	
7850 Wirtschaftswege	0	29.100	0	31.600	0,00	36.942,65	
78 Förderung der Land- und Forstwirtschaft	0	39.100	0	46.600	0,00	37.891,10	
7900 Fremdenverkehr, Fremdenverkehrsförderung	-	2.500	-	2.500	-	2.089,36	
7901 Fremdenverkehr	-	7.800	-	7.800	-	7.797,39	
7902 Fremdenverkehr, Fremdenverkehrsförderung Breitband	0	4.200	0	4.200	0,00	4.728,10	
7911 Sonstige Förderung der Wirtschaft -1- Verkehrsgesellschaft Untermain	-	22.400	-	20.700	-	26.620,21	
7920 Förderung des öffentlichen Nahverkehrs	-	1.100	-	1.100	-	850,19	
79 Fremdenverkehr, sonstige Förderung von Wirtschaft und Verkehr	0	38.000	0	36.300	0,00	42.085,25	
7 Öffentl. Einrichtungen, Wirtschaftsförderung	2.066.000	3.407.400	2.083.500	3.442.800	2.090.660,43	3.624.820,53	
8000 wirtschaftl.Unternehmen REW Untermain	-	4.000	-	4.500	-	3.967,65	
80 wirtschaftl.Unternehmen Grund- u.Sondervermögen	-	4.000	-	4.500	-	3.967,65	
8101 Elektrizitätsversorgung -1-	190.000	0	210.000	0	204.000,25	0,00	
8131 Versorgungsunternehmen	0	0	0	0	0,00	0,00	
8151 Wasserversorgung	830.000	737.100	868.000	765.400	736.952,41	782.134,45	
81 Versorgungsunternehmen	1.020.000	737.100	1.078.000	765.400	940.952,66	782.134,45	
8579 Forstwirtschaftliche Unternehmen	185.000	209.700	185.000	209.700	123.320,41	190.239,60	
85 Land- und forstwirtschaftliche Unternehmen	185.000	209.700	185.000	209.700	123.320,41	190.239,60	
8700 wirtschaftl.Unternehmen Grund- u.Sondervermögen	100	-	100	-	99,72	-	
87 wirtschaftl.Unternehmen Grund- u.Sondervermögen	100	-	100	-	99,72	-	
8801 Bebauter Grundbesitz -1-	0	-	0	-	0,00	-	
8809 Bebauter Grundbesitz	75.500	552.100	56.500	552.100	59.276,89	98.374,00	
8811 Unbebauter Grundbesitz -1-	3.500	-	3.500	-	3.682,99	-	
8819 Unbebauter Grundbesitz	-	14.500	-	14.500	-	23.668,81	
88 Allgemeines Grundvermögen	79.000	566.600	60.000	566.600	62.959,88	122.042,81	
8 wirtschaftl.Unternehmen Grund- u.Sondervermögen	1.284.100	1.517.400	1.323.100	1.546.200	1.127.332,67	1.098.384,51	
9000 Steuern,allgemeine Zuweisung und allgemeine Umlagen	12.947.500	5.150.000	12.651.100	4.314.000	11.420.634,71	4.253.701,95	
90 Steuern,allgemeine Zuweisungen und allgemeine Umlagen	12.947.500	5.150.000	12.651.100	4.314.000	11.420.634,71	4.253.701,95	
9111 Sonderrücklage 1 (einschl.Zinserträge, soweit nicht and.Aufgabenb.zuzuord.)	0	-	0	-	0,00	-	
9121 Kredite,innere Darl.,Kreditbeschaff.-Kosten,Schuldendienst, Schuldendiensthilfe v. Dritten	0	71.400	0	60.700	8,04	58.587,41	
9141 Deckungsreserve	-	40.000	-	50.000	-	0,00	
9151 kalkulatorische Einnahmen	2.813.400	-	2.848.500	-	2.373.009,73	-	
9161 Zuführungen zwischen Verwaltungs- und Vermögenshaushalt	0	2.080.600	0	2.357.700	0,00	491.522,41	

Gesamtplan 2026 - Modell 1 aus den rechtskräftigen Vorjahreswerten kopiert Zusammenfassung der Einnahmen und Ausgaben - Verwaltungshaushalt nach Unterabschnitten						Beträge in EUR	
Unterabschnitt Abschnitt/Einzelplan		Finanzplanungsjahr 2027 Einnahmen Ausgaben		Finanzplanungsjahr 2028 Einnahmen Ausgaben		Finanzplanungsjahr 2029 Einnahmen Ausgaben	
7800	Förderung der Land- und Forstwirtschaft	-	10.000	-	10.000	-	10.000
7850	Wirtschaftswege	0	29.100	0	29.100	0	29.100
78	Förderung der Land- und Forstwirtschaft	0	39.100	0	39.100	0	39.100
7900	Fremdenverkehr, Fremdenverkehrsförderung	-	2.500	-	2.500	-	2.500
7901	Fremdenverkehr	-	7.800	-	7.800	-	7.800
7902	Fremdenverkehr, Fremdenverkehrsförderung Breitband	0	4.200	0	4.200	0	4.200
7911	Sonstige Förderung der Wirtschaft -1- Verkehrsgesellschaft Untermain	-	22.400	-	22.400	-	22.400
7920	Förderung des öffentlichen Nahverkehrs	-	1.100	-	1.100	-	1.100
79	Fremdenverkehr, sonstige Förderung von Wirtschaft und Verkehr	0	38.000	0	38.000	0	38.000
7	Öffentl. Einrichtungen, Wirtschaftsförderung	2.086.000	3.370.200	2.086.000	3.364.200	2.131.000	3.465.200
8000	wirtschaftl.Unternehmen REW Untermain	-	0	-	0	-	0
80	wirtschaftl.Unternehmen Grund- u.Sondervermögen	-	0	-	0	-	0
8101	Elektrizitätsversorgung -1-	190.000	0	190.000	0	190.000	0
8131	Versorgungsunternehmen	0	0	0	0	0	0
8151	Wasserversorgung	746.000	657.100	730.000	627.100	730.000	627.100
81	Versorgungsunternehmen	936.000	657.100	920.000	627.100	920.000	627.100
8579	Forstwirtschaftliche Unternehmen	185.000	209.700	185.000	209.700	185.000	209.700
85	Land- und forstwirtschaftliche Unternehmen	185.000	209.700	185.000	209.700	185.000	209.700
8700	wirtschaftl.Unternehmen Grund- u.Sondervermögen	100	-	100	-	100	-
87	wirtschaftl.Unternehmen Grund- u.Sondervermögen	100	-	100	-	100	-
8801	Bebauter Grundbesitz -1-	0	-	0	-	0	-
8809	Bebauter Grundbesitz	75.500	552.100	75.500	552.100	75.500	552.100
8811	Unbeauter Grundbesitz -1-	3.500	-	3.500	-	3.500	-
8819	Unbeauter Grundbesitz	-	14.500	-	14.500	-	14.500
88	Allgemeines Grundvermögen	79.000	566.600	79.000	566.600	79.000	566.600
8	wirtschaftl.Unternehmen Grund- u.Sondervermögen	1.200.100	1.433.400	1.184.100	1.403.400	1.184.100	1.403.400
9000	Steuern,allgemeine Zuweisungen und allgemeine Umlagen	13.642.500	5.150.000	13.792.500	5.350.000	14.042.500	5.650.000
90	Steuern,allgemeine Zuweisungen und allgemeine Umlagen	13.642.500	5.150.000	13.792.500	5.350.000	14.042.500	5.650.000
9111	Sonderrücklage 1 (einschl.Zinserträge, soweit nicht and.Aufgabenb.zuzuord.)	0	-	0	-	0	-
9121	Kredite,innere Darl.,Kreditbeschaff.-Kosten,Schuldendienst, Schuldendiensthilfe v. Dritten	0	82.800	0	95.000	0	82.000
9141	Deckungsreserve	-	40.000	-	40.000	-	40.000
9151	kalkulatorische Einnahmen	2.813.400	-	2.813.400	-	2.813.400	-
9161	Zuführungen zwischen Verwaltungs- und Vermögenshaushalt	0	2.952.900	0	2.928.200	0	2.834.700

Gesamtplan 2026 - Modell 1 aus den rechtskräftigen Vorjahreswerten kopiert Zusammenfassung der Einnahmen und Ausgaben - Verwaltungshaushalt nach Unterabschnitten						Beträge in EUR	
Unterabschnitt Abschnitt/Einzelplan	Ansatz 2026		Ansatz 2025		Ergebnis 2024		
	Einnahmen	Ausgaben	Einnahmen	Ausgaben	Einnahmen	Ausgaben	
9181 Zinsen aus der Anlage des Kassenbestandes einschließlich Kontokorrentverkehr	0	-	0	-	0,00	-	
9191 Sonstige allgemeine Finanzwirtschaft	0	-	0	-	3,69	-	
91 Sonstige allgemeine Finanzwirtschaft	2.813.400	2.192.000	2.848.500	2.468.400	2.373.021,46	550.109,82	
9200 Abwicklung der Vorjahre	0	0	0	0	0,00	0,00	
92 Abwicklung der Vorjahre	0	0	0	0	0,00	0,00	
9 Allgemeine Finanzwirtschaft	15.760.900	7.342.000	15.499.600	6.782.400	13.793.656,17	4.803.811,77	
Verwaltungshaushalt	21.816.000	21.816.000	21.381.100	21.381.100	19.232.579,89	19.232.579,89	

Gesamtplan 2026 - Modell 1 aus den rechtskräftigen Vorjahreswerten kopiert Zusammenfassung der Einnahmen und Ausgaben - Verwaltungshaushalt nach Unterabschnitten						Beträge in EUR	
Unterabschnitt Abschnitt/Einzelplan		Finanzplanungsjahr 2027 Einnahmen Ausgaben		Finanzplanungsjahr 2028 Einnahmen Ausgaben		Finanzplanungsjahr 2029 Einnahmen Ausgaben	
9181	Zinsen aus der Anlage des Kassenbestandes einschließ- lich Kontokorrentverkehr	0	-	0	-	0	-
9191	Sonstige allgemeine Finanzwirtschaft	0	-	0	-	0	-
91	Sonstige allgemeine Finanzwirtschaft	2.813.400	3.075.700	2.813.400	3.063.200	2.813.400	2.956.700
9200	Abwicklung der Vorjahre	0	0	0	0	0	0
92	Abwicklung der Vorjahre	0	0	0	0	0	0
9	Allgemeine Finanzwirtschaft	16.455.900	8.225.700	16.605.900	8.413.200	16.855.900	8.606.700
Verwaltungshaushalt		22.189.500	22.189.500	22.323.500	22.323.500	22.618.500	22.618.500

Gesamtplan 2026 - Modell 1 aus den rechtskräftigen Vorjahreswerten kopiert Zusammenfassung der Einnahmen und Ausgaben - Vermögenshaushalt nach Unterabschnitten						Beträge in EUR	
Unterabschnitt Abschnitt/Einzelplan	Ansatz 2026		Ansatz 2025		Ergebnis 2024		
	Einnahmen	Ausgaben	Einnahmen	Ausgaben	Einnahmen	Ausgaben	
Vermögenshaushalt							
0600 Rathaus Sulzbach a.Main	0	660.000	0	25.000	0,00	120.159,74	
06 Einrichtungen für die gesamte Verwaltung	0	660.000	0	25.000	0,00	120.159,74	
0 Allgemeine Verwaltung	0	660.000	0	25.000	0,00	120.159,74	
1191 Öffentliche Sicherheit und Ordnung	-	1.500	-	0	-	0,00	
11 Öffentliche Sicherheit und Ordnung	-	1.500	-	0	-	0,00	
1300 Brandschutz	85.000	195.000	80.000	180.000	264.300,00	164.670,00	
13 Brandschutz	85.000	195.000	80.000	180.000	264.300,00	164.670,00	
1 Öffentliche Sicherheit und Ordnung	85.000	196.500	80.000	180.000	264.300,00	164.670,00	
2150 Herigoyen Volksschule (Grund- u. Mittelschule)	20.000	128.000	10.000	138.000	83.000,00	75.180,20	
2151 Offene Ganztagschule	0	15.000	0	30.000	0,00	51.758,08	
21 Grund- und Hauptschulen	20.000	143.000	10.000	168.000	83.000,00	126.938,28	
2 Schulen	20.000	143.000	10.000	168.000	83.000,00	126.938,28	
3520 Öffentlicher Bücherschrank	-	0	-	12.000	-	10.492,47	
3521 Öffentliche Bücherei	0	0	0	1.000	0,00	0,00	
35 Wissenschaft, Forschung Kulturpflege	0	0	0	13.000	0,00	10.492,47	
3700 Kirchliche Angelegenheiten	-	-	-	-	-	0,00	
37 Kirchliche Angelegenheiten	-	-	-	-	-	0,00	
3 Wissenschaft, Forschung Kulturpflege	0	0	0	13.000	0,00	10.492,47	
4310 Einrichtungen für ältere Menschen	-	1.000	-	-	-	-	
4320 Soziale Einrichtungen für pflegebedürftige ältere Menschen - Seniorenbegegnung	-	0	-	36.000	-	0,00	
43 Einrichtungen der Sozialhilfe und der Kriegsopferfürsorge	-	1.000	-	36.000	-	0,00	
4600 Kinderspielplätze	-	0	-	0	-	0,00	
4608 Jugendtreff Soden	-	1.000	-	1.000	-	0,00	
4609 Jugendtreff Sulzbach	-	1.000	-	11.000	-	833,00	
4641 Tageseinrichtungen für Kinde	0	661.000	0	320.000	1.009.000,00	39.782,05	
46 Einrichtungen der Jugendarbeit	0	663.000	0	332.000	1.009.000,00	40.615,05	
4 Soziale Sicherung	0	664.000	0	368.000	1.009.000,00	40.615,05	
5800 Parkanlagen und öffentliche Grünflächen	-	15.000	-	10.000	-	5.923,41	
5801 Parkanlagen und öffentliche Grünflächen	-	80.000	-	80.000	-	0,00	
5802 Parkanlagen und öffentliche Grünflächen	-	20.000	-	0	-	0,00	
58 Park- und Gartenanlagen	-	115.000	-	90.000	-	5.923,41	

Gesamtplan 2026 - Modell 1 aus den rechtskräftigen Vorjahreswerten kopiert Zusammenfassung der Einnahmen und Ausgaben - Vermögenshaushalt nach Unterabschnitten						Beträge in EUR	
Unterabschnitt Abschnitt/Einzelplan	Finanzplanungsjahr 2027		Finanzplanungsjahr 2028		Finanzplanungsjahr 2029		
	Einnahmen	Ausgaben	Einnahmen	Ausgaben	Einnahmen	Ausgaben	
Vermögenshaushalt							
0600 Rathaus Sulzbach a.Main	0	55.000	0	5.000	0	5.000	
06 Einrichtungen für die gesamte Verwaltung	0	55.000	0	5.000	0	5.000	
0 Allgemeine Verwaltung	0	55.000	0	5.000	0	5.000	
1191 Öffentliche Sicherheit und Ordnung	-	0	-	0	-	0	
11 Öffentliche Sicherheit und Ordnung	-	0	-	0	-	0	
1300 Brandschutz	100.000	590.000	0	0	0	0	
13 Brandschutz	100.000	590.000	0	0	0	0	
1 Öffentliche Sicherheit und Ordnung	100.000	590.000	0	0	0	0	
2150 Herigoyen Volksschule (Grund- u. Mittelschule)	0	55.000	2.300.000	3.005.000	2.200.000	3.855.000	
2151 Offene Ganztagschule	0	0	0	0	-	0	
21 Grund- und Hauptschulen	0	55.000	2.300.000	3.005.000	2.200.000	3.855.000	
2 Schulen	0	55.000	2.300.000	3.005.000	2.200.000	3.855.000	
3520 Öffentlicher Bücherschrank	-	0	-	0	-	0	
3521 Öffentliche Bücherei	0	0	0	0	0	0	
35 Wissenschaft, Forschung Kulturpflege	0	0	0	0	0	0	
3700 Kirchliche Angelegenheiten	-	-	-	-	-	-	
37 Kirchliche Angelegenheiten	-	-	-	-	-	-	
3 Wissenschaft, Forschung Kulturpflege	0	0	0	0	0	0	
4310 Einrichtungen für ältere Menschen Seniorenbegegnung	-	1.000	-	1.000	-	1.000	
4320 Soziale Einrichtungen für pflegebedürftige ältere Menschen - Seniorenbegegnung	-	0	-	0	-	0	
43 Einrichtungen der Sozialhilfe und der Kriegsopferfürsorge	-	1.000	-	1.000	-	1.000	
4600 Kinderspielplätze	-	0	-	30.000	-	0	
4608 Jugendtreff Soden	-	1.000	-	1.000	-	1.000	
4609 Jugendtreff Sulzbach	-	1.000	-	1.000	-	1.000	
4641 Tageseinrichtungen für Kinder	750.000	1.788.500	1.250.000	2.158.500	0	600.000	
46 Einrichtungen der Jugendarbeit	750.000	1.790.500	1.250.000	2.190.500	0	602.000	
4 Soziale Sicherung	750.000	1.791.500	1.250.000	2.191.500	0	603.000	
5800 Parkanlagen und öffentliche Grünflächen	-	0	-	0	-	0	
5801 Parkanlagen und öffentliche Grünflächen	-	0	-	0	-	0	
5802 Parkanlagen und öffentliche Grünflächen	-	0	-	0	-	0	
58 Park- und Gartenanlagen	-	0	-	0	-	0	

Gesamtplan 2026 - Modell 1 aus den rechtskräftigen Vorjahreswerten kopiert Zusammenfassung der Einnahmen und Ausgaben - Vermögenshaushalt nach Unterabschnitten					Beträge in EUR	
Unterabschnitt Abschnitt/Einzelplan	Ansatz 2026		Ansatz 2025		Ergebnis 2024	
	Einnahmen	Ausgaben	Einnahmen	Ausgaben	Einnahmen	Ausgaben
5941 Radwanderwege	0	0	0	0	0,00	57.972,23
59 Sonst. Erholungseinrichtungen	0	0	0	0	0,00	57.972,23
5 Gesundheit, Sport, Erholung	0	115.000	0	90.000	0,00	63.895,64
6100 Städtebauliche Planung, Städtebauförderung, Vermessung, Bauordnung	0	-	0	-	0,00	-
6140 Umlegung von Grundstücken	0	0	350.000	0	0,00	0,00
6151 Städtebauliche Sanierungs- u Entwicklungsmaßnahmen	1.549.000	-	600.000	-	1.079.000,00	0,00
61 Städtebauliche Planung, Städtebauförderung, Vermessung, Bauordnung	1.549.000	0	950.000	0	1.079.000,00	0,00
6203 Wohnungsbauförderung	515.000	25.000	515.000	375.000	0,00	9.767,94
62 Wohnungsbauförderung und Wohnungsfürsorge	515.000	25.000	515.000	375.000	0,00	9.767,94
6300 Gemeindestraßen	340.000	1.270.000	65.000	845.000	46.620,00	246.258,83
6301 Maßnahmen Städtebauförderung	-	65.000	-	300.000	-	10.455,39
63 Gemeindestraßen	340.000	1.335.000	65.000	1.145.000	46.620,00	256.714,22
6709 Straßenbeleuchtung	-	35.000	0	10.000	0,00	312.474,33
67 Straßenbeleuchtung und Straßenreinigung	-	35.000	0	10.000	0,00	312.474,33
6800 Parkeinrichtungen	0	0	0	0	0,00	0,00
68 Parkeinrichtungen	0	0	0	0	0,00	0,00
6900 Wasserläufe, Wasserbau	50.000	100.000	30.000	90.000	0,00	31.753,37
69 Wasserläufe, Wasserbau	50.000	100.000	30.000	90.000	0,00	31.753,37
6 Bau- und Wohnungswesen, Verkehr	2.454.000	1.495.000	1.560.000	1.620.000	1.125.620,00	610.709,86
7000 Abwasserbeseitigung	25.000	1.590.000	0	360.000	240.242,57	43.486,18
7001 Abwasserbeseitigung	-	125.000	-	125.000	-	114.703,05
70 Abwasserbeseitigung	25.000	1.715.000	0	485.000	240.242,57	158.189,23
7200 Öffentl. Einrichtungen, Wirtschaftsförderung	-	50.000	-	50.000	-	0,00
72 Öffentl. Einrichtungen, Wirtschaftsförderung	-	50.000	-	50.000	-	0,00
7311 Öffentl. Einrichtungen, Wirtschaftsförderung	-	75.000	-	-	-	-
73 Öffentl. Einrichtungen, Wirtschaftsförderung	-	75.000	-	-	-	-
7500 Bestattungswesen	0	55.000	0	95.000	0,00	275.632,95
75 Bestattungswesen	0	55.000	0	95.000	0,00	275.632,95
7622 Gemeinschaftshäuser, Mehr- zweckhäuser, Stadthallen	-	1.000	-	1.000	-	212.085,35
7624 Bürgerhaus Dornau	-	1.000	-	1.000	-	0,00
7625 Bürgerhaus Braunwarthsmühle	-	13.000	-	51.000	-	0,00
7626 Haus der Begegnung	-	4.000	-	-	-	-
7627 Ehem. Schohe-Haus	-	1.550.000	-	350.000	-	42.687,01
7628 Gemeinschaftshäuser, Mehr- zweckhäuser, Stadthallen	-	0	-	0	-	-
7629 Main-Spessart-Halle	0	0	0	90.000	0,00	319.474,56
76 Sonstige öffentliche Einrichtungen	0	1.569.000	0	493.000	0,00	574.246,92
7719 Bauhof	-	60.000	-	45.000	-	77.796,47
77 Hilfsbetriebe der Verwaltung	-	60.000	-	45.000	-	77.796,47

Gesamtplan 2026 - Modell 1 aus den rechtskräftigen Vorjahreswerten kopiert Zusammenfassung der Einnahmen und Ausgaben - Vermögenshaushalt nach Unterabschnitten						Beträge in EUR	
Unterabschnitt Abschnitt/Einzelplan	Finanzplanungsjahr 2027		Finanzplanungsjahr 2028		Finanzplanungsjahr 2029		
	Einnahmen	Ausgaben	Einnahmen	Ausgaben	Einnahmen	Ausgaben	
5941 Radwanderwege	0	0	0	0	0	0	0
59 Sonst. Erholungseinrichtungen	0	0	0	0	0	0	0
5 Gesundheit, Sport, Erholung	0	0	0	0	0	0	0
6100 Städtebauliche Planung, Städtebauförderung, Vermessung, Bauordnung	0	-	0	-	0	-	-
6140 Umlegung von Grundstücken	0	0	0	0	0	0	0
6151 Städtebauliche Sanierungs- und Entwicklungsmaßnahmen	2.049.300	-	275.000	-	75.000	-	-
61 Städtebauliche Planung, Städtebauförderung, Vermessung, Bauordnung	2.049.300	0	275.000	0	75.000	0	0
6203 Wohnungsbauförderung	15.000	25.000	14.000	25.000	14.000	25.000	25.000
62 Wohnungsbauförderung und Wohnungsfürsorge	15.000	25.000	14.000	25.000	14.000	25.000	25.000
6300 Gemeindestraßen	200.000	420.000	50.000	10.000	50.000	10.000	10.000
6301 Maßnahmen Städtebauförderung	-	150.000	-	0	-	50.000	50.000
63 Gemeindestraßen	200.000	570.000	50.000	10.000	50.000	60.000	60.000
6709 Straßenbeleuchtung	-	10.000	-	10.000	-	10.000	10.000
67 Straßenbeleuchtung und Straßenreinigung	-	10.000	-	10.000	-	10.000	10.000
6800 Parkeinrichtungen	0	150.000	0	150.000	0	0	0
68 Parkeinrichtungen	0	150.000	0	150.000	0	0	0
6900 Wasserläufe, Wasserbau	50.000	100.000	600.000	700.000	0	0	0
69 Wasserläufe, Wasserbau	50.000	100.000	600.000	700.000	0	0	0
6 Bau- und Wohnungswesen, Verkehr	2.314.300	855.000	939.000	895.000	139.000	95.000	95.000
7000 Abwasserbeseitigung	0	400.000	0	100.000	0	0	0
7001 Abwasserbeseitigung	-	125.000	-	125.000	-	125.000	125.000
70 Abwasserbeseitigung	0	525.000	0	225.000	0	125.000	125.000
7200 Öffentl. Einrichtungen, Wirtschaftsförderung	-	0	-	0	-	0	0
72 Öffentl. Einrichtungen, Wirtschaftsförderung	-	0	-	0	-	0	0
7311 Öffentl. Einrichtungen, Wirtschaftsförderung	-	0	-	0	-	0	0
73 Öffentl. Einrichtungen, Wirtschaftsförderung	-	0	-	0	-	0	0
7500 Bestattungswesen	0	0	0	0	0	0	0
75 Bestattungswesen	0	0	0	0	0	0	0
7622 Gemeinschaftshäuser, Mehr- zweckhäuser, Stadthallen	-	1.000	-	1.000	-	1.000	1.000
7624 Bürgerhaus Dornau	-	1.000	-	1.000	-	1.000	1.000
7625 Bürgerhaus Braunwarthsmühle	-	1.000	-	1.000	-	1.000	1.000
7626 Haus der Begegnung	-	0	-	0	-	0	0
7627 Ehem. Schohe-Haus	-	3.100.000	-	1.000.000	-	0	0
7628 Gemeinschaftshäuser, Mehr- zweckhäuser, Stadthallen	-	0	-	0	-	0	0
7629 Main-Spessart-Halle	0	0	0	0	0	500.000	500.000
76 Sonstige öffentliche Einrichtungen	0	3.103.000	0	1.003.000	0	503.000	503.000
7719 Bauhof	-	35.000	-	35.000	-	35.000	35.000
77 Hilfsbetriebe der Verwaltung	-	35.000	-	35.000	-	35.000	35.000

Gesamtplan 2026 - Modell 1 aus den rechtskräftigen Vorjahreswerten kopiert Zusammenfassung der Einnahmen und Ausgaben - Vermögenshaushalt nach Unterabschnitten						Beträge in EUR	
Unterabschnitt Abschnitt/Einzelplan	Ansatz 2026		Ansatz 2025		Ergebnis 2024		
	Einnahmen	Ausgaben	Einnahmen	Ausgaben	Einnahmen	Ausgaben	
7850 Wirtschaftsweg	0	5.000	0	5.000	0,00	0,00	
78 Förderung der Land- und Forstwirtschaft	0	5.000	0	5.000	0,00	0,00	
7911 Fremdenverkehr, sonstige Förderung von Wirtschaft und Verkehr	0	0	0	0	9.750,00	36.802,07	
79 Fremdenverkehr, sonstige Förderung von Wirtschaft und Verkehr	0	0	0	0	9.750,00	36.802,07	
7 Öffentl. Einrichtungen, Wirtschaftsförderung	25.000	3.529.000	0	1.173.000	249.992,57	1.122.667,64	
8101 Elektrizitätsversorgung -1-	0	-	0	-	0,00	-	
8102 Elektrizitätsversorgung Fotovoltaik	-	0	-	0	-	9.907,04	
8151 Wasserversorgung	15.000	649.200	0	327.200	1.432,29	171.977,29	
8170 Versorgungsunternehmen	-	0	-	0	-	2.230,00	
8180 Versorgungsunternehmen Breitbandausbau	0	-	0	-	0,00	0,00	
81 Versorgungsunternehmen	15.000	649.200	0	327.200	1.432,29	184.114,33	
8579 Forstwirtschaftliche Unternehmen	5.000	-	5.000	-	0,00	-	
85 Land- und forstwirtschaftliche Unternehmen	5.000	-	5.000	-	0,00	-	
8809 Bebauter Grundbesitz	250.000	100.000	250.000	50.000	0,00	315.974,42	
8819 Unbebauter Grundbesitz	0	50.000	0	50.000	6.500,00	78.670,36	
8821 Grundstücksgleiche Rechte	0	-	0	-	3.406,97	-	
88 Allgemeines Grundvermögen	250.000	150.000	250.000	100.000	9.906,97	394.644,78	
8 wirtschaftl.Unternehmen Grund- u.Sondervermögen	270.000	799.200	255.000	427.200	11.339,26	578.759,11	
9000 Steuern,allgemeine Zuweisung und allgemeine Umlagen	626.500	-	126.500	-	126.500,00	-	
90 Steuern,allgemeine Zuweisungen und allgemeine Umlagen	626.500	-	126.500	-	126.500,00	-	
9101 Allgemeine Rücklage (einschließlich Zinserträge)	1.390.600	0	0	0	75,00	199.873,45	
9121 Kredite,innere Darl.,Kreditbeschaff.-Kosten,Schuldendienst, Schuldendiensthilfe v. Dritten	1.000.000	350.000	0	325.000	0,00	322.568,00	
9161 Zuführungen zwischen Verwaltungs- und Vermögenshaushalt	2.080.600	0	2.357.700	0	491.522,41	0,00	
91 Sonstige allgemeine Finanzwirtschaft	4.471.200	350.000	2.357.700	325.000	491.597,41	522.441,45	
9200 Abwicklung der Vorjahre	0	0	0	0	0,00	0,00	
92 Abwicklung der Vorjahre	0	0	0	0	0,00	0,00	
9 Allgemeine Finanzwirtschaft	5.097.700	350.000	2.484.200	325.000	618.097,41	522.441,45	
Vermögenshaushalt	7.951.700	7.951.700	4.389.200	4.389.200	3.361.349,24	3.361.349,24	
Gesamthaushalt	29.767.700	29.767.700	25.770.300	25.770.300	22.593.929,13	22.593.929,13	

Gesamtplan 2026 - Modell 1 aus den rechtskräftigen Vorjahreswerten kopiert Zusammenfassung der Einnahmen und Ausgaben - Vermögenshaushalt nach Unterabschnitten						Beträge in EUR	
Unterabschnitt Abschnitt/Einzelplan	Finanzplanungsjahr 2027		Finanzplanungsjahr 2028		Finanzplanungsjahr 2029		
	Einnahmen	Ausgaben	Einnahmen	Ausgaben	Einnahmen	Ausgaben	
7850 Wirtschaftswege	0	5.000	0	5.000	0	5.000	
78 Förderung der Land- und Forstwirtschaft	0	5.000	0	5.000	0	5.000	
7911 Fremdenverkehr, sonstige Förderung von Wirtschaft und Verkehr	0	0	5.000	10.000	0	0	
79 Fremdenverkehr, sonstige Förderung von Wirtschaft und Verkehr	0	0	5.000	10.000	0	0	
7 Öffentl. Einrichtungen, Wirtschaftsförderung	0	3.668.000	5.000	1.278.000	0	668.000	
8101 Elektrizitätsversorgung -1-	0	-	0	-	0	-	
8102 Elektrizitätsversorgung Fotovoltaik	-	0	-	0	-	0	
8151 Wasserversorgung	0	184.200	0	4.200	0	4.200	
8170 Versorgungsunternehmen	-	0	-	0	-	0	
8180 Versorgungsunternehmen Breitbandausbau	0	-	0	-	0	-	
81 Versorgungsunternehmen	0	184.200	0	4.200	0	4.200	
8579 Forstwirtschaftliche Unternehmen	5.000	-	5.000	-	5.000	-	
85 Land- und forstwirtschaftliche Unternehmen	5.000	-	5.000	-	5.000	-	
8809 Bebauter Grundbesitz	0	100.000	0	100.000	0	0	
8819 Unbebauter Grundbesitz	0	50.000	0	50.000	0	50.000	
8821 Grundstücksgleiche Rechte	0	-	0	-	0	-	
88 Allgemeines Grundvermögen	0	150.000	0	150.000	0	50.000	
8 wirtschaftl. Unternehmen Grund- u. Sondervermögen	5.000	334.200	5.000	154.200	5.000	54.200	
9000 Steuern, allgemeine Zuweisungen und allgemeine Umlagen	626.500	-	526.500	-	526.500	-	
90 Steuern, allgemeine Zuweisungen und allgemeine Umlagen	626.500	-	526.500	-	526.500	-	
9101 Allgemeine Rücklage (einschließlich Zinserträge)	0	0	0	0	0	0	
9121 Kredite, innere Darl., Kreditbeschaff.-Kosten, Schuldendienst, Schuldendiensthilfe v. Dritten	1.000.000	400.000	0	425.000	0	425.000	
9161 Zuführungen zwischen Verwaltungs- und Vermögenshaushalt	2.952.900	0	2.928.200	0	2.834.700	0	
91 Sonstige allgemeine Finanzwirtschaft	3.952.900	400.000	2.928.200	425.000	2.834.700	425.000	
9200 Abwicklung der Vorjahre	0	0	0	0	0	0	
92 Abwicklung der Vorjahre	0	0	0	0	0	0	
9 Allgemeine Finanzwirtschaft	4.579.400	400.000	3.454.700	425.000	3.361.200	425.000	
Vermögenshaushalt	7.748.700	7.748.700	7.953.700	7.953.700	5.705.200	5.705.200	
Gesamthaushalt	29.938.200	29.938.200	30.277.200	30.277.200	28.323.700	28.323.700	



HQ - Haushaltsquerschnitt

Markt Sulzbach a.Main

2026

Gesamtplan 2026 - Modell 1 aus den rechtskräftigen Vorjahreswerten kopiert 2. Haushaltsquerschnitt - A: Einzelpläne 0-8 pro Einwohner bei 7.315 Einwohnern (Stand: 30.06.2020)										Beträge in EUR
Gl	Einnahmen aus Verw. u.Betrieb	sonstige Finanz- einnahmen	Personal- ausgaben	sächsl. Verw. u. Betriebs- aufwand	Zuwei- sungen u. Zuschüsse	Zuschuß- bedarf (Sp. 3+4 - 5,6,7)	obj.bez. Einn. des Vermögens- haushalts	Baumaß- nahmen	sonstige Investi- tions- ausgaben	Verpfl.- ermäch- tigungen
	10-17,19	20-22 24-26,28	40-46	50-68 84,86,69	70-79	-	30-36	94-96	90-93 98,991	-
1/2	3	4	5	6	7	8	9	10	11	12
0	Allgemeine Verwaltung									
00	Gemeinde-, Kreis- und Bezirksorgane									
000	0	0	297.000	70.700	0	367.700-	0	0	0	0
E:			40,60	9,67		50,27-				
00	0	0	297.000	70.700	0	367.700-	0	0	0	0
E:			40,60	9,67		50,27-				
02	Hauptverwaltung									
020	33.000	0	1.225.100	68.500	1.000	1.261.600-	0	0	0	0
E:	4,51		167,48	9,36	0,14	172,47-				
02	33.000	0	1.225.100	68.500	1.000	1.261.600-	0	0	0	0
E:	4,51		167,48	9,36	0,14	172,47-				
03	Finanzverwaltung									
030	72.300	0	352.000	28.000	0	307.700-	0	0	0	0
E:	9,88		48,12	3,83		42,06-				
033	2.200	16.000	0	3.500	0	14.700	0	0	0	0
E:	0,30	2,19		0,48		2,01				
034	0	7.500	0	0	0	7.500	0	0	0	0
E:		1,03				1,03				
03	74.500	23.500	352.000	31.500	0	285.500-	0	0	0	0
E:	10,18	3,21	48,12	4,31		39,03-				
05	Besondere Dienststellen der allgemeinen Verwaltung									
050	5.000	0	0	3.000	0	2.000	0	0	0	0
E:	0,68			0,41		0,27				
052	5.000	0	10.000	25.000	0	30.000-	0	0	0	0
E:	0,68		1,37	3,42		4,10-				
05	10.000	0	10.000	28.000	0	28.000-	0	0	0	0
E:	1,37		1,37	3,83		3,83-				
06	Einrichtungen für die gesamte Verwaltung									
060	1.000	0	52.000	350.700	0	401.700-	0	550.000	110.000	0
E:	0,14		7,11	47,94		54,91-		75,19	15,04	
06	1.000	0	52.000	350.700	0	401.700-	0	550.000	110.000	0
E:	0,14		7,11	47,94		54,91-		75,19	15,04	
08	Einrichtungen und Maßnahmen für Verwaltungsangehörige									
080	0	0	3.500	15.000	0	18.500-	0	0	0	0
E:			0,48	2,05		2,53-				
084	0	0	40.000	0	0	40.000-	0	0	0	0
E:			5,47			5,47-				
08	0	0	43.500	15.000	0	58.500-	0	0	0	0
E:			5,95	2,05		8,00-				
0	118.500	23.500	1.979.600	564.400	1.000	2.403.000-	0	550.000	110.000	0
E:	16,20	3,21	270,62	77,16	0,14	328,50-		75,19	15,04	
1	Öffentliche Sicherheit und Ordnung									
11	Öffentliche Ordnung									
112	0	0	0	70.000	0	70.000-	0	0	0	0
E:				9,57		9,57-				
114	0	0	400	1.000	0	1.400-	0	0	0	0
E:			0,05	0,14		0,19-				
119	63.000	0	75.800	43.400	7.200	63.400-	0	0	1.500	0
E:	8,61		10,36	5,93	0,98	8,67-			0,21	
11	63.000	0	76.200	114.400	7.200	134.800-	0	0	1.500	0
E:	8,61		10,42	15,64	0,98	18,43-			0,21	

Gesamtplan 2026 - Modell 1 aus den rechtskräftigen Vorjahreswerten kopiert 2. Haushaltsquerschnitt - A: Einzelpläne 0-8 pro Einwohner bei 7.315 Einwohnern (Stand: 30.06.2020)										Beträge in EUR
Gl	Einnahmen aus Verw. u.Betrieb	sonstige Finanz- einnahmen	Personal- ausgaben	sächl. Verw. u. Betriebs- aufwand	Zuwei- sungen u. Zuschüsse	Zuschuß- bedarf (Sp. 3+4 - 5,6,7)	obj.bez. Einn. des Vermögens- haushalts	Baumaß- nahmen	sonstige Investi- tions- ausgaben	Verpfl.- ermäch- tigungen
	10-17,19	20-22 24-26,28	40-46	50-68 84,86,69	70-79	-	30-36	94-96	90-93 98,991	-
1/2	3	4	5	6	7	8	9	10	11	12
13 Brandschutz										
130	45.000	0	19.500	356.200	5.500	336.200-	85.000	85.000	110.000	0
E:	6,15		2,67	48,69	0,75	45,96-	11,62	11,62	15,04	
13	45.000	0	19.500	356.200	5.500	336.200-	85.000	85.000	110.000	0
E:	6,15		2,67	48,69	0,75	45,96-	11,62	11,62	15,04	
1	108.000	0	95.700	470.600	12.700	471.000-	85.000	85.000	111.500	0
E:	14,76		13,08	64,33	1,74	64,39-	11,62	11,62	15,24	
2 Schulen										
21 Grund- und Hauptschulen										
215	21.500	0	67.400	714.200	165.000	925.100-	20.000	50.000	93.000	0
E:	2,94		9,21	97,63	22,56	126,47-	2,73	6,84	12,71	
21	21.500	0	67.400	714.200	165.000	925.100-	20.000	50.000	93.000	0
E:	2,94		9,21	97,63	22,56	126,47-	2,73	6,84	12,71	
29 übrige schulische Aufgaben										
290	50.000	0	11.500	50.000	0	11.500-	0	0	0	0
E:	6,84		1,57	6,84		1,57-				
292	0	0	0	0	0	0	0	0	0	0
295	0	0	0	46.500	0	46.500-	0	0	0	0
E:				6,36		6,36-				
29	50.000	0	11.500	96.500	0	58.000-	0	0	0	0
E:	6,84		1,57	13,19		7,93-				
2	71.500	0	78.900	810.700	165.000	983.100-	20.000	50.000	93.000	0
E:	9,77		10,79	110,83	22,56	134,40-	2,73	6,84	12,71	
3 wissenschaft, Forschung										
32 Kulturpflege										
321	0	0	0	0	0	0	0	0	0	0
32	0	0	0	0	0	0	0	0	0	0
33 Theater und Musikpflege										
331	21.500	0	0	46.500	0	25.000-	0	0	0	0
E:	2,94			6,36		3,42-				
332	0	0	0	0	1.000	1.000-	0	0	0	0
E:					0,14	0,14-				
333	0	0	0	0	2.500	2.500-	0	0	0	0
E:					0,34	0,34-				
33	21.500	0	0	46.500	3.500	28.500-	0	0	0	0
E:	2,94			6,36	0,48	3,90-				
34 Heimat- u. sonst. Kulturpflege										
342	0	0	0	3.600	500	4.100-	0	0	0	0
E:				0,49	0,07	0,56-				
34	0	0	0	3.600	500	4.100-	0	0	0	0
E:				0,49	0,07	0,56-				
35 wissenschaft, Forschung										
350 Kulturpflege										
350	0	0	0	0	1.500	1.500-	0	0	0	0
E:					0,21	0,21-				
352	3.000	0	3.500	7.400	10.000	17.900-	0	0	0	0
E:	0,41		0,48	1,01	1,37	2,45-				
35	3.000	0	3.500	7.400	11.500	19.400-	0	0	0	0
E:	0,41		0,48	1,01	1,57	2,65-				

Gesamtplan 2026 - Modell 1 aus den rechtskräftigen Vorjahreswerten kopiert 2. Haushaltsquerschnitt - A: Einzelpläne 0-8 pro Einwohner bei 7.315 Einwohnern (Stand: 30.06.2020)										Beträge in EUR
G1	Einnahmen aus Verw. u.Betrieb	sonstige Finanz- einnahmen	Personal- ausgaben	sächl. Verw. u. Betriebs- aufwand	Zuwei- sungen u. Zuschüsse	Zuschuß- bedarf (Sp. 3+4 - 5,6,7)	obj.bez. Einn. des Vermögens- haushalts	Baumaß- nahmen	sonstige Investi- tions- ausgaben	Verpfl.- ermäch- tigungen
	10-17,19	20-22 24-26,28	40-46	50-68 84,86,69	70-79	-	30-36	94-96	90-93 98,991	-
1/2	3	4	5	6	7	8	9	10	11	12
36 Naturschutz, Denkmalschutz und -pflege										
360	0	0	0	28.000	2.500	30.500-	0	0	0	0
E:				3,83	0,34	4,17-				
361	2.500	0	0	5.000	0	2.500-	0	0	0	0
E:	0,34			0,68		0,34-				
365	0	0	0	30.500	6.000	36.500-	0	0	0	0
E:				4,17	0,82	4,99-				
36	2.500	0	0	63.500	8.500	69.500-	0	0	0	0
E:	0,34			8,68	1,16	9,50-				
37 kirchliche Angelegenheiten										
370	0	0	0	1.500	0	1.500-	0	0	0	0
E:				0,21		0,21-				
37	0	0	0	1.500	0	1.500-	0	0	0	0
E:				0,21		0,21-				
3	27.000	0	3.500	122.500	24.000	123.000-	0	0	0	0
E:	3,69		0,48	16,75	3,28	16,81-				
4 Soziale Sicherung										
43 Einrichtungen der Sozialhilfe und der Kriegsopferfürsorge										
431	6.000	0	78.500	11.700	0	84.200-	0	0	1.000	0
E:	0,82		10,73	1,60		11,51-			0,14	
432	0	0	0	0	0	0	0	0	0	0
435	8.000	0	0	9.400	0	1.400-	0	0	0	0
E:	1,09			1,29		0,19-				
43	14.000	0	78.500	21.100	0	85.600-	0	0	1.000	0
E:	1,91		10,73	2,88		11,70-			0,14	
46 Einrichtungen der Jugendarbeit										
460	500	0	67.000	104.700	15.000	186.200-	0	0	2.000	0
E:	0,07		9,16	14,31	2,05	25,45-			0,27	
462	0	0	0	1.500	0	1.500-	0	0	0	0
E:				0,21		0,21-				
464	2.200.000	0	0	317.300	3.450.000	1.567.300-	0	311.000	350.000	417.000
E:	300,75			43,38	471,63	214,26-		42,52	47,85	57,01
46	2.200.500	0	67.000	423.500	3.465.000	1.755.000-	0	311.000	352.000	417.000
E:	300,82		9,16	57,89	473,68	239,92-		42,52	48,12	57,01
47 Förderung anderer Träger der wohlfahrtspflege und Jugend- hilfe sowie sonstiger Dritter										
470	0	0	0	0	15.000	15.000-	0	0	0	0
E:					2,05	2,05-				
47	0	0	0	0	15.000	15.000-	0	0	0	0
E:					2,05	2,05-				
4	2.214.500	0	145.500	444.600	3.480.000	1.855.600-	0	311.000	353.000	417.000
E:	302,73		19,89	60,78	475,73	253,67-		42,52	48,26	57,01

Gesamtplan 2026 - Modell 1 aus den rechtskräftigen Vorjahreswerten kopiert 2. Haushaltsquerschnitt - A: Einzelpläne 0-8 pro Einwohner bei 7.315 Einwohnern (Stand: 30.06.2020)										Beträge in EUR
Gl	Einnahmen aus Verw. u.Betrieb	sonstige Finanz- einnahmen	Personal- ausgaben	sächl. Verw. u. Betriebs- aufwand	Zuwei- sungen u. Zuschüsse	Zuschuß- bedarf (Sp. 3+4 - 5,6,7)	obj.bez. Einn. des Vermögens haushalts	Baumaß- nahmen	sonstige Investi- tions- ausgaben	Verpfl.- ermäch- tigungen
	10-17,19	20-22 24-26,28	40-46	50-68 84,86,69	70-79	-	30-36	94-96	90-93 98,991	-
1/2	3	4	5	6	7	8	9	10	11	12
5	Gesundheit, Sport, Erholung									
55	Förderung des Sports									
550	0	0	0	0	15.000	15.000-	0	0	0	0
E:					2,05	2,05-				
55	0	0	0	0	15.000	15.000-	0	0	0	0
E:					2,05	2,05-				
58	Park- und Gartenanlagen									
580	10.000	0	4.700	264.700	0	259.400-	0	110.000	5.000	0
E:	1,37		0,64	36,19		35,46-		15,04	0,68	
58	10.000	0	4.700	264.700	0	259.400-	0	110.000	5.000	0
E:	1,37		0,64	36,19		35,46-		15,04	0,68	
59	Sonst. Erholungseinrichtungen									
594	0	0	0	4.900	0	4.900-	0	0	0	0
E:				0,67		0,67-				
59	0	0	0	4.900	0	4.900-	0	0	0	0
E:				0,67		0,67-				
5	10.000	0	4.700	269.600	15.000	279.300-	0	110.000	5.000	0
E:	1,37		0,64	36,86	2,05	38,18-		15,04	0,68	
6	Bau- und Wohnungswesen, Verkehr									
61	Städtebauliche Planung, Städtebauförderung, Vermessung, Bauordnung									
610	0	0	0	30.000	0	30.000-	0	0	0	0
E:				4,10		4,10-				
614	0	0	0	0	0	0	0	0	0	0
615	50.000	0	0	50.000	0	0	1.549.000	0	0	0
E:	6,84			6,84			211,76			
61	50.000	0	0	80.000	0	30.000-	1.549.000	0	0	0
E:	6,84			10,94		4,10-	211,76			
62	Wohnungsbauförderung und Wohnungsfürsorge									
620	0	0	0	0	2.000	2.000-	515.000	25.000	0	0
E:					0,27	0,27-	70,40	3,42		
62	0	0	0	0	2.000	2.000-	515.000	25.000	0	0
E:					0,27	0,27-	70,40	3,42		
63	Gemeindestraßen									
630	82.000	0	0	535.200	0	453.200-	340.000	1.330.000	5.000	0
E:	11,21			73,16		61,95-	46,48	181,82	0,68	
63	82.000	0	0	535.200	0	453.200-	340.000	1.330.000	5.000	0
E:	11,21			73,16		61,95-	46,48	181,82	0,68	
67	Straßenbeleuchtung und Straßenreinigung									
670	0	0	0	150.300	0	150.300-	0	35.000	0	0
E:				20,55		20,55-		4,78		
675	0	0	0	75.500	0	75.500-	0	0	0	0
E:				10,32		10,32-				
67	0	0	0	225.800	0	225.800-	0	35.000	0	0
E:				30,87		30,87-		4,78		

Gesamtplan 2026 - Modell 1 aus den rechtskräftigen Vorjahreswerten kopiert 2. Haushaltsquerschnitt - A: Einzelpläne 0-8 pro Einwohner bei 7.315 Einwohnern (Stand: 30.06.2020)										Beträge in EUR
Gl	Einnahmen aus Verw. u.Betrieb	sonstige Finanz- einnahmen	Personal- ausgaben	sächsl. Verw. u. Betriebs- aufwand	Zuwei- sungen u. Zuschüsse	Zuschuß- bedarf (Sp. 3+4 - 5,6,7)	obj.bez. Einn. des Vermögens- haushalts	Baumaß- nahmen	sonstige Investi- tions- ausgaben	Verpfl.- ermäch- tigungen
	10-17,19	20-22 24-26,28	40-46	50-68 84,86,69	70-79	-	30-36	94-96	90-93 98,991	-
1/2	3	4	5	6	7	8	9	10	11	12
68 Parkeinrichtungen										
680	0	0	0	800	0	800-	0	0	0	0
E:				0,11		0,11-				
68	0	0	0	800	0	800-	0	0	0	0
E:				0,11		0,11-				
69 wasserläufe, Wasserbau										
690	0	0	0	17.400	0	17.400-	50.000	100.000	0	0
E:				2,38		2,38-	6,84	13,67		
69	0	0	0	17.400	0	17.400-	50.000	100.000	0	0
E:				2,38		2,38-	6,84	13,67		
6	132.000	0	0	859.200	2.000	729.200-	2.454.000	1.490.000	5.000	0
E:	18,05			117,46	0,27	99,69-	335,48	203,69	0,68	
7 öffentl. Einrichtungen, wirtschaftsförderung										
70 Abwasserbeseitigung										
700	875.000	0	0	572.500	429.000	126.500-	25.000	1.590.000	125.000	0
E:	119,62			78,26	58,65	17,29-	3,42	217,36	17,09	
70	875.000	0	0	572.500	429.000	126.500-	25.000	1.590.000	125.000	0
E:	119,62			78,26	58,65	17,29-	3,42	217,36	17,09	
72 Abfallbeseitigung										
720	61.200	0	13.300	45.900	0	2.000	0	50.000	0	0
E:	8,37		1,82	6,27		0,27		6,84		
72	61.200	0	13.300	45.900	0	2.000	0	50.000	0	0
E:	8,37		1,82	6,27		0,27		6,84		
73 Märkte										
731	1.500	0	0	41.400	0	39.900-	0	0	75.000	0
E:	0,21			5,66		5,45-			10,25	
73	1.500	0	0	41.400	0	39.900-	0	0	75.000	0
E:	0,21			5,66		5,45-			10,25	
75 Bestattungswesen										
750	100.200	0	2.500	209.700	0	112.000-	0	55.000	0	0
E:	13,70		0,34	28,67		15,31-		7,52		
75	100.200	0	2.500	209.700	0	112.000-	0	55.000	0	0
E:	13,70		0,34	28,67		15,31-		7,52		
76 Sonstige öffentliche Einrichtungen										
762	82.500	0	35.500	581.500	0	534.500-	0	1.562.000	7.000	0
E:	11,28		4,85	79,49		73,07-		213,53	0,96	
763	0	0	0	0	0	0	0	0	0	0
76	82.500	0	35.500	581.500	0	534.500-	0	1.562.000	7.000	0
E:	11,28		4,85	79,49		73,07-		213,53	0,96	
77 Hilfsbetriebe der Verwaltung										
771	945.600	0	1.165.300	233.700	0	453.400-	0	0	60.000	0
E:	129,27		159,30	31,95		61,98-			8,20	
77	945.600	0	1.165.300	233.700	0	453.400-	0	0	60.000	0
E:	129,27		159,30	31,95		61,98-			8,20	
78 Förderung der Land- und Forstwirtschaft										
780	0	0	0	10.000	0	10.000-	0	0	0	0
E:				1,37		1,37-				
785	0	0	0	29.100	0	29.100-	0	5.000	0	0
E:				3,98		3,98-		0,68		
78	0	0	0	39.100	0	39.100-	0	5.000	0	0
E:				5,35		5,35-		0,68		

Gesamtplan 2026 - Modell 1 aus den rechtskräftigen Vorjahreswerten kopiert 2. Haushaltsquerschnitt - A: Einzelpläne 0-8 pro Einwohner bei 7.315 Einwohnern (Stand: 30.06.2020)										Beträge in EUR
Gl	Einnahmen aus Verw. u.Betrieb	sonstige Finanz- einnahmen	Personal- ausgaben	sächl. Verw. u. Betriebs- aufwand	Zuwei- sungen u. Zuschüsse	Zuschuß- bedarf (Sp. 3+4 - 5,6,7)	obj.bez. Einn. des Vermögens haushalts	Baumaß- nahmen	sonstige Investi- tions- ausgaben	Verpfl.- ermäch- tigungen
	10-17,19	20-22 24-26,28	40-46	50-68 84,86,69	70-79	-	30-36	94-96	90-93 98,991	-
1/2	3	4	5	6	7	8	9	10	11	12
79	Fremdenverkehr, sonstige Förderung von Wirtschaft und Verkehr									
790	0	0	0	6.700	7.800	14.500-	0	0	0	0
E:				0,92	1,07	1,98-				
791	0	0	0	2.400	20.000	22.400-	0	0	0	0
E:				0,33	2,73	3,06-				
792	0	0	0	1.100	0	1.100-	0	0	0	0
E:				0,15		0,15-				
79	0	0	0	10.200	27.800	38.000-	0	0	0	0
E:				1,39	3,80	5,19-				
7	2.066.000	0	1.216.600	1.734.000	456.800	1.341.400-	25.000	3.262.000	267.000	0
E:	282,43		166,32	237,05	62,45	183,38-	3,42	445,93	36,50	
8	wirtschaftl.Unternehmen Grund- u.Sondervermögen									
80	wirtschaftl.Unternehmen Grund- u.Sondervermögen									
800	0	0	0	0	4.000	4.000-	0	0	0	0
E:					0,55	0,55-				
80	0	0	0	0	4.000	4.000-	0	0	0	0
E:					0,55	0,55-				
81	Versorgungsunternehmen									
810	0	190.000	0	0	0	190.000	0	0	0	0
E:		25,97				25,97				
813	0	0	0	0	0	0	0	0	0	0
815	830.000	0	0	737.100	0	92.900	15.000	649.200	0	0
E:	113,47			100,77		12,70	2,05	88,75		
817	0	0	0	0	0	0	0	0	0	0
818	0	0	0	0	0	0	0	0	0	0
81	830.000	190.000	0	737.100	0	282.900	15.000	649.200	0	0
E:	113,47	25,97		100,77		38,67	2,05	88,75		
85	Land- und forstwirtschaftliche Unternehmen									
857	185.000	0	0	209.700	0	24.700-	5.000	0	0	0
E:	25,29			28,67		3,38-	0,68			
85	185.000	0	0	209.700	0	24.700-	5.000	0	0	0
E:	25,29			28,67		3,38-	0,68			
87	wirtschaftl.Unternehmen Grund- u.Sondervermögen									
870	0	100	0	0	0	100	0	0	0	0
E:		0,01				0,01				
87	0	100	0	0	0	100	0	0	0	0
E:		0,01				0,01				
88	Allgemeines Grundvermögen									
880	75.500	0	0	552.100	0	476.600-	250.000	100.000	0	0
E:	10,32			75,48		65,15-	34,18	13,67		
881	3.500	0	0	14.500	0	11.000-	0	0	50.000	0
E:	0,48			1,98		1,50-			6,84	

Gesamtplan 2026 - Modell 1 aus den rechtskräftigen Vorjahreswerten kopiert 2. Haushaltsquerschnitt - A: Einzelpläne 0-8 pro Einwohner bei 7.315 Einwohnern (Stand: 30.06.2020)										Beträge in EUR
G1	Einnahmen aus Verw. u.Betrieb	sonstige Finanz- einnahmen	Personal- ausgaben	sächl. Verw. u. Betriebs- aufwand	Zuwei- sungen u. Zuschüsse	Zuschuß- bedarf (Sp. 3+4 - 5,6,7)	obj.bez. Einn. des Vermögens haushalts	Baumaß- nahmen	sonstige Investi- tions- ausgaben	Verpfl.- ermäch- tigungen
	10-17,19	20-22 24-26,28	40-46	50-68 84,86,69	70-79	-	30-36	94-96	90-93 98,991	-
1/2	3	4	5	6	7	8	9	10	11	12
882	0	0	0	0	0	0	0	0	0	0
88	79.000	0	0	566.600	0	487.600-	250.000	100.000	50.000	0
E:	10,80			77,46		66,66-	34,18	13,67	6,84	
8	1.094.000	190.100	0	1.513.400	4.000	233.300-	270.000	749.200	50.000	0
E:	149,56	25,99		206,89	0,55	31,89-	36,91	102,42	6,84	
0-8	5.841.500	213.600	3.524.500	6.789.000	4.160.500	8.418.900-	2.854.000	6.607.200	994.500	417.000
E:	798,56	29,20	481,82	928,09	568,76	1150,91-	390,16	903,24	135,95	57,01

Gesamtplan 2026 - Modell 1 aus den rechtskräftigen Vorjahreswerten kopiert 2. Haushaltsquerschnitt - B: Einzelplan 9 pro Einwohner bei 7.315 Einwohnern (Stand: 30.06.2020)							Beträge in EUR	
Gl	Aufgabenbereich	Steuern und allg. Zuweisungen	sonstige Finanzeinnahmen	Deckungsreserve für Personalausgaben	sonstige Finanzausgaben	Überschuß (Sp. 3+4 - 5+6)	sonstige Einnahmen Vermöge haushalt	sonstige Ausgaben Vermöge haushalt
Gruppierungsnummer		00-08,09	20,21,23 26-28	47,85	80-84 86	-	30,31, 36 u. 37	90,91,97, 990,992
1	2	3	4	5	6	7	8	9
9	Allgemeine Finanzwirtschaft							
90	Steuern,allgemeine Zuweisungen und allgemeine Umlagen							
900		12.947.500	0	0	5.150.000	7.797.500	626.500	0
	E:	1769,99			704,03	1065,96	85,65	
90		12.947.500	0	0	5.150.000	7.797.500	626.500	0
	E:	1769,99			704,03	1065,96	85,65	
91	Sonstige allgemeine Finanzwirtschaft							
910		0	0	0	0	0	1.390.600	0
	E:						190,10	
911		0	0	0	0	0	0	0
912		0	0	0	71.400	71.400-	1.000.000	350.000
	E:				9,76	9,76-	136,71	47,85
914		0	0	40.000	0	40.000-	0	0
	E:			5,47		5,47-		
915		0	2.813.400	0	0	2.813.400	0	0
	E:		384,61			384,61		
916		0	0	0	2.080.600	2.080.600-	2.080.600	0
	E:				284,43	284,43-	284,43	
918		0	0	0	0	0	0	0
919		0	0	0	0	0	0	0
91		0	2.813.400	40.000	2.152.000	621.400	4.471.200	350.000
	E:		384,61	5,47	294,19	84,95	611,24	47,85
92	Abwicklung der Vorjahre							
920		0	0	0	0	0	0	0
92		0	0	0	0	0	0	0
Summe Einzelplan 9		12.947.500	2.813.400	40.000	7.302.000	8.418.900	5.097.700	350.000
	E:	1769,99	384,61	5,47	998,22	1150,91	696,88	47,85



GR - Gruppierungsübersicht

Markt Sulzbach a.Main

2026

Gesamtplan 2026 - Modell 1 aus den rechtskräftigen Vorjahreswerten kopiert 3. Gruppierungsübersicht - Hauptgruppen und prozentuale Veränderung gegenüber Vorjahr					Beträge in EUR
Nr. Bezeichnung	Ansatz 2026	+/-Vorj.	Ansatz 2025	+/-Vorj.	Ergebnis 2024
0 Steuern, allgemeine Zuweisungen	12.947.500	+2,34 %	12.651.100	+10,77 %	11.420.634,71
1 Einnahmen aus Verwaltung und Betrieb	5.841.500	+3,32 %	5.653.900	+8,09 %	5.230.911,17
2 Sonstige Finanzeinnahmen	3.027.000	-1,60 %	3.076.100	+19,18 %	2.581.034,01
3 Einnahmen des Vermögenshaushalts	7.951.700	+81,17 %	4.389.200	+30,58 %	3.361.349,24
Summe Einnahmen	29.767.700	+15,51 %	25.770.300	+14,06 %	22.593.929,13
4 Personalausgaben	3.534.500	+4,56 %	3.380.500	+7,21 %	3.153.207,33
5 Sächlicher Verwaltungs- und Betriebsaufwand	1.483.100	-4,89 %	1.559.300	-15,81 %	1.852.203,64
6 Sächlicher Verwaltungs- und Betriebsaufwand	5.302.900	-0,98 %	5.355.200	+8,73 %	4.925.140,11
7 Zuweisungen u. Zuschüsse	4.160.500	-3,66 %	4.318.700	-3,81 %	4.489.746,99
8 Sonstige Finanzausgaben	7.335.000	+8,39 %	6.767.400	+40,63 %	4.812.281,82
9 Ausgaben des Vermögenshaushalts	7.951.700	+81,17 %	4.389.200	+30,58 %	3.361.349,24
Summe Ausgaben	29.767.700	+15,51 %	25.770.300	+14,06 %	22.593.929,13

Gesamtplan 2026 - Modell 1 aus den rechtskräftigen Vorjahreswerten kopiert 3. Gruppierungsübersicht zusätzlich Beträge pro Einwohner bei 7.315 Einwohnern (Stand: 30.06.2020)					Beträge in EUR	
Nr. Bezeichnung	Ansatz 2026	jeEinw.	Ansatz 2025	je Einw.	Ergebnis 2024	je Einw.
Einnahmen						
Realsteuern						
000 Grundsteuer A	11.000	1,50	11.000	1,50	11.118,03	1,52
001 Grundsteuer B	1.150.000	157,21	1.060.000	144,91	1.055.754,43	144,33
003 Gewerbesteuer (brutto)	1.500.000	205,06	1.400.000	191,39	1.285.722,39	175,77
Summe Gruppe 00	2.661.000	363,77	2.471.000	337,80	2.352.594,85	321,61
01 Gemeindeanteile an Gemeinschaftssteuern	6.570.000	898,15	6.200.000	847,57	5.951.595,00	813,62
02 andere Steuern	25.000	3,42	29.900	4,09	24.825,00	3,39
03 Sonst. steuerähnlg. Einnahmen	8.500	1,16	7.200	0,98	8.521,36	1,16
04 Schlüsselzuweisungen						
041 vom Land	2.985.000	408,07	3.285.000	449,08	2.308.200,00	315,54
Summe Gruppe 04	2.985.000	408,07	3.285.000	449,08	2.308.200,00	315,54
05 Bedarfszuweisungen						
051 vom Land	-	-	-	-	-	-
Summe Gruppe 05	-	-	-	-	-	-
06 sonstige allg. Zuweisungen						
060 vom Bund	-	-	-	-	-	-
061 vom Land	668.000	91,32	628.000	85,85	693.807,98	94,85
062 von Gemeinden und GV	-	-	-	-	-	-
063 von Verwaltungsgemeinschaften	-	-	-	-	-	-
Summe Gruppe 06	668.000	91,32	628.000	85,85	693.807,98	94,85
07 Allgemeine Umlagen						
071 Solidarumlage	-	-	-	-	-	-
072 von Gemeinden und GV	-	-	-	-	-	-
Summe Gruppe 07	-	-	-	-	-	-
08 Allgemeine Zuweisungen aus besonderen Abrechnungsverfahren						
081 Allgemeine Zuweisungen aus besonderen Abrechnungsverfahren vom Land	30.000	4,10	30.000	4,10	81.090,52	11,09
08 Summe Gruppe 08						
09 Leistgn.d.Landes a.d.Umsetzung d. Vierten Gesetzes f. moderne Dienstleistgn. am Arbeitsmarkt						
092 Leistgn.d.Landes a.d.Umsetzung d. Vierten Gesetzes f. moderne Dienstleistgn. am Arbeitsmarkt	-	-	-	-	-	-
Summe Gruppe 09	-	-	-	-	-	-
Summe Hauptgruppe 0	12.947.500	1.769,99	12.651.100	1.729,47	11.420.634,71	1.561,26
1 Einn. aus Verw. und Betrieb						
10 Verwaltungsgebühren	70.100	9,58	72.600	9,92	100.809,23	13,78
11 Benutzungsgebühren und ähnliche Entgelte	1.854.700	253,55	1.832.200	250,47	1.585.128,03	216,70
12 Zweckgebundene Abgaben	-	-	-	-	-	-
Summe Gruppen 10 - 12	1.924.800	263,13	1.904.800	260,40	1.685.937,26	230,48
13 Einnahmen aus Verkauf	150.000	20,51	150.000	20,51	96.453,52	13,19

Gesamtplan 2026 - Modell 1 aus den rechtskräftigen Vorjahreswerten kopiert						Beträge in EUR	
3. Gruppierungsübersicht							
zusätzlich Beträge pro Einwohner bei		7.315 Einwohnern (Stand: 30.06.2020)					
Nr.	Bezeichnung	Ansatz 2026	jeEinw.	Ansatz 2025	je Einw.	Ergebnis 2024	je Einw.
14	Mieten und Pachten	127.300	17,40	103.300	14,12	102.478,11	14,01
15	Sonstige Verwaltungs- und Betriebseinnahmen	111.500	15,24	169.400	23,16	186.129,41	25,44
	Summe Gruppen 13 - 15	388.800	53,15	422.700	57,79	385.061,04	52,64
16	Erstattungen von Ausgaben des Verwaltungshaushaltes						
160	von Bund,ERP-Sondervermögen	-	-	-	-	-	-
161	vom Land	5.100	0,70	15.100	2,06	22.684,11	3,10
162	von Gemeinden/Gemeindeverb.	80.000	10,94	60.000	8,20	61.957,90	8,47
163	von Zweckverbänden und dgl.	0	0,00	0	0,00	0,00	0,00
164	von Trägern der gesetzlichen Sozialversicherung	-	-	-	-	-	-
165	von kommunalen Sonderrechnungen	-	-	-	-	-	-
166	von sonst. öffentlichen Sonderrechnungen	0	0,00	0	0,00	0,00	0,00
167	von privaten Unternehmen	1.200	0,16	1.200	0,16	1.125,90	0,15
168	von übrigen Bereichen	-	-	-	-	-	-
169	Innere Verrechnungen	1.049.600	143,49	1.049.600	143,49	1.146.911,63	156,79
	Summe Gruppe 16	1.135.900	155,28	1.125.900	153,92	1.232.679,54	168,51
17	Zuweisungen und Zuschüsse laufende Zwecke						
170	von Bund, ERP-Sondervermögen	2.500	0,34	2.500	0,34	0,00	0,00
171	vom Land	2.375.000	324,68	2.185.000	298,70	1.910.801,33	261,22
172	von Gemeinden/Gemeindeverb.	8.000	1,09	8.000	1,09	0,00	0,00
173	von Zweckverbänden und dgl.	0	0,00	0	0,00	0,00	0,00
174	von Trägern der gesetzlichen Sozialversicherung	0	0,00	0	0,00	7.582,00	1,04
175	von kommunalen Sonderrechnungen	-	-	-	-	-	-
176	von sonstigen öffentlichen Sonderrechnungen	0	0,00	0	0,00	0,00	0,00
177	von privaten Unternehmen	6.500	0,89	5.000	0,68	8.850,00	1,21
178	von übrigen Bereichen	-	-	-	-	-	-
	Summe Gruppe 17	2.392.000	327,00	2.200.500	300,82	1.927.233,33	263,46
19	Aufgabenbez. Leist.Beteiligung						
191	f.Unterk.u.Heizg.a.Arbeitssuch	-	-	-	-	-	-
192	zur Sicherung des Lebensunterhalts nach SGB II	-	-	-	-	-	-
193	bei der Eingliederung von Arbeitssuchenden nach SGB II	-	-	-	-	-	-
	Summe Gruppe 19	-	-	-	-	-	-
	Summe Hauptgruppe 1	5.841.500	798,56	5.653.900	772,92	5.230.911,17	715,09
2	sonstige Finanzeinnahmen						
20	Zinseinnahmen						
200	von Bund, ERP-Sondervermögen	-	-	-	-	-	-
201	vom Land	-	-	-	-	-	-
202	von Gemeinden/GV	-	-	-	-	-	-
203	von Zweckverbänden und dgl.	-	-	-	-	-	-
204	von Trägern der gesetzlichen Sozialversicherung	-	-	-	-	-	-
205	v. sonst.öffentl. Bereich	0	0,00	0	0,00	0,00	0,00
206	v.sonst.öffentl.Sonderrechngn.	0	0,00	0	0,00	8,04	0,00
207	von privaten Unternehmen	0	0,00	0	0,00	0,00	0,00
208	von übrigen Bereichen	-	-	-	-	-	-
209	aus inneren Darlehen	0	0,00	0	0,00	0,00	0,00
	Summe Gruppe 20	0	0,00	0	0,00	8,04	0,00
21	Gewinnanteile v. wirtschaftl. Untern. u. a. Beteiligungen	40.100	5,48	40.100	5,48	33.562,98	4,59

Gesamtplan 2026 - Modell 1 aus den rechtskräftigen Vorjahreswerten kopiert 3. Gruppierungsübersicht zusätzlich Beträge pro Einwohner bei 7.315 Einwohnern (Stand: 30.06.2020)						Beträge in EUR	
Nr.	Bezeichnung	Ansatz 2026	jeEinw.	Ansatz 2025	je Einw.	Ergebnis 2024	je Einw.
22	Konzessionsabgaben	150.000	20,51	170.000	23,24	170.540,68	23,31
	Summe Gruppen 21 - 22	190.100	25,99	210.100	28,72	204.103,66	27,90
23	Schuldendiensthilfen (Zins)						
230	von Bund, ERP-Sondervermögen	0	0,00	0	0,00	0,00	0,00
231	von Land	0	0,00	0	0,00	0,00	0,00
232	von Gemeinden/GV	-	-	-	-	-	-
233	von Zweckverbänden und dgl.	-	-	-	-	-	-
234	von Trägern der gesetzlichen Sozialversicherung	-	-	-	-	-	-
235	v. komm. Sonderrechnungen	-	-	-	-	-	-
236	v. sonst. öff. Sonderrechnungen	-	-	-	-	-	-
237	von priv. Unternehmen	-	-	-	-	-	-
238	von übrigen Bereichen	-	-	-	-	-	-
	Summe Gruppe 23	0	0,00	0	0,00	0,00	0,00
24	Ersatz sozial. Leistgn. a.v.E.						
240	Kostenbeitr., Aufwendungs- ers.; Kosteners.; überörtl. Tr.	-	-	-	-	-	-
241	Kostenbeitr., Aufwendungs- ers.; Kosteners.; örtl. Träger	-	-	-	-	-	-
242	Unterh.-anspr. geg. bgl.-rechtl. Unterh.-verpfl.; überörtl. Träg.	-	-	-	-	-	-
243	Unterh.-anspr. geg. bgl.-rechtl. Unterh.-verpfl.; örtl. Träger	-	-	-	-	-	-
244	Leistgn. v. Sozialleistungsträ- gern - überörtlicher Träger	-	-	-	-	-	-
245	Leistgn. v. Sozialleistungsträ- gern - örtlicher Träger	-	-	-	-	-	-
246	Sonstige Ersatzleistungen - überörtlicher Träger	-	-	-	-	-	-
247	Sonstige Ersatzleistungen - örtlicher Träger	-	-	-	-	-	-
248	Rückzahlg. gewährt. Hilfen - überörtlicher Träger	-	-	-	-	-	-
249	Rückzahlg. gewährt. Hilfen - örtlicher Träger	-	-	-	-	-	-
	Summe Gruppe 24	-	-	-	-	-	-
25	Ersatz von sozialen Leistungen in Einrichtungen						
250	Kostenbeitr., Aufwendungs- ers.; Kosteners.; überörtl. Tr.	-	-	-	-	-	-
251	Kostenbeitr., Aufwendungs- ers.; Kosteners.; örtl. Träger	-	-	-	-	-	-
252	Unterh.-anspr. geg. bgl.-rechtl. Unterh.-verpfl.; überörtl. Träg.	-	-	-	-	-	-
253	Unterh.-anspr. geg. bgl.-rechtl. Unterh.-verpfl.; örtl. Träger	-	-	-	-	-	-
254	Leistgn. v. Sozialleistungsträ- gern - überörtlicher Träger	-	-	-	-	-	-
255	Leistgn. v. Sozialleistungsträ- gern - örtlicher Träger	-	-	-	-	-	-
256	Sonstige Ersatzleistungen - überörtlicher Träger	-	-	-	-	-	-
257	Sonstige Ersatzleistungen - örtlicher Träger	-	-	-	-	-	-
258	Rückzahlg. gewährt. Hilfen - überörtlicher Träger	-	-	-	-	-	-
259	Rückzahlg. gewährt. Hilfen - örtlicher Träger	-	-	-	-	-	-
	Summe Gruppe 25	-	-	-	-	-	-
26	Weitere Finanzeinnahmen	23.500	3,21	17.500	2,39	3.912,58	0,53
27	Kalkulatorische Einnahmen						
270	Abschreibungen	1.739.900	237,85	1.772.000	242,24	1.684.331,48	230,26
271	Abschreibungen zuw. finanziert	0	0,00	0	0,00	0,00	0,00
272	Abschreibungen auf Wiederbe-	0	0,00	0	0,00	0,00	0,00

Gesamtplan 2026 - Modell 1 aus den rechtskräftigen Vorjahreswerten kopiert 3. Gruppierungsübersicht zusätzlich Beträge pro Einwohner bei 7.315 Einwohnern (Stand: 30.06.2020)						Beträge in EUR	
Nr.	Bezeichnung	Ansatz 2026	jeEinw.	Ansatz 2025	je Einw.	Ergebnis 2024	je Einw.
275	schaffungszeitwerte Verzinsung des Anlagekapitals	1.073.500	146,75	1.076.500	147,16	688.678,25	94,15
	Summe Gruppe 27	2.813.400	384,61	2.848.500	389,41	2.373.009,73	324,40
28	Zuführung vom Verm.-Haushalt						
280	Zuführung vom Verm.-Haushalt	0	0,00	0	0,00	0,00	0,00
281	Zuführung VermHH	-	-	-	-	-	-
282	Zuführung VermHH	-	-	-	-	-	-
283	Zuführung VermHH	-	-	-	-	-	-
284	Zuführung VermHH	-	-	-	-	-	-
285	Zuführung VermHH	-	-	-	-	-	-
286	Zuführung VermHH	-	-	-	-	-	-
287	Zuführung VermHH	-	-	-	-	-	-
288	Zuführung VermHH	-	-	-	-	-	-
289	Zuführung VermHH	-	-	-	-	-	-
	Summe Gruppe 28	0	0,00	0	0,00	0,00	0,00
295	Istüberschuss des VerwHH	0	0,00	0	0,00	0,00	0,00
	Summe Hauptgruppe 2	3.027.000	413,81	3.076.100	420,52	2.581.034,01	352,84
	Summe der Einnahmen des Verwaltungshaushaltes	21.816.000	2.982,37	21.381.100	2.922,91	19.232.579,89	2.629,20
3	Einn. des Vermögenshaushaltes						
30	Zuführung vom Verw.-Haushalt						
300	Zuführung vom Verw.-Haushalt	2.080.600	284,43	2.357.700	322,31	491.522,41	67,19
301	Zuführung VerwHH	0	0,00	0	0,00	0,00	0,00
302	Zuführung VerwHH	-	-	-	-	-	-
303	Zuführung VerwHH	-	-	-	-	-	-
304	Zuführung VerwHH	0	0,00	0	0,00	0,00	0,00
305	Zuführung VerwHH	-	-	-	-	-	-
306	Zuführung VerwHH	-	-	-	-	-	-
307	Zuführung VerwHH	-	-	-	-	-	-
308	Zuführung VerwHH	-	-	-	-	-	-
309	Zuführung VerwHH	-	-	-	-	-	-
	Summe Gruppe 30	2.080.600	284,43	2.357.700	322,31	491.522,41	67,19
31	Entnahmen aus Rücklagen						
310	Entnahmen aus Rücklagen	1.390.600	190,10	0	0,00	75,00	0,01
311	Entnahmen aus Sonderrücklagen	-	-	-	-	237.302,80	32,44
312	Entnahmen aus Sonderrücklagen	-	-	-	-	-	-

Gesamtplan 2026 - Modell 1 aus den rechtskräftigen Vorjahreswerten kopiert 3. Gruppierungsübersicht zusätzlich Beträge pro Einwohner bei 7.315 Einwohnern (Stand: 30.06.2020)						Beträge in EUR	
Nr.	Bezeichnung	Ansatz 2026	jeEinw.	Ansatz 2025	je Einw.	Ergebnis 2024	je Einw.
313	Entnahmen aus Sonderrücklagen	0	0,00	0	0,00	0,00	0,00
314	Entnahmen aus Sonderrücklagen	-	-	-	-	-	-
315	Entnahmen aus Sonderrücklagen	-	-	-	-	-	-
316	Entnahmen aus Sonderrücklagen	-	-	-	-	-	-
317	Entnahmen aus Sonderrücklagen	-	-	-	-	-	-
318	Entnahmen aus Sonderrücklagen	-	-	-	-	-	-
319	Entnahmen aus Sonderrücklagen	-	-	-	-	-	-
	Summe Gruppe 31	1.390.600	190,10	0	0,00	237.377,80	32,45
32	Rückflüsse von Darlehen						
320	vom Bund, ERP-Sondervermögen	-	-	-	-	-	-
321	vom Land	-	-	-	-	-	-
322	von Gemeinden/GV	-	-	-	-	-	-
323	von Zweckverbänden und dgl.	-	-	-	-	-	-
324	von Trägern der gesetzlichen Sozialversicherung	-	-	-	-	-	-
325	von sonstigen Bereichen	-	-	-	-	-	-
326	von sonstigen Bereichen	-	-	-	-	-	-
327	von sonstigen Bereichen	-	-	-	-	-	-
328	von sonstigen Bereichen	-	-	-	-	-	-
	Summe Gruppe 32	-	-	-	-	-	-
33	Einnahmen aus der Veräußerung v. Beteiligungen u Rückflüsse von Kapitalanlagen	0	0,00	0	0,00	0,00	0,00
34	Einnahmen aus der Veräußerung von Sachen des Anlageverm.	755.000	103,21	1.100.000	150,38	15.406,97	2,11
35	Beiträge und ähnl. Entgelte	115.000	15,72	0	0,00	4.372,06	0,60
36	Zuschüsse für Investitionen/Investitionsfördermaßnahmen						
360	von Bund, ERP-Sondervermögen	0	0,00	10.000	1,37	0,00	0,00
361	vom Land	2.610.500	356,87	921.500	125,97	2.612.670,00	357,17
362	von Gemeinden/GV	0	0,00	0	0,00	0,00	0,00
363	von Zweckverbänden und dgl.	-	-	-	-	-	-
364	von Trägern der gesetzlichen Sozialversicherung	-	-	-	-	-	-
365	von kommun. Sonderrechnungen	-	-	-	-	-	-
366	v.sonst.öffentl.Sonderrechnngn.	-	-	-	-	-	-
367	von privaten Unternehmen	0	0,00	0	0,00	0,00	0,00
368	von übrigen Bereichen	-	-	-	-	-	-
	Summe Gruppe 36	2.610.500	356,87	931.500	127,34	2.612.670,00	357,17
37	Einnahmen aus Krediten und inneren Darlehen						
370	von Bund, ERP-Sondervermögen	0	0,00	0	0,00	0,00	0,00
371	vom Land	-	-	-	-	-	-
372	von Gemeinden/GV	-	-	-	-	-	-
373	von Zweckverbänden und dgl.	-	-	-	-	-	-
374	von Trägern der gesetzlichen Sozialversicherung	0	0,00	0	0,00	0,00	0,00
375	von kommun. Sonderrechnungen	-	-	-	-	-	-
376	v.sonst.öff.Sonderrechnungen	1.000.000	136,71	0	0,00	0,00	0,00
377	von Kreditinst. (einschl.SpK.)	0	0,00	0	0,00	0,00	0,00
378	von übrigen Bereichen	0	0,00	0	0,00	0,00	0,00
379	Innere Darlehen	-	-	-	-	-	-
	Summe Gruppe 37	1.000.000	136,71	0	0,00	0,00	0,00

Gesamtplan 2026 - Modell 1 aus den rechtskräftigen Vorjahreswerten kopiert						Beträge in EUR	
3. Gruppierungsübersicht							
zusätzlich Beträge pro Einwohner bei		7.315 Einwohnern (Stand: 30.06.2020)					
Nr.	Bezeichnung	Ansatz 2026 jeEinw.		Ansatz 2025 je Einw.		Ergebnis 2024 je Einw.	
38	Schuldendiensthilfen (Tilg.)						
381	vom Land	-	-	-	-	-	-
	Summe Gruppe 38	-	-	-	-	-	-
392	Sollfehlbetrag	0	0,00	0	0,00	0,00	0,00
395	Istüberschuss des VmH	0	0,00	0	0,00	0,00	0,00
	Summe der Einnahmen des Vermögenshaushaltes	7.951.700	1.087,04	4.389.200	600,03	3.361.349,24	459,51
	Summe der Gesamteinnahmen	29.767.700	4.069,41	25.770.300	3.522,94	22.593.929,13	3.088,71

Gesamtplan 2026 - Modell 1 aus den rechtskräftigen Vorjahreswerten kopiert 3. Gruppierungsübersicht zusätzlich Beträge pro Einwohner bei 7.315 Einwohnern (Stand: 30.06.2020)						Beträge in EUR	
Nr.	Bezeichnung	Ansatz 2026	jeEinw.	Ansatz 2025	je Einw.	Ergebnis 2024	je Einw.
	Ausgaben						
4	Personalausgaben						
40	Aufwendung für ehrenamtliche Tätigkeiten	77.000	10,53	78.500	10,73	78.237,91	10,70
41	Dienstbezüge und dgl.	2.434.400	332,80	2.310.400	315,84	2.166.167,37	296,13
42	Versorgungsbezüge und dgl.	0	0,00	0	0,00	0,00	0,00
43	Beiträge zu Versorgungskassen	396.200	54,16	386.200	52,80	400.054,99	54,69
44	Beiträge zur gesetzlichen Sozialversicherung	483.400	66,08	479.900	65,60	420.080,26	57,43
45	Beihilfen, Unterstützungen und dgl.	130.000	17,77	102.000	13,94	85.230,42	11,65
46	Personal - Nebenausgaben	3.500	0,48	3.500	0,48	3.436,38	0,47
47	Deckungsreserve für Personalausgaben	10.000	1,37	20.000	2,73	0,00	0,00
	Summe Hauptgruppe 4	3.534.500	483,19	3.380.500	462,13	3.153.207,33	431,06
5-6	Sächlicher Verwaltungs- und Betriebsaufwand						
50	Unterhaltung d. Grundstücke und baulichen Anlagen	181.400	24,80	170.900	23,36	206.862,12	28,28
51	Unterhaltung des sonstigen unbeweglichen Vermögens	456.000	62,34	476.500	65,14	535.990,73	73,27
	Summe Gruppe 50, 51	637.400	87,14	647.400	88,50	742.852,85	101,55
52	Geräte, Ausstattungs- und Ausrüstungsgegenstände, sonst. Gebrauchsgegenstände	40.500	5,54	59.700	8,16	40.636,56	5,56
53	Mieten und Pachten	31.000	4,24	101.000	13,81	109.696,23	15,00
54	Bewirtschaftg d. Grundstücke baulichen Anlagen usw.	596.200	81,50	569.200	77,81	732.739,06	100,17
55	Haltung von Fahrzeugen	105.000	14,35	95.000	12,99	93.443,75	12,77
56	Besondere Aufwendungen für Bedienstete	53.300	7,29	61.300	8,38	112.437,71	15,37
57-63	Weiter Verwaltungs- und Betriebsausgaben	586.900	80,23	575.200	78,63	571.490,54	78,13
64	Steuern, Versicherungen, Schadensfälle	459.600	62,83	485.100	66,32	484.631,25	66,25
65	Geschäftsausgaben	313.800	42,90	315.200	43,09	275.211,67	37,62
66	Weitere allgemeine sächliche Ausgaben	44.300	6,06	54.800	7,49	33.183,66	4,54
	Summe Gruppen 64 - 66	817.700	111,78	855.100	116,90	793.026,58	108,41
67	Erstattungen von Ausgaben des Verwaltungshaushaltes						
670	an Bund, ERP-Sondervermögen	2.000	0,27	2.000	0,27	2.865,68	0,39
671	an Land	45.500	6,22	45.500	6,22	53.808,43	7,36
672	an Gemeinden/GV	7.500	1,03	5.000	0,68	4.425,00	0,60
673	an Zweckverbände und dgl.	-	-	-	-	-	-
674	an Träger der gesetzlichen Sozialversicherung	-	-	-	-	-	-

Gesamtplan 2026 - Modell 1 aus den rechtskräftigen Vorjahreswerten kopiert 3. Gruppierungsübersicht zusätzlich Beträge pro Einwohner bei 7.315 Einwohnern (Stand: 30.06.2020)						Beträge in EUR	
Nr. Bezeichnung	Ansatz 2026	jeEinw.	Ansatz 2025	je Einw.	Ergebnis 2024	je Einw.	
675 an kommun.Sonderrechnungen	-	-	-	-	-	-	
676 an sonst.öff.Sonderrechnungen	-	-	-	-	-	-	
677 an private Unternehmen	-	-	-	-	-	-	
678 an übrige Bereiche	-	-	-	-	-	-	
679 Innere Verrechnungen	1.049.600	143,49	1.049.600	143,49	1.146.911,63	156,79	
Summe Gruppe 67	1.104.600	151,00	1.102.100	150,66	1.208.010,74	165,14	
68 kalkulatorische Kosten							
680 Abschreibungen	1.739.900	237,85	1.772.000	242,24	1.684.331,48	230,26	
681 Abschreibungen zuw.finanziert	0	0,00	0	0,00	0,00	0,00	
682 Abschreibungen auf wiederbe- schaffungszeitwerte	0	0,00	0	0,00	0,00	0,00	
685 Verzinsung des Anlagekapitals	1.073.500	146,75	1.076.500	147,16	688.678,25	94,15	
Summe Gruppe 68	2.813.400	384,61	2.848.500	389,41	2.373.009,73	324,40	
69 Aufgabenbezog. Leist.Beteilig.							
690 bei Leistungen für Unterkunft und Heizung nach SGB II	-	-	-	-	-	-	
691 bei Leistungen f. Wohnbe- schaff./Umzugsko. nach SGB II	-	-	-	-	-	-	
692 b. Leist. zur Einglied. v. Ar- beitssuchenden nach SGB II	-	-	-	-	-	-	
693 bei einmaligen Leistungen an Arbeitssuchende SGB II	-	-	-	-	-	-	
694 Arbeitslosengeld II nach SGB II ohne Unterkunft/Heizung	-	-	-	-	-	-	
695 bei der Eingliederung Arbeits- suchender nach SGB II	-	-	-	-	-	-	
696 Leistungen für Bildung und Teilhabe nach SGB II im Rahmen einer gemeinsamen Einrichtung	-	-	-	-	-	-	
Summe Gruppe 69	-	-	-	-	-	-	
Summe Hauptgruppen 5 - 6	6.786.000	927,68	6.914.500	945,25	6.777.343,75	926,50	
7 Zuweisungen und Zuschüsse (nicht für Investitionen)							
70 Zuschüsse für laufende Zwecke soz. oder ähnl. Einrichtungen	3.257.700	445,35	2.953.400	403,75	3.039.926,03	415,57	
71 Zuweisungen und sonstige Zuschüsse für laufende Zwecke							
710 an Bund, ERP-Sondervermögen	250.000	34,18	700.000	95,69	835.000,00	114,15	
711 an Land	7.000	0,96	6.500	0,89	6.585,00	0,90	
712 an Gemeinden/GV	120.500	16,47	131.000	17,91	129.335,99	17,68	
713 an Zweckverbände und dgl.	429.000	58,65	429.000	58,65	426.108,90	58,25	
714 an Träger der gesetzlichen Sozialversicherung	-	-	-	-	-	-	
715 an kommunale Sonderrechnungen	4.000	0,55	4.500	0,62	3.967,65	0,54	
716 an sonstige öffentliche Sonderrechnungen	27.800	3,80	27.800	3,80	33.273,39	4,55	
717 an private Unternehmen	0	0,00	0	0,00	527,25	0,07	
718 an übrige Bereiche	64.500	8,82	66.500	9,09	15.022,78	2,05	
Summe Gruppe 71	902.800	123,42	1.365.300	186,64	1.449.820,96	198,20	
72 Schuldendiensthilfen							
722 an Gemeinden/GV	-	-	-	-	-	-	
723 an Zweckverbände und dgl.	-	-	-	-	-	-	
724 an Träger der gesetzlichen Sozialversicherung	-	-	-	-	-	-	
725 an kommunale Sonderrechnungen	-	-	-	-	-	-	
726 an sonstige öffentliche Sonderrechnungen	-	-	-	-	-	-	
727 an private Unternehmen	-	-	-	-	-	-	

Gesamtplan 2026 - Modell 1 aus den rechtskräftigen Vorjahreswerten kopiert 3. Gruppierungsübersicht zusätzlich Beträge pro Einwohner bei 7.315 Einwohnern (Stand: 30.06.2020)						Beträge in EUR	
Nr. Bezeichnung	Ansatz 2026	jeEinw.	Ansatz 2025	je Einw.	Ergebnis 2024	je Einw.	
728 an übrige Bereiche	-	-	-	-	-	-	
Summe Gruppe 72	-	-	-	-	-	-	
73 Leistungen d. Sozialhilfe an nat. Personen (a.v.E.)							
730 SH einschl.Grundsicher.i.Alter u.bei Erwerbsmind. a.v.E. - Überörtlicher Träger	-	-	-	-	-	-	
735 SH einschl.Grundsich.i.Alter u.b.Erwerbsminderg. a. v. E. - Örtlicher Träger	-	-	-	-	-	-	
739 Leistungen für Bildung und Teilhabe an natürliche Per- sonen a.v.E.	-	-	-	-	-	-	
Summe Gruppe 73	-	-	-	-	-	-	
74 Leistungen d. Sozialhilfe an nat. Personen (i.E.)							
740 SH einschl.Grundsich.i.Alter u.b.Erwerbsminderung - Überörtlicher Träger	-	-	-	-	-	-	
745 SH einschl.Grundsich. im Alter u.b. Erwerbsminderung - Örtlicher Träger	-	-	-	-	-	-	
749 Leistungen für Bildung und Teilhabe an natürliche Per- sonen i.E.	-	-	-	-	-	-	
Summe Gruppe 74	-	-	-	-	-	-	
75 Leistungen an Kriegsopfer und ähnliche Anspruchsberechtigte	-	-	-	-	-	-	
76 Leistungen der Jugendhilfe ausserhalb von Einrichtungen	-	-	-	-	-	-	
77 Leistungen der Jugendhilfe in Einrichtungen	0	0,00	0	0,00	0,00	0,00	
78 Sonstige soziale Leistungen							
781 Bildung und Teilhabe nach Bun- deskindergeldgesetz	-	-	-	-	-	-	
782 Originäre Leistungen für Bildung und Teilhabe nach SGB II	-	-	-	-	-	-	
783 für Unterkunft und Heizung an Arbeitssuchende SGB II	-	-	-	-	-	-	
784 zur Eingliederung von Arbeits- suchenden nach SGB II	-	-	-	-	-	-	
785 Einmalige Leistungen an Ar- beitssuchende nach SGB II	-	-	-	-	-	-	
786 Arbeitslosengeld nach SGB II	-	-	-	-	-	-	
787 Leistungen zur Eingliederung Arbeitssuchender nach SGB II	-	-	-	-	-	-	
788 weitere soziale Leistungen	-	-	-	-	-	-	
Summe Gruppe 78	-	-	-	-	-	-	
79 Asylbewerberleistungsgesetz	-	-	-	-	-	-	
Summe der Gruppen 73 - 79	0	0,00	0	0,00	0,00	0,00	
Summe Hauptgruppe 7	4.160.500	568,76	4.318.700	590,39	4.489.746,99	613,77	
8 Sonstige Finanzausgaben							
80 Zinsausgaben							
800 an Bund	0	0,00	0	0,00	0,00	0,00	
801 an Land	0	0,00	0	0,00	0,00	0,00	

Gesamtplan 2026 - Modell 1 aus den rechtskräftigen Vorjahreswerten kopiert					Beträge in EUR		
3. Gruppierungsübersicht							
zusätzlich Beträge pro Einwohner bei 7.315 Einwohnern (Stand: 30.06.2020)							
Nr.	Bezeichnung	Ansatz 2026	jeEinw.	Ansatz 2025	je Einw.	Ergebnis 2024	je Einw.
802	an Gemeinden/GV	0	0,00	0	0,00	0,00	0,00
803	an Zweckverbände und dgl.	25.000	3,42	25.000	3,42	18.106,62	2,48
804	an Träger der gesetzlichen Sozialversicherung	0	0,00	0	0,00	0,00	0,00
805	an kommunale Sonderrechnungen	-	-	-	-	-	-
806	an sonstige öffentliche Sonderrechnungen	0	0,00	0	0,00	0,00	0,00
807	an Kreditinstitut.(einschl.Spk.)	46.400	6,34	35.700	4,88	40.480,79	5,53
808	an übrige Bereiche	0	0,00	0	0,00	0,00	0,00
809	für innere Darlehen	0	0,00	0	0,00	0,00	0,00
	Summe Gruppe 80	71.400	9,76	60.700	8,30	58.587,41	8,01
81	Steuerbeteiligungen						
810	Gewerbesteuerumlage	150.000	20,51	100.000	13,67	162.996,00	22,28
	Summe Gruppe 81	150.000	20,51	100.000	13,67	162.996,00	22,28
82	Allgemeine Zuweisungen						
821	an Land	-	-	-	-	-	-
822	an Gemeinden und Gemeindeverb.	-	-	-	-	-	-
	Summe Gruppe 82	-	-	-	-	-	-
83	Allgemeine Umlagen						
831	an Land (Solidarumlage)	0	0,00	0	0,00	0,00	0,00
832	an Gemeinden/Gemeindeverbände	5.000.000	683,53	4.214.000	576,08	4.089.546,00	559,06
833	an Verwaltungsgemeinschaften	-	-	-	-	-	-
	Summe Gruppe 83	5.000.000	683,53	4.214.000	576,08	4.089.546,00	559,06
84	Weitere Finanzausgaben	3.000	0,41	5.000	0,68	9.630,00	1,32
85	Deckungsreserve	30.000	4,10	30.000	4,10	0,00	0,00
86	Zuführung zum Verm.-Haushalt						
860	Zuführung zum Verm.-Haushalt	2.080.600	284,43	2.357.700	322,31	491.522,41	67,19
861	Zuführung VermHH	0	0,00	0	0,00	0,00	0,00
862	Zuführung VermHH	-	-	-	-	-	-
863	Zuführung VermHH	0	0,00	0	0,00	0,00	0,00
864	Zuführung VermHH	0	0,00	0	0,00	0,00	0,00
865	Zuführung VermHH	-	-	-	-	-	-
866	Zuführung VermHH	-	-	-	-	-	-
867	Zuführung VermHH	-	-	-	-	-	-
868	Zuführung VermHH	-	-	-	-	-	-
869	Zuführung VermHH	-	-	-	-	-	-
	Summe Gruppe 86	2.080.600	284,43	2.357.700	322,31	491.522,41	67,19
895	Istfehlbetrag	0	0,00	0	0,00	0,00	0,00
	Summe Hauptgruppe 8	7.335.000	1.002,73	6.767.400	925,14	4.812.281,82	657,86
	Ausgaben des verw.-Haushalts	21.816.000	2.982,37	21.381.100	2.922,91	19.232.579,89	2.629,20
9	Ausgaben des verm.-Haushaltes						

Gesamtplan 2026 - Modell 1 aus den rechtskräftigen Vorjahreswerten kopiert 3. Gruppierungsübersicht zusätzlich Beträge pro Einwohner bei 7.315 Einwohnern (Stand: 30.06.2020)						Beträge in EUR	
Nr.	Bezeichnung	Ansatz 2026 jeEinw.		Ansatz 2025 je Einw.		Ergebnis 2024 je Einw.	
90	Zuführung zum Verw.-Haushalt						
900	Zuführung zum Verw.-Haushalt	0	0,00	0	0,00	0,00	0,00
901	Zuführung VerWHH	-	-	-	-	-	-
902	Zuführung VerWHH	-	-	-	-	-	-
903	Zuführung VerWHH	-	-	-	-	-	-
904	Zuführung VerWHH	-	-	-	-	-	-
905	Zuführung VerWHH	-	-	-	-	-	-
906	Zuführung VerWHH	-	-	-	-	-	-
907	Zuführung VerWHH	-	-	-	-	-	-
908	Zuführung VerWHH	-	-	-	-	-	-
909	Zuführung VerWHH	-	-	-	-	-	-
	Summe Gruppe 90	0	0,00	0	0,00	0,00	0,00
91	Zuführung an Rücklagen						
910	Zuführung an Rücklagen	0	0,00	0	0,00	199.873,45	27,32
911	Zuführung an Sonderrücklagen	0	0,00	0	0,00	0,00	0,00
912	Zuführung an Sonderrücklagen	-	-	-	-	-	-
913	Zuführung an Sonderrücklagen	-	-	-	-	-	-
914	Zuführung an Sonderrücklagen	0	0,00	0	0,00	0,00	0,00
915	Zuführung an Sonderrücklagen	-	-	-	-	-	-
916	Zuführung an Sonderrücklagen	-	-	-	-	-	-
917	Zuführung an Sonderrücklagen	-	-	-	-	-	-
918	Zuführung an Sonderrücklagen	-	-	-	-	-	-
919	Zuführung an Sonderrücklagen	-	-	-	-	-	-
	Summe Gruppe 91	0	0,00	0	0,00	199.873,45	27,32
92	Gewährung von Darlehen						
920	an Bund, ERP-Sondervermögen	-	-	-	-	-	-
921	an Land	-	-	-	-	-	-
922	an Gemeinden/GV	-	-	-	-	-	-
923	an Zweckverbände und dgl.	-	-	-	-	-	-
924	an Träger der gesetzlichen Sozialversicherung	-	-	-	-	-	-
925	an kommunale Sonderrechnungen	-	-	-	-	-	-
926	an sonstige öffentliche Sonderrechnungen	-	-	-	-	-	-
927	an private Unternehmen	-	-	-	-	-	-
928	an übrige Bereiche	-	-	-	-	-	-
	Summe Gruppe 92	-	-	-	-	-	-
93	Vermögenserwerb						
931	Wertpapiere ohne Anteilsrechte	-	-	-	-	-	-
932	Erwerb von Grundstücken	405.000	55,37	555.000	75,87	396.765,15	54,24
935	Erwerb von beweglichen Sachen des Anlagevermögens	464.500	63,50	388.000	53,04	407.166,25	55,66
936	Anteilsrechte	0	0,00	0	0,00	2.230,00	0,30
937	Investmentzertifikate	-	-	-	-	-	-
938	Kauf von Finanzderivaten	-	-	-	-	-	-

Gesamtplan 2026 - Modell 1 aus den rechtskräftigen Vorjahreswerten kopiert 3. Gruppierungsübersicht zusätzlich Beträge pro Einwohner bei 7.315 Einwohnern (Stand: 30.06.2020)						Beträge in EUR	
Nr. Bezeichnung	Ansatz 2026	jeEinw.	Ansatz 2025	je Einw.	Ergebnis 2024	je Einw.	
939 Sonstige Ausgaben	-	-	-	-	-	-	
Summe Gruppe 93	869.500	118,87	943.000	128,91	806.161,40	110,21	
Baumaßnahmen							
94 Hochbaumaßnahmen	2.386.000	326,18	762.000	104,17	723.998,60	98,97	
95 Tiefbaumaßnahmen	4.089.200	559,02	1.969.200	269,20	828.645,91	113,28	
96 Betriebs.-u.sonst.techn.Anlg.	132.000	18,05	255.000	34,86	365.398,83	49,95	
Summe Baumaßnahmen	6.607.200	903,24	2.986.200	408,23	1.918.043,34	262,21	
97 Tilgung von Krediten, Rückzahlg. innerer Darlehen							
970 an Bund, ERP-Sondervermögen	-	-	-	-	-	-	
971 an Land	-	-	-	-	-	-	
972 an Gemeinden/GV	-	-	-	-	-	-	
973 an Zweckverbände und dgl.	-	-	-	-	-	-	
974 an Träger der gesetzlichen Sozialversicherung	0	0,00	0	0,00	0,00	0,00	
975 an kommun.Sonderrechnungen	-	-	-	-	-	-	
976 an sonst.öff. Sonderrechnungen	25.000	3,42	0	0,00	0,00	0,00	
977 an Kreditinstitut.(einschl.SpK.)	325.000	44,43	325.000	44,43	322.568,00	44,10	
978 an übrige Bereiche	0	0,00	0	0,00	0,00	0,00	
979 Rückzahlung innerer Darlehen	-	-	-	-	-	-	
Summe Gruppe 97	350.000	47,85	325.000	44,43	322.568,00	44,10	
98 Zuweisungen und Zuschüsse für Investitionen							
980 an Bund, ERP-Sondervermögen	-	-	-	-	-	-	
981 an Land	-	-	-	-	-	-	
982 an Gemeinden/GV	-	-	-	-	-	-	
983 an Zweckverbände und dgl.	125.000	17,09	125.000	17,09	114.703,05	15,68	
984 an Träger der gesetzlichen Sozialversicherung	-	-	-	-	-	-	
985 an kommunale Sonderrechnungen	-	-	-	-	-	-	
986 an sonstige öffentliche Sonderrechnungen	-	-	-	-	-	-	
987 an Kreditinstitut.(einschl.SpK.)	-	-	-	-	0,00	0,00	
988 an übrige Bereiche	0	0,00	10.000	1,37	0,00	0,00	
Summe Gruppe 98	125.000	17,09	135.000	18,46	114.703,05	15,68	
99 Sonst. Ausg. Verm.-Haushalt							
990 Kreditbeschaffungskosten	0	0,00	0	0,00	0,00	0,00	
991 Ablösung von Dauerlasten	-	-	-	-	-	-	
992 Deckung von Sollfehlbeträgen	0	0,00	0	0,00	0,00	0,00	
995 Istfehlbetrag	0	0,00	0	0,00	0,00	0,00	
Summe Gruppe 99	0	0,00	0	0,00	0,00	0,00	
Ausgaben des Verm.-Haushaltes	7.951.700	1.087,04	4.389.200	600,03	3.361.349,24	459,51	
Summe der Ausgaben	29.767.700	4.069,41	25.770.300	3.522,94	22.593.929,13	3.088,71	



BDL - Beurteilung dauernde Leistungsfähigkeit

Markt Sulzbach a.Main

2026

Gesamtplan 2026 - Modell 1 aus den rechtskräftigen Vorjahreswerten kopiert 4. Berechnung der freien Spitze					Beträge in EUR (Tausend)	
	Rech.erg. 2024	Ansatz 2025	Ansatz 2026	2027	FPL-Werte 2028	2029
1. Zuführung zum Vermögenshaushalt (Gr. 86)	492	2.358	2.081	2.953	2.928	2.835
abzüglich						
1.1 Zuführung zum Vermögenshaushalt - Sonderrücklagen	0	0	0	0	0	0
1.2 Bedarfszuweisungen (Ugr. 051)	-	-	-	-	-	-
1.3 Zuführung vom Vermögenshaushalt (Haushaltsstelle 91.280)	0	0	0	0	0	0
1.4 Ordentliche Tilgung von Krediten zuzüglich	323	325	350	400	425	425
1.5 Rückflüsse von Darlehen (Gr. 32)	-	-	-	-	-	-
1.6 Investitionspauschalen nach Art. 12 FAG (Haushaltsstelle 90.361)	127	127	627	627	527	527
1.7 Jährliche pauschale, zweckgebundene Zuweisungen aus der Feuerschutzsteuer Nach Art. 3 BayFwg	0	0	0	0	0	0
2 Bereinigtes Ergebnis	296	2.160	2.358	3.180	3.030	2.937
Ergänzende Angaben zum Verwaltungshaushalt						
3. Einmalige Einnahmen	-	-	-	-	-	-
4. Einmalige Ausgaben	204	216	227	227	227	227
Nachrichtliche Angaben						
5. Ausgaben für den Erwerb von beweglichen Sachen des Anlagevermögens (934, 935)	407	388	465	641	51	51
6. Ausgaben für Baumaßnahmen an Straßen (Nr. 2.42 AllgZVKommGrPl; Gr. 94-96)	567	1.150	1.365	575	15	65
7. Außerordentliche Tilgung von Krediten	0	0	0	0	0	0
8. Renten (Leibrenten) für die Abtretung von Grundstücken (9330, 9334)	-	-	-	-	-	-
9. Leasingraten (Gr. 930, 9335)	-	-	-	-	-	-
10. Kalkulatorische Abschreibungen kosten- rechnender Einrichtungen (Ugr. 680)	1.684	1.772	1.740	1.740	1.740	1.740



FUEB - Finanzierungsübersicht

Markt Sulzbach a.Main

2026

Gesamtplan 2026 - Modell 1 aus den rechtskräftigen Vorjahreswerten kopiert 4. Finanzierungsübersicht		Beträge in EUR (Tausend)
A. Finanzierungssaldo		
1. Gesamteinnahmen	29.768	
2. Einnahmen aus besonderen Finanzierungsvorgängen (Nrn. 9.1, 10.1, 11.1)	2.391	
3. Saldo (1., 2.)		<u>27.377</u>
4. Gesamtausgaben	29.768	
5. Ausgaben aus besonderen Finanzierungsvorgängen (Nrn. 8, 9.2, 10.2, 11.2)	350	
6. Saldo (4., 5.)		<u>29.418</u>
7. Saldo (3., 6.)		<u>2.041-</u>
B. Besondere Finanzierungsvorgänge		
8. Ausgaben zur Deckung von Fehlbeträgen		0
9.1 Entnahmen aus Rücklagen	1.391	
9.2 Zuführungen zu Rücklagen	0	
9.3 Saldo (9.1, 9.2)		<u>1.391</u>
10.1 Einnahmen aus Krediten	0	
10.2 Tilgung von Krediten	350	
10.3 Saldo (10.1, 10.2)		<u>350-</u>
11.1 Einnahmen aus Inneren Darlehen	0	
11.2 Rückzahlung aus Inneren Darlehen	0	
11.3 Saldo (11.1, 11.2)		<u>0</u>
12. Saldo (8., 9.3, 10.3, 11.3)		<u>1.041</u>
C. Nachrichtlich: Kredite vom Kreditmarkt (ohne Umschuldungen)		
13.1 Einnahmen	0	
13.2 Tilgung	325	
13.3 Saldo (13.1, 13.2)		<u>325-</u>



EPL - Einzelplan
Markt Sulzbach a.Main
2026

Abkürzung	Bedeutung
Budg.	Budget
ED	Einseitige Deckung
einm.	einmalige Einnahmen/Ausgaben
FL	Freiwillige Leistung
GD	Gegenseitige Deckung
KE	Kostenrechnende Einrichtung
Maßn.	Maßnahme
Prod.	Produkt
SN	Sammelnachweis
SNgeg	Sammelnachweis mit gegenseitiger Deckung
übtr.	übertragbarer Ansatz
uD-Me	Unechte Deckung, Mehreinnahmen
uD-MeMi	Unechte Deckung, Mehr- und Mindereinnahmen
uD-Mi	Unechte Deckung, Mindereinnahmen
ZoD-Me	Zweckbindung ohne unechte Deckung, Mehreinnahmen
ZoD-MeMi	Zweckbindung ohne unechte Deckung, Mehr- und Mindereinnahmen
ZoD-Mi	Zweckbindung ohne unechte Deckung, Mindereinnahmen
ZuD-Me	Zweckbindung mit unechter Deckung, Mehreinnahmen
ZuD-Me	Unechte mit echter, gegens. Deckung, Mehreinnahmen
ZuD-MeMi	Zweckbindung mit unechter Deckung, Mehr- und Mindereinnahmen
ZuD-MeMi	Unechte mit echter gegens. Deckung, Mehr/Mindereinn.
ZuD-Mi	Zweckbindung mit unechter Deckung, Mindereinnahmen
ZuD-Mi	Unechte mit echter, gegens. Deckung, Mindereinnahmen
ZueD-Me	Zweckb.: unechte und echte, gegens. Deckung, Mehreinn.
ZueDMeMi	Zweckb.: unechte und echte gegens. Deckung, Mehr/Mindereinn.
ZueD-Mi	Zweckb.: unechte und echte, gegens. Deckung, Mindereinn.
ZW	Zweckbindung

A. Verwaltungshaushalt
Einzelplan 0
Allgemeine Verwaltung

A. Verwaltungshaushalt 2026 - Modell 1 aus den rechtskräftigen Vorjahreswerten kopiert						Beträge in EUR	
Einzelplan: 0 Unterabschnitt: 0000		Allgemeine Verwaltung Gemeinde-, Kreis- und Bezirksorgane					
Gr	Bezeichnung/*Erläuterungen	Ergebnis 2024	Ansatz 2025	Ansatz 2026	2027	Finanzplanungswerte 2028	2029
E i n n a h m e n							
1558	Umsatzsteuerrückvergütung vom Finanzamt	-	-	0	0	0	0
Einnahmen UA 0000		-	-	0	0	0	0
A u s g a b e n							
4090	Aufwendungen für ehrenamtliche Tätigkeit GD=1	57.641,17	50.000	50.000	50.000	50.000	50.000
4100	Beamtenbezüge GD=1	94.812,07	110.000	110.000	110.000	110.000	110.000
4300	Beiträge zu Versorgungskassen 'Beamte' GD=1	65.157,27	85.000	100.000	100.000	100.000	100.000
4400	Beiträge zur gesetzlichen Sozialversicherung GD=1	-	-	0	0	0	0
4480	Beiträge zur gesetzlichen Sozialversicherung GD=1	2.931,89	3.000	2.000	2.000	2.000	2.000
4590	Beihilfen,Unterstützungen u.ä. GD=1	27.730,52	35.000	35.000	35.000	35.000	35.000
6314	Städtepartnerschaften u.ä. GD=2	15.907,13	50.000	10.000	10.000	10.000	10.000
6315	Gemeinschaftspflege u.ä. GD=2 *50 Jahre Markt Sulzbach a.Main	2.500,00	-	0	0	0	0
6412	Umsatzsteuer als Vorsteuer	-	-	0	0	0	0
6520	Post-, Fernmeldegebühren	869,33	1.000	1.000	1.000	1.000	1.000
6540	Dienstreisen GD=2	885,65	1.000	1.000	1.000	1.000	1.000
6580	Sonstige Geschäftsausgaben GD=2 *sh. Erl. nach diesem Einzelplan	51.509,27	50.000	50.000	50.000	50.000	50.000
6600	verfügungsmittel	6.651,52	8.700	8.700	8.700	8.700	8.700
6620	vermischte Ausgaben	-	-	0	0	0	0
Ausgaben UA 0000		326.595,82	393.700	367.700	367.700	367.700	367.700
Abgleich Unterabschnitt 0000							
Einnahmen		-	-	0	0	0	0
Ausgaben		326.595,82	393.700	367.700	367.700	367.700	367.700
Abgleich UA 0000		326.595,82-	393.700-	367.700-	367.700-	367.700-	367.700-

A. Verwaltungshaushalt 2026 - Modell 1 aus den rechtskräftigen Vorjahreswerten kopiert							Beträge in EUR
Einzelplan: 0 Allgemeine Verwaltung Unterabschnitt: 0200 Hauptverwaltung							
Gr	Bezeichnung/*Erläuterungen	Ergebnis 2024	Ansatz 2025	Ansatz 2026	2027	Finanzplanungswerte 2028	2029
E i n n a h m e n							
1000	Verwaltungsgebühren	3.445,70	3.000	3.000	3.000	3.000	3.000
1692	Innere Verrechnungen Verwaltungskostenbeiträge	21.271,46	30.000	30.000	30.000	30.000	30.000
	Einnahmen UA 0200	24.717,16	33.000	33.000	33.000	33.000	33.000
A u s g a b e n							
4100	Beamtenbezüge GD=1	100.976,76	110.000	115.000	115.000	115.000	115.000
4140	Entgelte für tariflich Be- schäftigte GD=1	560.909,89	600.000	720.000	720.000	720.000	720.000
4300	Beiträge zu Versorgungskassen 'Beamte' GD=1	180.555,42	140.000	135.000	135.000	135.000	135.000
4340	Beiträge zu Versorgungskassen 'Tariflich Beschäftigte' GD=1	40.362,97	45.000	55.000	55.000	55.000	55.000
4400	Beiträge zur gesetzlichen Sozialversicherung	122,40	100	100	100	100	100
4440	Beiträge zur gesetzlichen Sozialversicherung 'Tariflich Beschäftigte' GD=1	113.166,82	140.000	150.000	150.000	150.000	150.000
4590	Beihilfen,Unterstützungen u.ä. GD=1	49.631,68	60.000	50.000	50.000	50.000	50.000
6400	Steuern, Versicherungen, Leistungen bei nicht- versicherten Schäden	61.347,77	65.000	65.000	65.000	65.000	65.000
6540	Dienstreisen GD=8	1.337,48	2.000	3.000	3.000	3.000	30.000
6610	Mitgliedsbeiträge an Verbände, Vereine und dgl.	401,30	500	500	500	500	500
7110	Zuweisungen für lfd. Zwecke an das Land	-	-	1.000	1.000	1.000	1.000
	Ausgaben UA 0200	1.108.812,49	1.162.600	1.294.600	1.294.600	1.294.600	1.321.600
Abgleich Unterabschnitt 0200							
	Einnahmen	24.717,16	33.000	33.000	33.000	33.000	33.000
	Ausgaben	1.108.812,49	1.162.600	1.294.600	1.294.600	1.294.600	1.321.600
	Abgleich UA 0200	1.084.095,33-	1.129.600-	1.261.600-	1.261.600-	1.261.600-	1.288.600-

A. Verwaltungshaushalt 2026 - Modell 1 aus den rechtskräftigen Vorjahreswerten kopiert							Beträge in EUR
Einzelplan: 0 Allgemeine Verwaltung Unterabschnitt: 0300 Finanzverwaltung							
Gr	Bezeichnung/*Erläuterungen	Ergebnis 2024	Ansatz 2025	Ansatz 2026	2027	Finanzplanungswerte 2028	2029
E i n n a h m e n							
1590	Verschiedene Verwaltungs- und Betriebseinnahmen	107,56	300	300	300	300	300
1620	Kostenerstattungen vom überörtlichen Träger	-	-	0	0	0	0
1692	Innere Verrechnungen Verwaltungskostenbeiträge	70.814,59	72.000	72.000	72.000	72.000	72.000
	Einnahmen UA 0300	70.922,15	72.300	72.300	72.300	72.300	72.300
A u s g a b e n							
4140	Entgelte für tariflich Beschäftigte GD=1	226.228,74	270.000	270.000	270.000	270.000	270.000
4340	Beiträge zu Versorgungskassen 'Tariflich Beschäftigte' GD=1	19.806,31	20.000	20.000	20.000	20.000	20.000
4440	Beiträge zur gesetzlichen Sozialversicherung 'Tariflich Beschäftigte' GD=1	46.910,20	60.000	60.000	60.000	60.000	60.000
4590	Beihilfen,Unterstützungen u.ä. GD=1	1.515,12	2.000	2.000	2.000	2.000	2.000
6400	Steuern, Versicherungen, Leistungen bei nicht-versicherten Schäden	19.317,93	25.000	15.000	15.000	15.000	15.000
6540	Dienstreisen GD=8	570,66	1.000	1.000	1.000	1.000	1.000
6581	Bankgebühren u. ä. GD=7	12.009,01	10.000	12.000	12.000	12.000	12.000
	Ausgaben UA 0300	326.357,97	388.000	380.000	380.000	380.000	380.000
Abgleich Unterabschnitt 0300							
	Einnahmen	70.922,15	72.300	72.300	72.300	72.300	72.300
	Ausgaben	326.357,97	388.000	380.000	380.000	380.000	380.000
	Abgleich UA 0300	255.435,82-	315.700-	307.700-	307.700-	307.700-	307.700-

A. Verwaltungshaushalt 2026 - Modell 1 aus den rechtskräftigen Vorjahreswerten kopiert						Beträge in EUR	
Einzelplan: 0 Unterabschnitt: 0331		Allgemeine Verwaltung Kassenverwaltung					
Gr	Bezeichnung/*Erläuterungen	Ergebnis 2024	Ansatz 2025	Ansatz 2026	2027	Finanzplanungswerte 2028	2029
E i n n a h m e n							
1010	Verwaltungskosten (KG,VwKostG)	3.113,55	2.000	2.000	2.000	2.000	2.000
1040	Gerichtskosten und ähnliches	198,28	100	100	100	100	100
1599	Vermischte Einnahmen	-	-	100	100	100	100
2610	Säumniszuschläge, Stundungszinsen u.ä.	3.167,37	2.000	5.000	5.000	5.000	5.000
2612	Stundungszinsen	76,00	500	1.000	1.000	1.000	1.000
2616	Verzinsung von Steuer- nachforderungen	4.255,79-	10.000	10.000	10.000	10.000	10.000
Einnahmen UA 0331		2.299,41	14.600	18.200	18.200	18.200	18.200
A u s g a b e n							
6552	Gerichts-, Anwaltskosten u.ä.	235,78	500	500	500	500	500
8412	Verzinsung von Steuer- erstattungen	9.630,00	5.000	3.000	3.000	3.000	3.000
Ausgaben UA 0331		9.865,78	5.500	3.500	3.500	3.500	3.500
Abgleich Unterabschnitt 0331							
Einnahmen		2.299,41	14.600	18.200	18.200	18.200	18.200
Ausgaben		9.865,78	5.500	3.500	3.500	3.500	3.500
Abgleich UA 0331		7.566,37-	9.100	14.700	14.700	14.700	14.700

A. Verwaltungshaushalt 2026 - Modell 1 aus den rechtskräftigen Vorjahreswerten kopiert						Beträge in EUR	
Einzelplan: 0		Allgemeine Verwaltung					
Unterabschnitt: 0341		Steuerverwaltung					
Gr	Bezeichnung/*Erläuterungen	Ergebnis 2024	Ansatz 2025	Ansatz 2026	2027	Finanzplanungswerte 2028	2029
E i n n a h m e n							
2615	Verspätungszuschläge	4.925,00	5.000	7.500	7.500	7.500	7.500
	Einnahmen UA 0341	4.925,00	5.000	7.500	7.500	7.500	7.500
A u s g a b e n							
kein Konto vorhanden							
Abgleich Unterabschnitt 0341							
	Einnahmen	4.925,00	5.000	7.500	7.500	7.500	7.500
	Ausgaben	-	-	-	-	-	-
	Abgleich UA 0341	4.925,00	5.000	7.500	7.500	7.500	7.500

A. Verwaltungshaushalt 2026 - Modell 1 aus den rechtskräftigen Vorjahreswerten kopiert						Beträge in EUR	
Einzelplan: 0 Unterabschnitt: 0501		Allgemeine Verwaltung Standesamt					
Gr	Bezeichnung/*Erläuterungen	Ergebnis 2024	Ansatz 2025	Ansatz 2026	2027	Finanzplanungswerte 2028	2029
	E i n n a h m e n						
1000	Verwaltungsgebühren	9.938,10	7.500	5.000	5.000	5.000	5.000
	Einnahmen UA 0501	9.938,10	7.500	5.000	5.000	5.000	5.000
	A u s g a b e n						
5620	Aus- und Fortbildung, Umschulung GD=3	-	1.000	1.000	1.000	1.000	1.000
6500	Bürobedarf GD=3	447,84	500	500	500	500	500
6510	Bücher, Zeitschriften u.ä. GD=3	1.202,48	1.400	1.400	1.400	1.400	1.400
6620	Vermischte Ausgaben	80,00	200	100	100	100	100
	Ausgaben UA 0501	1.730,32	3.100	3.000	3.000	3.000	3.000
	Abgleich Unterabschnitt 0501						
	Einnahmen	9.938,10	7.500	5.000	5.000	5.000	5.000
	Ausgaben	1.730,32	3.100	3.000	3.000	3.000	3.000
	Abgleich UA 0501	8.207,78	4.400	2.000	2.000	2.000	2.000

A. Verwaltungshaushalt 2026 - Modell 1 aus den rechtskräftigen Vorjahreswerten kopiert							Beträge in EUR
Einzelplan: 0 Allgemeine Verwaltung							
Unterabschnitt: 0521 Wahlen							
Gr	Bezeichnung/*Erläuterungen	Ergebnis 2024	Ansatz 2025	Ansatz 2026	2027	Finanzplanungswerte 2028	2029
E i n n a h m e n							
1619	Sonstige Erstattungen durch das Land	22.609,91	15.000	5.000	0	0	0
	Einnahmen UA 0521	22.609,91	15.000	5.000	0	0	0
A u s g a b e n							
4090	Aufwendungen für ehrenamtliche Tätigkeit GD=1	2.500,00	10.000	10.000	5.000	5.000	5.000
6400	Steuern, Versicherungen, Leistungen bei nicht-versicherten Schäden	-	-	0	0	0	0
6580	Sonstige Geschäftsausgaben GD=7	23.691,53	15.000	25.000	1.000	1.000	1.000
6620	Vermischte Ausgaben	-	-	0	0	0	0
	Ausgaben UA 0521	26.191,53	25.000	35.000	6.000	6.000	6.000
Abgleich Unterabschnitt 0521							
	Einnahmen	22.609,91	15.000	5.000	0	0	0
	Ausgaben	26.191,53	25.000	35.000	6.000	6.000	6.000
	Abgleich UA 0521	3.581,62-	10.000-	30.000-	6.000-	6.000-	6.000-

A. Verwaltungshaushalt 2026 - Modell 1 aus den rechtskräftigen Vorjahreswerten kopiert						Beträge in EUR	
Einzelplan: 0 Unterabschnitt: 0600		Allgemeine Verwaltung Rathaus Sulzbach a.Main					
Gr	Bezeichnung/*Erläuterungen	Ergebnis 2024	Ansatz 2025	Ansatz 2026	2027	Finanzplanungswerte 2028	2029
E i n n a h m e n							
1000	Verwaltungsgebühren	-	-	0	0	0	0
1100	Benutzungsgebühren und ähnliche Entgelte	-	-	0	0	0	0
1198	Umsatzsteuer aus steuerpflichtigen Entgelten	-	-	0	0	0	0
1390	Einnahmen aus Verkauf	12,00	-	0	0	0	0
1558	Umsatzsteuerrückvergütung vom Finanzamt	-	-	0	0	0	0
1599	Vermischte Einnahmen	2.969,74	1.000	1.000	1.000	1.000	1.000
1710	Zuweisungen für lfd. Zwecke vom Land	2.007,36	-	0	0	0	0
	Einnahmen UA 0600	4.989,10	1.000	1.000	1.000	1.000	1.000
A u s g a b e n							
4140	Entgelte für tariflich Beschäftigte GD=1	33.589,20	40.000	40.000	40.000	40.000	40.000
4340	Beiträge zu Versorgungskassen 'Tariflich Beschäftigte' GD=1	3.376,70	3.000	3.000	3.000	3.000	3.000
4440	Beiträge zur gesetzlichen Sozialversicherung 'Tariflich Beschäftigte' GD=1	8.842,24	9.000	9.000	9.000	9.000	9.000
5000	Gebäude- und Grundstücksunterhalt	11.272,01	10.000	10.000	10.000	10.000	10.000
5200	Verwaltungs- und Zweckausstattung GD=5	6.304,49	5.000	10.000	5.000	5.000	5.000
5320	Mieten für Maschinen, Fahrzeuge, Geräte GD=5	10.549,10	10.000	10.000	10.000	10.000	10.000
5400	Bewirtschaftung der Grundstücke und Gebäude	23.846,07	20.000	20.000	20.000	20.000	20.000
5500	Haltung von Fahrzeugen GD=7	1.218,90	2.000	2.000	2.000	2.000	2.000
6322	EDV-Kosten an Dritte GD=5	170.524,00	150.000	150.000	130.000	130.000	130.000
*							
6323	EDV Kosten GD=5	40.647,71	15.000	5.000	0	0	0
*							
6400	Steuern, Versicherungen, Leistungen bei nicht-versicherten Schäden GD=6	6.586,80	7.000	7.000	7.000	7.000	7.000
6412	Umsatzsteuer als Vorsteuer	-	-	0	0	0	0

A. Verwaltungshaushalt 2026 - Modell 1 aus den rechtskräftigen Vorjahreswerten kopiert							Beträge in EUR
Einzelplan: 0 Allgemeine Verwaltung Unterabschnitt: 0600 Rathaus Sulzbach a.Main							
Gr	Bezeichnung/*Erläuterungen	Ergebnis 2024	Ansatz 2025	Ansatz 2026	2027	Finanzplanungswerte 2028	2029
6500	Bürobedarf GD=7	5.570,87	5.000	5.000	5.000	5.000	5.000
6510	Bücher, Zeitschriften u.ä. GD=7	6.220,67	6.000	6.000	6.000	6.000	6.000
6520	Post-, Fernmeldegebühren GD=7	18.923,75	20.000	15.000	15.000	15.000	15.000
6530	Öffentliche Bekanntmachungen, Amtsblatt GD=7	10.617,70	3.000	3.000	3.000	3.000	3.000
6531	Öffentliche Bekanntmachungen, Amtsblatt GD=7 *Gemeinde TV	2.415,70	2.000	2.000	0	0	0
6558	Abmarkungskosten, Grenzsteine GD=7 *sh. Erl. nach diesem Einzelplan	525,80	500	500	500	500	500
6559	Sonstige Sachverständigen- und Gerichtskosten GD=7	5.162,55	5.000	5.000	5.000	5.000	5.000
6580	Sonstige Geschäftsausgaben GD=7	5.595,03	6.000	3.000	3.000	3.000	3.000
6582	Sonstige Geschäftsausgaben GD=7	-	-	0	0	0	0
6610	Mitgliedsbeiträge an Verbände, Vereine und dgl. GD=6	6.360,00	6.500	6.500	6.500	6.500	6.500
6800	Abschreibungen	53.817,82	67.800	71.900	71.900	71.900	71.900
6850	Verzinsung des Anlagekapitals	17.560,08	17.900	18.800	18.800	18.800	18.800
	Ausgaben UA 0600	449.527,19	410.700	402.700	370.700	370.700	370.700
	Abgleich Unterabschnitt 0600						
	Einnahmen	4.989,10	1.000	1.000	1.000	1.000	1.000
	Ausgaben	449.527,19	410.700	402.700	370.700	370.700	370.700
	Abgleich UA 0600	444.538,09-	409.700-	401.700-	369.700-	369.700-	369.700-

A. Verwaltungshaushalt 2026 - Modell 1 aus den rechtskräftigen Vorjahreswerten kopiert						Beträge in EUR	
Einzelplan: 0		Allgemeine Verwaltung					
Unterabschnitt: 0800		Einrichtungen und Maßnahmen für Verwaltungsangehörige					
Gr	Bezeichnung/*Erläuterungen	Ergebnis 2024	Ansatz 2025	Ansatz 2026	2027	Finanzplanungswerte 2028	2029
	E i n n a h m e n						
	kein Konto vorhanden						
	A u s g a b e n						
4690	Personalnebenausgaben GD=1	3.436,38	3.500	3.500	3.500	3.500	3.500
5620	Aus- und Fortbildung, Umschulung GD=7	26.910,91	15.000	15.000	15.000	15.000	15.000
	Ausgaben UA 0800	30.347,29	18.500	18.500	18.500	18.500	18.500
	Abgleich Unterabschnitt 0800						
	Einnahmen	-	-	-	-	-	-
	Ausgaben	30.347,29	18.500	18.500	18.500	18.500	18.500
	Abgleich UA 0800	30.347,29-	18.500-	18.500-	18.500-	18.500-	18.500-

A. Verwaltungshaushalt 2026 - Modell 1 aus den rechtskräftigen Vorjahreswerten kopiert						Beträge in EUR	
Einzelplan: 0		Allgemeine Verwaltung					
Unterabschnitt: 0842		Arbeitsmedizinischer Dienst					
Gr	Bezeichnung/*Erläuterungen	Ergebnis 2024	Ansatz 2025	Ansatz 2026	2027	Finanzplanungswerte 2028	2029
	E i n n a h m e n						
	kein Konto vorhanden						
	A u s g a b e n						
4591	Beihilfen,Unterstützungen u.ä. -ärztlicher Dienst-	1.840,03	2.000	40.000	2.000	2.000	2.000
	Ausgaben UA 0842	1.840,03	2.000	40.000	2.000	2.000	2.000
	Abgleich Unterabschnitt 0842						
	Einnahmen	-	-	-	-	-	-
	Ausgaben	1.840,03	2.000	40.000	2.000	2.000	2.000
	Abgleich UA 0842	1.840,03-	2.000-	40.000-	2.000-	2.000-	2.000-

A. Verwaltungshaushalt 2026 - Modell 1 aus den rechtskräftigen Vorjahreswerten kopiert Abgleich der Abschnitte und des Einzelplanes Einzelplan: 0 Allgemeine Verwaltung						Beträge in EUR	
		Ergebnis 2024	Ansatz 2025	Ansatz 2026	2027	Finanzplanungswerte 2028	2029
00	Einnahmen	-	-	0	0	0	0
	Ausgaben	326.595,82	393.700	367.700	367.700	367.700	367.700
	Abgleich	326.595,82-	393.700-	367.700-	367.700-	367.700-	367.700-
02	Einnahmen	24.717,16	33.000	33.000	33.000	33.000	33.000
	Ausgaben	1.108.812,49	1.162.600	1.294.600	1.294.600	1.294.600	1.321.600
	Abgleich	1.084.095,33-	1.129.600-	1.261.600-	1.261.600-	1.261.600-	1.288.600-
03	Einnahmen	78.146,56	91.900	98.000	98.000	98.000	98.000
	Ausgaben	336.223,75	393.500	383.500	383.500	383.500	383.500
	Abgleich	258.077,19-	301.600-	285.500-	285.500-	285.500-	285.500-
05	Einnahmen	32.548,01	22.500	10.000	5.000	5.000	5.000
	Ausgaben	27.921,85	28.100	38.000	9.000	9.000	9.000
	Abgleich	4.626,16	5.600-	28.000-	4.000-	4.000-	4.000-
06	Einnahmen	4.989,10	1.000	1.000	1.000	1.000	1.000
	Ausgaben	449.527,19	410.700	402.700	370.700	370.700	370.700
	Abgleich	444.538,09-	409.700-	401.700-	369.700-	369.700-	369.700-
08	Einnahmen	-	-	-	-	-	-
	Ausgaben	32.187,32	20.500	58.500	20.500	20.500	20.500
	Abgleich	32.187,32-	20.500-	58.500-	20.500-	20.500-	20.500-
0	Einnahmen	140.400,83	148.400	142.000	137.000	137.000	137.000
	Ausgaben	2.281.268,42	2.409.100	2.545.000	2.446.000	2.446.000	2.473.000
	Abgleich	2.140.867,59-	2.260.700-	2.403.000-	2.309.000-	2.309.000-	2.336.000-

A. Verwaltungshaushalt

Einzelplan 1

Öffentliche Sicherheit
und Ordnung

A. Verwaltungshaushalt 2026 - Modell 1 aus den rechtskräftigen Vorjahreswerten kopiert						Beträge in EUR	
Einzelplan: 1		Öffentliche Sicherheit und Ordnung					
Unterabschnitt: 1122		Verkehrsüberwachung					
Gr	Bezeichnung/*Erläuterungen	Ergebnis 2024	Ansatz 2025	Ansatz 2026	2027	Finanzplanungswerte 2028	2029
	E i n n a h m e n						
	kein Konto vorhanden						
	A u s g a b e n						
6369	Sonstige Dienstleistungen durch Dritte	80.385,14	70.000	70.000	70.000	70.000	70.000
	Ausgaben UA 1122	80.385,14	70.000	70.000	70.000	70.000	70.000
	Abgleich Unterabschnitt 1122						
	Einnahmen	-	-	-	-	-	-
	Ausgaben	80.385,14	70.000	70.000	70.000	70.000	70.000
	Abgleich UA 1122	80.385,14-	70.000-	70.000-	70.000-	70.000-	70.000-

A. Verwaltungshaushalt 2026 - Modell 1 aus den rechtskräftigen Vorjahreswerten kopiert						Beträge in EUR	
Einzelplan: 1 Unterabschnitt: 1141		Öffentliche Sicherheit und Ordnung Umweltschutz -1-					
Gr	Bezeichnung/*Erläuterungen	Ergebnis 2024	Ansatz 2025	Ansatz 2026	2027	Finanzplanungswerte 2028	2029
E i n n a h m e n							
1710	Zuweisungen für lfd. Zwecke vom Land	-	-	0	0	0	0
Einnahmen UA 1141		-	-	0	0	0	0
A u s g a b e n							
4140	Entgelte für tariflich Beschäftigte GD=1	400,00	400	400	400	400	400
5932	Untersuchungen durch fremde Institute	-	500	500	500	500	500
6369	Sonstige Dienstleistungen durch Dritte	9.212,54	-	0	0	0	0
6540	Dienstreisen GD=8	-	-	0	0	0	0
6580	Sonstige Geschäftsausgaben	10,00	500	500	500	500	500
Ausgaben UA 1141		9.622,54	1.400	1.400	1.400	1.400	1.400
Abgleich Unterabschnitt 1141							
Einnahmen		-	-	0	0	0	0
Ausgaben		9.622,54	1.400	1.400	1.400	1.400	1.400
Abgleich UA 1141		9.622,54-	1.400-	1.400-	1.400-	1.400-	1.400-

A. Verwaltungshaushalt 2026 - Modell 1 aus den rechtskräftigen Vorjahreswerten kopiert						Beträge in EUR	
Einzelplan: 1 Unterabschnitt: 1191		Öffentliche Sicherheit und Ordnung Sonstige Ordnungsaufgaben					
Gr	Bezeichnung/*Erläuterungen	Ergebnis 2024	Ansatz 2025	Ansatz 2026	2027	Finanzplanungswerte 2028	2029
	E i n n a h m e n						
1000	Verwaltungsgebühren	84.113,60	60.000	60.000	60.000	60.000	60.000
1692	Innere Verrechnungen Verwaltungskostenbeiträge	1.420,64	3.000	3.000	3.000	3.000	3.000
	Einnahmen UA 1191	85.534,24	63.000	63.000	63.000	63.000	63.000
	A u s g a b e n						
4140	Entgelte für tariflich Be- schäftigte GD=1	40.070,64	45.000	60.000	60.000	60.000	60.000
4340	Beiträge zu Versorgungskassen 'Tariflich Beschäftigte' GD=1	3.125,79	3.200	3.200	3.200	3.200	3.200
4440	Beiträge zur gesetzlichen Sozialversicherung 'Tariflich Beschäftigte' GD=1	8.421,17	10.000	12.500	12.500	12.500	12.500
4590	Beihilfen,Unterstützungen u.ä. GD=1	25,80	100	100	100	100	100
6360	Dienstleistungen durch Dritte	54.026,31	40.000	40.000	40.000	40.000	40.000
6540	Dienstreisen GD=8	-	100	100	100	100	100
6580	Sonstige Geschäftsausgaben	144,21	100	100	100	100	100
6610	Mitgliedsbeiträge an Verbände, Vereine und dgl.	-	-	0	0	0	0
6700	Erstattungen an den Bund, LAF, ERP-Sondervermögen	2.865,68	2.000	2.000	2.000	2.000	2.000
6710	Erstattungen an das Land	1.254,00	500	500	500	500	500
6800	Abschreibungen	291,15	600	600	600	600	600
6850	Verzinsung des Anlagekapitals	36,39	100	100	100	100	100
7098	Zuschüsse für lfd. Zwecke an Tierzucht-,Tierschutz- u.land- wirtschaftl.Vereine s.d.Einr.	7.088,90	7.200	7.200	7.200	7.200	7.200
	Ausgaben UA 1191	117.350,04	108.900	126.400	126.400	126.400	126.400
	Abgleich Unterabschnitt 1191						
	Einnahmen	85.534,24	63.000	63.000	63.000	63.000	63.000
	Ausgaben	117.350,04	108.900	126.400	126.400	126.400	126.400
	Abgleich UA 1191	31.815,80-	45.900-	63.400-	63.400-	63.400-	63.400-

A. Verwaltungshaushalt 2026 - Modell 1 aus den rechtskräftigen Vorjahreswerten kopiert							Beträge in EUR
Einzelplan: 1 Öffentliche Sicherheit und Ordnung							
Unterabschnitt: 1300 Brandschutz							
Gr	Bezeichnung/*Erläuterungen	Ergebnis 2024	Ansatz 2025	Ansatz 2026	2027	Finanzplanungswerte 2028	2029
E i n n a h m e n							
1100	Benutzungsgebühren und ähnliche Entgelte	17.579,29	10.000	25.000	25.000	25.000	25.000
1620	Kostenerstattungen vom überörtlichen Träger	-	-	20.000	20.000	20.000	20.000
1710	Zuweisungen für lfd. Zwecke vom Land	-	-	0	0	0	0
	Einnahmen UA 1300	17.579,29	10.000	45.000	45.000	45.000	45.000
A u s g a b e n							
4090	Aufwendungen für ehrenamtliche Tätigkeit GD=1	7.367,30	6.500	5.000	5.000	5.000	5.000
4098	Aufwendungen für ehrenamtliche Tätigkeit -Sonderdienste- GD=1	9.236,64	10.000	10.000	10.000	10.000	10.000
4099	Aufwendungen für ehrenamtliche Tätigkeit -sonstiges Personal- GD=1	1.492,80	2.000	2.000	2.000	2.000	2.000
4591	Beihilfen,Unterstützungen u.ä. -ärztlicher Dienst-	4.190,51	2.500	2.500	2.500	2.500	2.500
5000	Gebäude- und Grundstücksunterhalt	17.019,70	5.000	10.000	5.000	5.000	5.000
5250	Technische Geräte und Apparate GD=11	15.678,25	10.000	5.000	5.000	5.000	5.000
5251	Technische Geräte und Apparate Beschaffung GD=11	293,42	9.200	5.000	5.000	5.000	5.000
5252	Technische Geräte und Apparate GD=11	-	-	0	0	0	0
5400	Bewirtschaftung der Grundstücke und Gebäude GD=11	20.625,63	15.000	15.000	15.000	15.000	15.000
5500	Haltung von Fahrzeugen GD=11 *sh. Erl. nach diesem Einzelplan	22.479,94	30.000	30.000	30.000	30.000	30.000
5600	Dienst- und Schutzkleidung, pers. Ausrüstungsgegenstände GD=11	46.559,01	30.000	25.000	25.000	7.500	7.500
5620	Aus- und Fortbildung, Umschulung GD=11	13.683,17	3.000	3.000	3.000	3.000	3.000
6300	Verschiedene Aufwendungen für Verwaltung und Betrieb	22.655,09	15.000	10.000	10.000	10.000	10.000
6324	Verschiedener Betriebsaufwand	3.782,68	3.000	3.000	3.000	3.000	3.000
6400	Steuern, Versicherungen, Leistungen bei nicht-versicherten Schäden GD=11	3.111,53	3.500	3.500	3.500	3.500	3.500
6520	Post-, Fernmeldegebühren	3.548,20	3.500	3.500	3.500	3.500	3.500

A. Verwaltungshaushalt 2026 - Modell 1 aus den rechtskräftigen Vorjahreswerten kopiert							Beträge in EUR
Einzelplan: 1 Öffentliche Sicherheit und Ordnung							
Unterabschnitt: 1300 Brandschutz							
Gr	Bezeichnung/*Erläuterungen	Ergebnis 2024	Ansatz 2025	Ansatz 2026	2027	Finanzplanungswerte 2028	2029
6580	Sonstige Geschäftsausgaben GD=11	4.885,25	2.500	10.000	2.500	2.500	2.500
6792	Innere Verrechnungen: Verwaltungskostenbeiträge	-	-	0	0	0	0
6799	Innere Verrechnungen: Sonstige Betriebsleistungen	25.366,20	20.000	20.000	20.000	20.000	20.000
6800	Abschreibungen	163.385,82	170.000	172.700	172.700	172.700	172.700
6850	Verzinsung des Anlagekapitals	44.566,49	42.000	40.500	40.500	40.500	40.500
7099	Zuschüsse für lfd. Zwecke an sonstige Verbände,Vereine u.ä. sowie deren Einrichtungen GD=11	9.745,42	5.500	5.500	5.500	5.500	5.500
7170	Zuschüsse für lfd. Zwecke an private Unternehmen GD=11	-	-	0	0	0	0
7180	Zuweisungen und sonstige Zuschüsse für lfd. Zwecke	-	-	0	0	0	0
	Ausgaben UA 1300	439.673,05	388.200	381.200	368.700	351.200	351.200
	Abgleich Unterabschnitt 1300						
	Einnahmen	17.579,29	10.000	45.000	45.000	45.000	45.000
	Ausgaben	439.673,05	388.200	381.200	368.700	351.200	351.200
	Abgleich UA 1300	422.093,76-	378.200-	336.200-	323.700-	306.200-	306.200-

A. Verwaltungshaushalt 2026 - Modell 1 aus den rechtskräftigen Vorjahreswerten kopiert Abgleich der Abschnitte und des Einzelplanes Einzelplan: 1 Öffentliche Sicherheit und Ordnung						Beträge in EUR	
		Ergebnis 2024	Ansatz 2025	Ansatz 2026	2027	Finanzplanungswerte 2028	2029
11	Einnahmen	85.534,24	63.000	63.000	63.000	63.000	63.000
	Ausgaben	207.357,72	180.300	197.800	197.800	197.800	197.800
	Abgleich	121.823,48-	117.300-	134.800-	134.800-	134.800-	134.800-
13	Einnahmen	17.579,29	10.000	45.000	45.000	45.000	45.000
	Ausgaben	439.673,05	388.200	381.200	368.700	351.200	351.200
	Abgleich	422.093,76-	378.200-	336.200-	323.700-	306.200-	306.200-
1	Einnahmen	103.113,53	73.000	108.000	108.000	108.000	108.000
	Ausgaben	647.030,77	568.500	579.000	566.500	549.000	549.000
	Abgleich	543.917,24-	495.500-	471.000-	458.500-	441.000-	441.000-

A. Verwaltungshaushalt

Einzelplan 2

Schulen

A. Verwaltungshaushalt 2026 - Modell 1 aus den rechtskräftigen Vorjahreswerten kopiert							Beträge in EUR
Einzelplan: 2 Schulen Unterabschnitt: 2150 Herigoyen Volksschule (Grund- u. Mittelschule)							
Gr	Bezeichnung/*Erläuterungen	Ergebnis 2024	Ansatz 2025	Ansatz 2026	2027	Finanzplanungswerte 2028	2029
E i n n a h m e n							
1100	Benutzungsgebühren und ähnliche Entgelte	4.160,00	3.500	3.500	3.500	3.500	3.500
1599	Vermischte Einnahmen	-	-	0	0	0	0
1710	Zuweisungen für lfd. Zwecke vom Land	14.230,73	10.000	10.000	10.000	10.000	10.000
1711	Zuweisungen für lfd. Zwecke vom Land	4.448,43	-	0	0	0	0
1720	Zuweisungen und Zuschüsse für lfd. Zwecke	-	-	0	0	0	0
1740	Zuweisungen für lfd. Zwecke vom sonstigen öffentlichen Bereich	7.582,00	-	0	0	0	0
1771	Spenden für lfd. Zwecke von privaten Unternehmen	-	-	0	0	0	0
	Einnahmen UA 2150	30.421,16	13.500	13.500	13.500	13.500	13.500
A u s g a b e n							
4140	Entgelte für tariflich Beschäftigte GD=1	26.603,02	52.000	52.000	52.000	52.000	52.000
4340	Beiträge zu Versorgungskassen 'Tariflich Beschäftigte' GD=1	4.315,35	4.300	4.300	4.300	4.300	4.300
4440	Beiträge zur gesetzlichen Sozialversicherung 'Tariflich Beschäftigte' GD=1	5.441,76	11.000	11.000	11.000	11.000	11.000
4590	Beihilfen, Unterstützungen u.ä. GD=1	25,80	100	100	100	100	100
5000	Gebäude- und Grundstücksunterhalt *sh. Erl. nach diesem Einzelplan	36.178,27	30.000	40.000	30.000	30.000	30.000
5270	Schulausstattung	4.181,80	5.000	5.000	5.000	5.000	5.000
5320	Mieten für Maschinen, Fahrzeuge, Geräte	99.067,54	90.000	20.000	20.000	20.000	20.000
5400	Bewirtschaftung der Grundstücke und Gebäude	244.408,81	180.000	200.000	200.000	200.000	200.000
5710	Lehr- und Unterrichtsmittel	581,64	2.000	2.000	2.000	2.000	2.000
5712	Lehrerbücherei, Fachliteratur	1.078,45	1.000	1.000	1.000	1.000	1.000
5715	Werk- und Beschäftigungsmaterial	1.668,21	1.000	1.000	1.000	1.000	1.000
5716	Klassenbedarf	702,87	1.000	1.000	1.000	1.000	1.000
5741	Badbenutzung, Schwimmunterricht	8.265,00	10.000	5.000	5.000	5.000	5.000
5744	Schulwandern, Fahrten u.ä.	3.065,00	2.000	2.000	2.000	2.000	2.000
5770	Staatlich geförderte Lernmittel ohne Hauptschulen und übrige Förderschulen	2.520,50	5.000	5.000	5.000	5.000	5.000

A. Verwaltungshaushalt 2026 - Modell 1 aus den rechtskräftigen Vorjahreswerten kopiert							Beträge in EUR
Einzelplan: 2 Schulen							
Unterabschnitt: 2150 Herigoyen Volksschule (Grund- u. Mittelschule)							
Gr	Bezeichnung/*Erläuterungen	Ergebnis 2024	Ansatz 2025	Ansatz 2026	2027	Finanzplanungswerte 2028	2029
6322	EDV-Kosten an Dritte	1.253,55	2.500	80.000	80.000	80.000	80.000
6380	Kosten der freiwilligen Schülerbeförderung	-	500	500	500	500	500
6400	Steuern, Versicherungen, Leistungen bei nicht- versicherten Schäden	10.275,17	15.000	15.000	15.000	15.000	15.000
6500	Bürobedarf	1.255,61	1.000	1.000	1.000	1.000	1.000
6510	Bücher, Zeitschriften u.ä.	492,11	1.000	1.000	1.000	1.000	1.000
6520	Post-, Fernmeldegebühren	1.721,43	2.000	2.000	2.000	2.000	2.000
6540	Dienstreisen GD=8	-	500	500	500	500	500
6580	Sonstige Geschäftsausgaben *sh. Erl. nach diesem Einzelplan	13.516,40	12.000	12.000	12.000	12.000	12.000
6620	Vermischte Ausgaben	481,39	500	500	500	500	500
6722	Erstattungen an Gemeinden und Gemeindeverbände: Gastschulbeiträge	4.425,00	5.000	7.500	7.500	7.500	7.500
6799	Innere Verrechnungen: Sonstige Betriebsleistungen	106.758,25	40.000	40.000	40.000	40.000	40.000
6800	Abschreibungen	174.418,83	260.000	168.500	168.500	168.500	168.500
6850	Verzinsung des Anlagekapitals	60.524,70	60.600	52.900	52.900	52.900	52.900
7121	Zuweisungen für lfd. Zwecke an Gemeinden und Gemeindeverbände	45.429,95	45.000	45.000	45.000	45.000	45.000
	Ausgaben UA 2150	858.656,41	840.000	775.800	765.800	765.800	765.800
	Abgleich Unterabschnitt 2150						
	Einnahmen	30.421,16	13.500	13.500	13.500	13.500	13.500
	Ausgaben	858.656,41	840.000	775.800	765.800	765.800	765.800
	Abgleich UA 2150	828.235,25-	826.500-	762.300-	752.300-	752.300-	752.300-

A. Verwaltungshaushalt 2026 - Modell 1 aus den rechtskräftigen Vorjahreswerten kopiert						Beträge in EUR	
Einzelplan: 2 Schulen							
Unterabschnitt: 2151 Offene Ganztagschule							
Gr	Bezeichnung/*Erläuterungen	Ergebnis 2024	Ansatz 2025	Ansatz 2026	2027	Finanzplanungswerte 2028	2029
E i n n a h m e n							
1720	Zuweisungen und Zuschüsse für lfd. Zwecke	-	8.000	8.000	8.000	8.000	8.000
Einnahmen UA 2151		-	8.000	8.000	8.000	8.000	8.000
A u s g a b e n							
4140	Entgelte für tariflich Beschäftigte GD=1	-	-	0	0	0	0
4340	Beiträge zu Versorgungskassen 'Tariflich Beschäftigte' GD=1	-	-	0	0	0	0
4440	Beiträge zur gesetzlichen Sozialversicherung 'Tariflich Beschäftigte' GD=1	-	-	0	0	0	0
5000	Gebäude- und Grundstücksunterhalt	1.283,75	500	500	500	500	500
5270	Schulausstattung	1.477,86	2.000	2.000	2.000	2.000	2.000
5400	Bewirtschaftung der Grundstücke und Gebäude	3.360,63	5.000	10.000	10.000	10.000	10.000
5710	Lehr- und Unterrichtsmittel	200,37	500	500	500	500	500
5715	Werk- und Beschäftigungsmaterial	1.688,47	1.500	1.500	1.500	1.500	1.500
6500	Bürobedarf	4.064,71	3.000	3.000	3.000	3.000	3.000
6520	Post-, Fernmeldegebühren	694,54	800	800	800	800	800
6540	Dienstreisen GD=8	-	200	200	200	200	200
6580	Sonstige Geschäftsausgaben *sh. Erl. nach diesem Einzelplan	4.334,52	3.000	3.000	3.000	3.000	3.000
6799	Innere Verrechnungen: Sonstige Betriebsleistungen	-	-	0	0	0	0
6800	Abschreibungen	-	-	26.800	26.800	26.800	26.800
6850	Verzinsung des Anlagekapitals	-	-	2.500	2.500	2.500	2.500
7120	Zuweisungen für lfd. Zwecke an Gemeinden und Gemeindeverbände	79.100,00	80.000	70.000	70.000	70.000	70.000
7180	Zuweisungen und sonstige Zuschüsse für lfd. Zwecke	-	50.000	50.000	50.000	50.000	50.000
Ausgaben UA 2151		96.204,85	146.500	170.800	170.800	170.800	170.800
Abgleich Unterabschnitt 2151							
Einnahmen		-	8.000	8.000	8.000	8.000	8.000
Ausgaben		96.204,85	146.500	170.800	170.800	170.800	170.800
Abgleich UA 2151		96.204,85-	138.500-	162.800-	162.800-	162.800-	162.800-

A. Verwaltungshaushalt 2026 - Modell 1 aus den rechtskräftigen Vorjahreswerten kopiert						Beträge in EUR	
Einzelplan: 2 Schulen							
Unterabschnitt: 2901 Schülerbeförderung -1- von volks- und Förderschülern (nach dem Gesetz notwendig)							
Gr	Bezeichnung/*Erläuterungen	Ergebnis 2024	Ansatz 2025	Ansatz 2026	2027	Finanzplanungswerte 2028	2029
E i n n a h m e n							
1716	Zuweisungen für lfd. Zwecke: Schülerbeförderung	47.465,00	50.000	50.000	50.000	50.000	50.000
	Einnahmen UA 2901	47.465,00	50.000	50.000	50.000	50.000	50.000
A u s g a b e n							
4140	Entgelte für tariflich Be- schäftigte GD=1	6.295,56	5.000	10.000	10.000	10.000	10.000
4340	Beiträge zu Versorgungskassen 'Tariflich Beschäftigte' GD=1	-	-	0	0	0	0
4440	Beiträge zur gesetzlichen Sozialversicherung 'Tariflich Beschäftigte' GD=1	1.875,15	1.500	1.500	1.500	1.500	1.500
6390	Kosten der Schülerbeförderung sofern n.dem Gesetz notwendig	46.669,00	50.000	50.000	50.000	50.000	50.000
	Ausgaben UA 2901	54.839,71	56.500	61.500	61.500	61.500	61.500
Abgleich Unterabschnitt 2901							
	Einnahmen	47.465,00	50.000	50.000	50.000	50.000	50.000
	Ausgaben	54.839,71	56.500	61.500	61.500	61.500	61.500
	Abgleich UA 2901	7.374,71-	6.500-	11.500-	11.500-	11.500-	11.500-

A. Verwaltungshaushalt 2026 - Modell 1 aus den rechtskräftigen Vorjahreswerten kopiert						Beträge in EUR	
Einzelplan: 2 Schulen							
Unterabschnitt: 2921 Übrige schulische Aufgaben							
Gr	Bezeichnung/*Erläuterungen	Ergebnis 2024	Ansatz 2025	Ansatz 2026	2027	Finanzplanungswerte 2028	2029
	E i n n a h m e n						
	kein Konto vorhanden						
	A u s g a b e n						
7120	Zuweisungen für lfd. Zwecke an Gemeinden und Gemeindeverbände	-	-	0	0	0	0
	Ausgaben UA 2921	-	-	0	0	0	0
	Abgleich Unterabschnitt 2921						
	Einnahmen	-	-	-	-	-	-
	Ausgaben	-	-	0	0	0	0
	Abgleich UA 2921	-	-	0	0	0	0

A. Verwaltungshaushalt 2026 - Modell 1 aus den rechtskräftigen Vorjahreswerten kopiert							Beträge in EUR
Einzelplan: 2 Schulen Unterabschnitt: 2950 Übrige schulische Aufgaben							
Gr	Bezeichnung/*Erläuterungen	Ergebnis 2024	Ansatz 2025	Ansatz 2026	2027	Finanzplanungswerte 2028	2029
	E i n n a h m e n						
	kein Konto vorhanden						
	A u s g a b e n						
6450	Unfallversicherung (auch gesetzliche Unfallvers.)	43.067,92	43.100	46.500	46.500	46.500	46.500
	Ausgaben UA 2950	43.067,92	43.100	46.500	46.500	46.500	46.500
	Abgleich Unterabschnitt 2950						
	Einnahmen	-	-	-	-	-	-
	Ausgaben	43.067,92	43.100	46.500	46.500	46.500	46.500
	Abgleich UA 2950	43.067,92-	43.100-	46.500-	46.500-	46.500-	46.500-

A. Verwaltungshaushalt 2026 - Modell 1 aus den rechtskräftigen Vorjahreswerten kopiert				Beträge in EUR
Erläuterungen				
Einzelplan: 2 Schulen				
2150	.5000	Ansatz 2026:	40.000	
2150	.6580	Ansatz 2026:	12.000	
		ab 2016: Projekt "Sicher und Selbstsicher durch die Herigoyen-Schule"	3.000,00	
2151	.6580	Ansatz 2026:	3.000	
		ab 2016: Projekt "Sicher und Selbstsicher durch die Herigoyen-Schule"	3.000,00	

A. Verwaltungshaushalt 2026 - Modell 1 aus den rechtskräftigen Vorjahreswerten kopiert Abgleich der Abschnitte und des Einzelplanes Einzelplan: 2 Schulen						Beträge in EUR	
		Ergebnis 2024	Ansatz 2025	Ansatz 2026	2027	Finanzplanungswerte 2028	2029
21	Einnahmen	30.421,16	21.500	21.500	21.500	21.500	21.500
	Ausgaben	954.861,26	986.500	946.600	936.600	936.600	936.600
	Abgleich	924.440,10-	965.000-	925.100-	915.100-	915.100-	915.100-
29	Einnahmen	47.465,00	50.000	50.000	50.000	50.000	50.000
	Ausgaben	97.907,63	99.600	108.000	108.000	108.000	108.000
	Abgleich	50.442,63-	49.600-	58.000-	58.000-	58.000-	58.000-
2	Einnahmen	77.886,16	71.500	71.500	71.500	71.500	71.500
	Ausgaben	1.052.768,89	1.086.100	1.054.600	1.044.600	1.044.600	1.044.600
	Abgleich	974.882,73-	1.014.600-	983.100-	973.100-	973.100-	973.100-

A. Verwaltungshaushalt

Einzelplan 3

Wissenschaft, Forschung
Kulturpflege

A. Verwaltungshaushalt 2026 - Modell 1 aus den rechtskräftigen Vorjahreswerten kopiert						Beträge in EUR	
Einzelplan: 3		Wissenschaft, Forschung Kulturpflege					
Unterabschnitt: 3210		Wissenschaft, Forschung Kulturpflege					
Gr	Bezeichnung/*Erläuterungen	Ergebnis 2024	Ansatz 2025	Ansatz 2026	2027	Finanzplanungswerte 2028	2029
	E i n n a h m e n						
	kein Konto vorhanden						
	A u s g a b e n						
6580	Sonstige Geschäftsausgaben	-	-	0	0	0	0
	Ausgaben UA 3210	-	-	0	0	0	0
	Abgleich Unterabschnitt 3210						
	Einnahmen	-	-	-	-	-	-
	Ausgaben	-	-	0	0	0	0
	Abgleich UA 3210	-	-	0	0	0	0

A. Verwaltungshaushalt 2026 - Modell 1 aus den rechtskräftigen Vorjahreswerten kopiert						Beträge in EUR	
Einzelplan: 3 Unterabschnitt: 3311		Wissenschaft, Forschung Kulturpflege Theater -1- Konzerte, Open Air					
Gr	Bezeichnung/*Erläuterungen	Ergebnis 2024	Ansatz 2025	Ansatz 2026	2027	Finanzplanungswerte 2028	2029
E i n n a h m e n							
1100	Benutzungsgebühren und ähnliche Entgelte	15.663,50	10.000	15.000	15.000	15.000	15.000
1198	Umsatzsteuer aus steuerpflichtigen Entgelten	-	-	0	0	0	0
1558	Umsatzsteuerrückvergütung vom Finanzamt	2.013,74	-	0	0	0	0
1771	Spenden für lfd. Zwecke von privaten Unternehmen	6.400,00	5.000	6.500	6.500	6.500	6.500
Einnahmen UA 3311		24.077,24	15.000	21.500	21.500	21.500	21.500
A u s g a b e n							
4140	Entgelte für tariflich Beschäftigte GD=1	-	-	0	0	0	0
4340	Beiträge zu Versorgungskassen 'Tariflich Beschäftigte' GD=1	-	-	0	0	0	0
4440	Beiträge zur gesetzlichen Sozialversicherung 'Tariflich Beschäftigte' GD=1	-	-	0	0	0	0
6312	Feiern, Ehrungen	48.208,58	30.000	30.000	30.000	30.000	30.000
6313	Belohnungen, Preise	-	-	0	0	0	0
6400	Steuern, Versicherungen, Leistungen bei nicht-versicherten Schäden	-	-	0	0	0	0
6411	Umsatzsteuer und dgl.	-	-	0	0	0	0
6412	Umsatzsteuer als Vorsteuer	-	-	0	0	0	0
6580	Sonstige Geschäftsausgaben	261,34	1.000	500	500	500	500
6620	Vermischte Ausgaben	1.236,11	1.000	1.000	1.000	1.000	1.000
6799	Innere Verrechnungen: Sonstige Betriebsleistungen	21.051,97	15.000	15.000	15.000	15.000	15.000
Ausgaben UA 3311		70.758,00	47.000	46.500	46.500	46.500	46.500
Abgleich Unterabschnitt 3311							
Einnahmen		24.077,24	15.000	21.500	21.500	21.500	21.500
Ausgaben		70.758,00	47.000	46.500	46.500	46.500	46.500
Abgleich UA 3311		46.680,76-	32.000-	25.000-	25.000-	25.000-	25.000-

A. Verwaltungshaushalt 2026 - Modell 1 aus den rechtskräftigen Vorjahreswerten kopiert						Beträge in EUR	
Einzelplan: 3		Wissenschaft, Forschung Kulturpflege					
Unterabschnitt: 3321		Musikpflege -1-					
Gr	Bezeichnung/*Erläuterungen	Ergebnis 2024	Ansatz 2025	Ansatz 2026	2027	Finanzplanungswerte 2028	2029
	E i n n a h m e n						
	kein Konto vorhanden						
	A u s g a b e n						
7091	Zuschüsse für lfd. Zwecke an kulturelle Verbände, Vereine u.ä. sowie deren Einrichtungen GD=52	500,00	1.000	1.000	1.000	1.000	1.000
	Ausgaben UA 3321	500,00	1.000	1.000	1.000	1.000	1.000
	Abgleich Unterabschnitt 3321						
	Einnahmen	-	-	-	-	-	-
	Ausgaben	500,00	1.000	1.000	1.000	1.000	1.000
	Abgleich UA 3321	500,00-	1.000-	1.000-	1.000-	1.000-	1.000-

A. Verwaltungshaushalt 2026 - Modell 1 aus den rechtskräftigen Vorjahreswerten kopiert						Beträge in EUR	
Einzelplan: 3		Wissenschaft, Forschung Kulturpflege					
Unterabschnitt: 3331		Musikschule -1-					
Gr	Bezeichnung/*Erläuterungen	Ergebnis 2024	Ansatz 2025	Ansatz 2026	2027	Finanzplanungswerte 2028	2029
	E i n n a h m e n						
	kein Konto vorhanden						
	A u s g a b e n						
7120	Zuweisungen für lfd. Zwecke an Gemeinden und Gemeindeverbände	2.008,00	2.500	2.500	2.500	2.500	2.500
	Ausgaben UA 3331	2.008,00	2.500	2.500	2.500	2.500	2.500
	Abgleich Unterabschnitt 3331						
	Einnahmen	-	-	-	-	-	-
	Ausgaben	2.008,00	2.500	2.500	2.500	2.500	2.500
	Abgleich UA 3331	2.008,00-	2.500-	2.500-	2.500-	2.500-	2.500-

A. Verwaltungshaushalt 2026 - Modell 1 aus den rechtskräftigen Vorjahreswerten kopiert						Beträge in EUR	
Einzelplan: 3		Wissenschaft, Forschung Kulturpflege					
Unterabschnitt: 3420		Förderung von Verschönerungsvereinen, Heimatvereinen u.ä.					
Gr	Bezeichnung/*Erläuterungen	Ergebnis 2024	Ansatz 2025	Ansatz 2026	2027	Finanzplanungswerte 2028	2029
E i n n a h m e n							
1100	Benutzungsgebühren und ähnliche Entgelte	-	-	0	0	0	0
1771	Spenden für lfd. Zwecke von privaten Unternehmen	-	-	0	0	0	0
	Einnahmen UA 3420	-	-	0	0	0	0
A u s g a b e n							
5000	Gebäude- und Grundstücksunterhalt	-	-	0	0	0	0
5400	Bewirtschaftung der Grundstücke und Gebäude	-	-	0	0	0	0
5620	Aus- und Fortbildung, Umschulung GD=8	-	-	0	0	0	0
6369	Sonstige Dienstleistungen durch Dritte	-	4.000	3.000	3.000	3.000	3.000
6540	Dienstreisen GD=8	-	-	0	0	0	0
6580	Sonstige Geschäftsausgaben	433,54	500	500	500	500	500
6610	Mitgliedsbeiträge an Verbände, Vereine und dgl.	46,00	100	100	100	100	100
6799	Innere Verrechnungen: Sonstige Betriebsleistungen	184,33	-	0	0	0	0
7091	Zuschüsse für lfd. Zwecke an kulturelle Verbände, Vereine u.ä. sowie deren Einrichtungen	-	500	500	500	500	500
	Ausgaben UA 3420	663,87	5.100	4.100	4.100	4.100	4.100
Abgleich Unterabschnitt 3420							
	Einnahmen	-	-	0	0	0	0
	Ausgaben	663,87	5.100	4.100	4.100	4.100	4.100
	Abgleich UA 3420	663,87-	5.100-	4.100-	4.100-	4.100-	4.100-

A. Verwaltungshaushalt 2026 - Modell 1 aus den rechtskräftigen Vorjahreswerten kopiert							Beträge in EUR
Einzelplan: 3 Wissenschaft, Forschung Kulturpflege							
Unterabschnitt: 3501 Wissenschaft, Forschung Kulturpflege							
Gr	Bezeichnung/*Erläuterungen	Ergebnis 2024	Ansatz 2025	Ansatz 2026	2027	Finanzplanungswerte 2028	2029
	E i n n a h m e n						
	kein Konto vorhanden						
	A u s g a b e n						
7120	Zuweisungen für lfd. Zwecke an Gemeinden und Gemeindeverbände *Volkshochschule	1.314,29	2.000	1.500	1.500	1.500	1.500
	Ausgaben UA 3501	1.314,29	2.000	1.500	1.500	1.500	1.500
	Abgleich Unterabschnitt 3501						
	Einnahmen	-	-	-	-	-	-
	Ausgaben	1.314,29	2.000	1.500	1.500	1.500	1.500
	Abgleich UA 3501	1.314,29-	2.000-	1.500-	1.500-	1.500-	1.500-

A. Verwaltungshaushalt 2026 - Modell 1 aus den rechtskräftigen Vorjahreswerten kopiert						Beträge in EUR	
Einzelplan: 3		Wissenschaft, Forschung Kulturpflege					
Unterabschnitt: 3509		Wissenschaft, Forschung Kulturpflege					
Gr	Bezeichnung/*Erläuterungen	Ergebnis 2024	Ansatz 2025	Ansatz 2026	2027	Finanzplanungswerte 2028	2029
	E i n n a h m e n						
	kein Konto vorhanden						
	A u s g a b e n						
7120	Zuweisungen für lfd. Zwecke an Gemeinden und Gemeindeverbände	-	-	0	0	0	0
	Ausgaben UA 3509	-	-	0	0	0	0
	Abgleich Unterabschnitt 3509						
	Einnahmen	-	-	-	-	-	-
	Ausgaben	-	-	0	0	0	0
	Abgleich UA 3509	-	-	0	0	0	0

A. Verwaltungshaushalt 2026 - Modell 1 aus den rechtskräftigen Vorjahreswerten kopiert						Beträge in EUR	
Einzelplan: 3		Wissenschaft, Forschung Kulturpflege					
Unterabschnitt: 3520		Öffentlicher Bücherschrank					
Gr	Bezeichnung/*Erläuterungen	Ergebnis 2024	Ansatz 2025	Ansatz 2026	2027	Finanzplanungswerte 2028	2029
E i n n a h m e n							
1771	Spenden für lfd. Zwecke von privaten Unternehmen	-	-	0	0	0	0
Einnahmen UA 3520		-	-	0	0	0	0
A u s g a b e n							
5000	Gebäude- und Grundstücks- unterhalt *Öffentlicher Bücherschrank	-	200	200	200	200	200
6400	Steuern, Versicherungen, Leistungen bei nicht- versicherten Schäden	-	-	0	0	0	0
Ausgaben UA 3520		-	200	200	200	200	200
Abgleich Unterabschnitt 3520							
Einnahmen		-	-	0	0	0	0
Ausgaben		-	200	200	200	200	200
Abgleich UA 3520		-	200-	200-	200-	200-	200-

A. Verwaltungshaushalt 2026 - Modell 1 aus den rechtskräftigen Vorjahreswerten kopiert							Beträge in EUR
Einzelplan: 3 Wissenschaft, Forschung Kulturpflege Unterabschnitt: 3521 Öffentliche Bücherei							
Gr	Bezeichnung/*Erläuterungen	Ergebnis 2024	Ansatz 2025	Ansatz 2026	2027	Finanzplanungswerte 2028	2029
E i n n a h m e n							
1100	Benutzungsgebühren und ähnliche Entgelte	4.205,00	3.000	3.000	3.000	3.000	3.000
1771	Spenden für lfd. Zwecke von privaten Unternehmen	-	-	0	0	0	0
	Einnahmen UA 3521	4.205,00	3.000	3.000	3.000	3.000	3.000
A u s g a b e n							
4140	Entgelte für tariflich Beschäftigte GD=1	2.730,34	2.500	2.500	2.500	2.500	1.000
4340	Beiträge zu Versorgungskassen 'Tariflich Beschäftigte' GD=1	208,44	200	200	200	200	200
4440	Beiträge zur gesetzlichen Sozialversicherung 'Tariflich Beschäftigte' GD=1	874,41	800	800	800	800	800
5000	Gebäude- und Grundstücksunterhalt	-	500	500	500	500	500
5200	Verwaltungs- und Zweckausstattung	-	500	500	500	500	500
5220	Arbeitsgeräte und -maschinen	1.418,47	500	500	500	500	500
5400	Bewirtschaftung der Grundstücke und Gebäude	199,20	200	200	200	200	200
5600	Dienst- und Schutzkleidung, pers. Ausrüstungsgegenstände	-	-	0	0	0	0
5620	Aus- und Fortbildung, Umschulung GD=8	-	-	0	0	0	0
6322	EDV-Kosten an Dritte	-	500	500	500	500	500
6400	Steuern, Versicherungen, Leistungen bei nicht-versicherten Schäden	-	200	0	0	0	0
6500	Bürobedarf	1.502,80	1.000	1.000	1.000	1.000	1.000
6510	Bücher, Zeitschriften u.ä.	-	-	0	0	0	0
6520	Post-, Fernmeldegebühren	723,93	600	600	600	600	600
6540	Dienstreisen GD=8	-	100	100	100	100	100
6580	Sonstige Geschäftsausgaben	506,14	500	500	500	500	500
6610	Mitgliedsbeiträge an Verbände, Vereine und dgl.	1.085,00	1.100	1.100	1.100	1.100	1.100
6799	Innere Verrechnungen: Sonstige Betriebsleistungen	-	-	0	0	0	0
6800	Abschreibungen	498,38	500	1.500	1.500	1.500	1.500
6850	Verzinsung des Anlagekapitals	86,89	100	200	200	200	200

A. Verwaltungshaushalt 2026 - Modell 1 aus den rechtskräftigen Vorjahreswerten kopiert						Beträge in EUR	
Einzelplan: 3 Wissenschaft, Forschung Kulturpflege							
Unterabschnitt: 3521 Öffentliche Bücherei							
Gr	Bezeichnung/*Erläuterungen	Ergebnis 2024	Ansatz 2025	Ansatz 2026	2027	Finanzplanungswerte 2028	2029
7180	Zuweisungen und sonstige Zuschüsse für lfd. Zwecke	9.484,18	11.000	10.000	10.000	10.000	10.000
	Ausgaben UA 3521	19.318,18	20.800	20.700	20.700	20.700	19.200
	Abgleich Unterabschnitt 3521						
	Einnahmen	4.205,00	3.000	3.000	3.000	3.000	3.000
	Ausgaben	19.318,18	20.800	20.700	20.700	20.700	19.200
	Abgleich UA 3521	15.113,18-	17.800-	17.700-	17.700-	17.700-	16.200-

A. Verwaltungshaushalt 2026 - Modell 1 aus den rechtskräftigen Vorjahreswerten kopiert						Beträge in EUR	
Einzelplan: 3 Unterabschnitt: 3600		Wissenschaft, Forschung Kulturpflege Naturschutz und Landschaftspflege					
Gr	Bezeichnung/*Erläuterungen	Ergebnis 2024	Ansatz 2025	Ansatz 2026	2027	Finanzplanungswerte 2028	2029
E i n n a h m e n							
1710	Zuweisungen für lfd. Zwecke vom Land	-	-	0	0	0	0
1770	Zuschüsse für lfd. Zwecke von privaten Unternehmen	-	-	0	0	0	0
1771	Spenden für lfd. Zwecke von privaten Unternehmen	-	-	0	0	0	0
Einnahmen UA 3600		-	-	0	0	0	0
A u s g a b e n							
5000	Gebäude- und Grundstücksunterhalt	770,84	1.000	1.000	1.000	1.000	1.000
5001	Gebäude- und Grundstücksunterhalt	-	-	25.000	25.000	25.000	0
6555	Planungskosten, Bebauungspläne u.ä., soweit nicht Gr. 94 ff	1.951,60	2.000	2.000	2.000	2.000	2.000
6799	Innere Verrechnungen: Sonstige Betriebsleistungen	-	-	0	0	0	0
7110	Zuweisungen für lfd. Zwecke an das Land	-	-	0	0	0	0
7170	Zuschüsse für lfd. Zwecke an private Unternehmen GD=32	527,25	-	0	0	0	0
7180	Zuweisungen und sonstige Zuschüsse für lfd. Zwecke	2.238,60	2.500	2.500	2.500	2.500	2.500
Ausgaben UA 3600		5.488,29	5.500	30.500	30.500	30.500	5.500
Abgleich Unterabschnitt 3600							
Einnahmen		-	-	0	0	0	0
Ausgaben		5.488,29	5.500	30.500	30.500	30.500	5.500
Abgleich UA 3600		5.488,29-	5.500-	30.500-	30.500-	30.500-	5.500-

A. Verwaltungshaushalt 2026 - Modell 1 aus den rechtskräftigen Vorjahreswerten kopiert						Beträge in EUR	
Einzelplan: 3 Wissenschaft, Forschung Kulturpflege							
Unterabschnitt: 3610 Klimaschutz							
Gr	Bezeichnung/*Erläuterungen	Ergebnis 2024	Ansatz 2025	Ansatz 2026	2027	Finanzplanungswerte 2028	2029
E i n n a h m e n							
1700	Zuweisungen und Zuschüsse für lfd. Zwecke *Kommunales Klimaschutznetzwerk	-	2.500	2.500	0	0	0
	Einnahmen UA 3610	-	2.500	2.500	0	0	0
A u s g a b e n							
6580	Sonstige Geschäftsausgaben *Kommunales Klimaschutznetzwerk	498,87	10.000	5.000	0	0	0
	Ausgaben UA 3610	498,87	10.000	5.000	0	0	0
Abgleich Unterabschnitt 3610							
	Einnahmen	-	2.500	2.500	0	0	0
	Ausgaben	498,87	10.000	5.000	0	0	0
	Abgleich UA 3610	498,87-	7.500-	2.500-	0	0	0

A. Verwaltungshaushalt 2026 - Modell 1 aus den rechtskräftigen Vorjahreswerten kopiert						Beträge in EUR	
Einzelplan: 3 Unterabschnitt: 3650		Wissenschaft, Forschung Kulturpflege Denkmalschutz und -pflege					
Gr	Bezeichnung/*Erläuterungen	Ergebnis 2024	Ansatz 2025	Ansatz 2026	2027	Finanzplanungswerte 2028	2029
E i n n a h m e n							
1710	Zuweisungen für lfd. Zwecke vom Land	-	-	0	0	0	0
1771	Spenden für lfd. Zwecke von privaten Unternehmen	-	-	0	0	0	0
Einnahmen UA 3650		-	-	0	0	0	0
A u s g a b e n							
5000	Gebäude- und Grundstücksunterhalt	370,35	1.000	1.000	1.000	1.000	1.000
6400	Steuern, Versicherungen, Leistungen bei nicht-versicherten Schäden	161,49	300	200	200	200	200
6580	Sonstige Geschäftsausgaben	2.290,50	1.000	1.000	1.000	1.000	1.000
6610	Mitgliedsbeiträge an Verbände, Vereine und dgl.	250,00	300	300	300	300	300
6799	Innere Verrechnungen: Sonstige Betriebsleistungen	38,28	-	0	0	0	0
6800	Abschreibungen	20.047,05	20.000	19.000	19.000	19.000	19.000
6850	Verzinsung des Anlagekapitals	9.988,94	9.000	9.000	9.000	9.000	9.000
7110	Zuweisungen für lfd. Zwecke an das Land	6.585,00	6.500	6.000	6.000	6.000	6.000
7170	Zuschüsse für lfd. Zwecke an private Unternehmen *sh. Erl. nach diesem Einzelplan	-	-	0	0	0	0
7180	Zuweisungen und sonstige Zuschüsse für lfd. Zwecke	-	-	0	0	0	0
Ausgaben UA 3650		39.731,61	38.100	36.500	36.500	36.500	36.500
Abgleich Unterabschnitt 3650							
Einnahmen		-	-	0	0	0	0
Ausgaben		39.731,61	38.100	36.500	36.500	36.500	36.500
Abgleich UA 3650		39.731,61-	38.100-	36.500-	36.500-	36.500-	36.500-

A. Verwaltungshaushalt 2026 - Modell 1 aus den rechtskräftigen Vorjahreswerten kopiert							Beträge in EUR
Einzelplan: 3 Wissenschaft, Forschung Kulturpflege Unterabschnitt: 3700 Kirchliche Angelegenheiten							
Gr	Bezeichnung/*Erläuterungen	Ergebnis 2024	Ansatz 2025	Ansatz 2026	2027	Finanzplanungswerte 2028	2029
	E i n n a h m e n						
	kein Konto vorhanden						
	A u s g a b e n						
5020	Unterhalt nichteigener Gebäude GD=31	1.348,30	1.000	500	500	500	500
6799	Innere Verrechnungen: Sonstige Betriebsleistungen	3.806,13	1.000	1.000	1.000	1.000	1.000
7069	Zuschüsse für lfd. Zwecke an Religionsgemeinschaften u.ä. sowie deren sonst.Einrichtung. GD=31	-	-	0	0	0	0
7170	Zuschüsse für lfd. Zwecke an private Unternehmen	-	-	0	0	0	0
	Ausgaben UA 3700	5.154,43	2.000	1.500	1.500	1.500	1.500
	Abgleich Unterabschnitt 3700						
	Einnahmen	-	-	-	-	-	-
	Ausgaben	5.154,43	2.000	1.500	1.500	1.500	1.500
	Abgleich UA 3700	5.154,43-	2.000-	1.500-	1.500-	1.500-	1.500-

A. Verwaltungshaushalt 2026 - Modell 1 aus den rechtskräftigen Vorjahreswerten kopiert Abgleich der Abschnitte und des Einzelplanes Einzelplan: 3 Wissenschaft, Forschung Kulturpflege						Beträge in EUR
		Ergebnis 2024	Ansatz 2025	Ansatz 2026	2027	Finanzplanungswerte 2028 2029
32	Einnahmen	-	-	-	-	-
	Ausgaben	-	-	0	0	0
	Abgleich	-	-	0	0	0
33	Einnahmen	24.077,24	15.000	21.500	21.500	21.500
	Ausgaben	73.266,00	50.500	50.000	50.000	50.000
	Abgleich	49.188,76-	35.500-	28.500-	28.500-	28.500-
34	Einnahmen	-	-	0	0	0
	Ausgaben	663,87	5.100	4.100	4.100	4.100
	Abgleich	663,87-	5.100-	4.100-	4.100-	4.100-
35	Einnahmen	4.205,00	3.000	3.000	3.000	3.000
	Ausgaben	20.632,47	23.000	22.400	22.400	20.900
	Abgleich	16.427,47-	20.000-	19.400-	19.400-	17.900-
36	Einnahmen	-	2.500	2.500	0	0
	Ausgaben	45.718,77	53.600	72.000	67.000	67.000
	Abgleich	45.718,77-	51.100-	69.500-	67.000-	67.000-
37	Einnahmen	-	-	-	-	-
	Ausgaben	5.154,43	2.000	1.500	1.500	1.500
	Abgleich	5.154,43-	2.000-	1.500-	1.500-	1.500-
3	Einnahmen	28.282,24	20.500	27.000	24.500	24.500
	Ausgaben	145.435,54	134.200	150.000	145.000	118.500
	Abgleich	117.153,30-	113.700-	123.000-	120.500-	94.000-

A. Verwaltungshaushalt

Einzelplan 4

Soziale Sicherung

A. Verwaltungshaushalt 2026 - Modell 1 aus den rechtskräftigen Vorjahreswerten kopiert							Beträge in EUR
Einzelplan: 4 Soziale Sicherung							
Unterabschnitt: 4310 Soziale Einrichtungen für Ältere Seniorenbegegnung							
Gr	Bezeichnung/*Erläuterungen	Ergebnis 2024	Ansatz 2025	Ansatz 2026	2027	Finanzplanungswerte 2028	2029
E i n n a h m e n							
1100	Benutzungsgebühren und ähnliche Entgelte	6.855,40	6.000	6.000	6.000	6.000	6.000
1740	Zuweisungen für lfd. Zwecke vom sonstigen öffentlichen Bereich	-	-	0	0	0	0
1771	Spenden für lfd. Zwecke von privaten Unternehmen	750,00	-	0	0	0	0
	Einnahmen UA 4310	7.605,40	6.000	6.000	6.000	6.000	6.000
A u s g a b e n							
4140	Entgelte für tariflich Beschäftigte GD=1	61.963,65	60.000	60.000	60.000	60.000	60.000
4340	Beiträge zu Versorgungskassen 'Tariflich Beschäftigte' GD=1	4.489,57	4.500	4.500	4.500	4.500	4.500
4440	Beiträge zur gesetzlichen Sozialversicherung 'Tariflich Beschäftigte' GD=1	13.483,39	13.000	14.000	14.000	14.000	14.000
5000	Gebäude- und Grundstücksunterhalt	189,92	100	100	100	100	100
5400	Bewirtschaftung der Grundstücke und Gebäude	173,37	500	500	500	500	500
5500	Haltung von Fahrzeugen	833,01	1.000	1.000	1.000	1.000	1.000
5620	Aus- und Fortbildung, Umschulung GD=8	-	500	500	500	500	500
6400	Steuern, Versicherungen, Leistungen bei nicht-versicherten Schäden	-	-	0	0	0	0
6500	Bürobedarf	808,52	1.000	1.000	1.000	1.000	1.000
6510	Bücher, Zeitschriften u.ä.	109,80	100	100	100	100	100
6520	Post-, Fernmeldegebühren	308,21	400	400	400	400	400
6540	Dienstreisen GD=8	1.170,40	300	300	300	300	300
6580	Sonstige Geschäftsausgaben	7.597,72	5.000	5.000	5.000	5.000	5.000
6799	Innere verrechnungen: Sonstige Betriebsleistungen	830,23	500	500	500	500	500
6800	Abschreibungen	191,84	200	200	200	200	200
6850	Verzinsung des Anlagekapitals	23,98	100	100	100	100	100
	Ausgaben UA 4310	92.173,61	87.200	88.200	88.200	88.200	88.200

A. Verwaltungshaushalt 2026 - Modell 1 aus den rechtskräftigen Vorjahreswerten kopiert						Beträge in EUR	
Einzelplan: 4		Soziale Sicherung					
Unterabschnitt: 4310		Soziale Einrichtungen für Ältere Seniorenbegegnung					
Gr	Bezeichnung/*Erläuterungen	Ergebnis 2024	Ansatz 2025	Ansatz 2026	2027	Finanzplanungswerte 2028	2029
	Abgleich Unterabschnitt 4310						
	Einnahmen	7.605,40	6.000	6.000	6.000	6.000	6.000
	Ausgaben	92.173,61	87.200	88.200	88.200	88.200	88.200
	Abgleich UA 4310	84.568,21-	81.200-	82.200-	82.200-	82.200-	82.200-

A. Verwaltungshaushalt 2026 - Modell 1 aus den rechtskräftigen Vorjahreswerten kopiert						Beträge in EUR	
Einzelplan: 4 Soziale Sicherung							
Unterabschnitt: 4311 Soziale Einrichtung für Ältere Seniorenbeirat							
Gr	Bezeichnung/*Erläuterungen	Ergebnis 2024	Ansatz 2025	Ansatz 2026	2027	Finanzplanungswerte 2028	2029
	E i n n a h m e n						
	kein Konto vorhanden						
	A u s g a b e n						
6580	Sonstige Geschäftsausgaben einm.	-	2.000	2.000	2.000	2.000	2.000
	Ausgaben UA 4311	-	2.000	2.000	2.000	2.000	2.000
	Abgleich Unterabschnitt 4311						
	Einnahmen	-	-	-	-	-	-
	Ausgaben	-	2.000	2.000	2.000	2.000	2.000
	Abgleich UA 4311	-	2.000-	2.000-	2.000-	2.000-	2.000-

A. Verwaltungshaushalt 2026 - Modell 1 aus den rechtskräftigen Vorjahreswerten kopiert						Beträge in EUR	
Einzelplan: 4 Soziale Sicherung							
Unterabschnitt: 4350 Obdachlosenunterkunft							
Gr	Bezeichnung/*Erläuterungen	Ergebnis 2024	Ansatz 2025	Ansatz 2026	2027	Finanzplanungswerte 2028	2029
	E i n n a h m e n						
1411	Mieten aus Wohnungen und ähnl.	-	-	8.000	8.000	8.000	8.000
	Einnahmen UA 4350	-	-	8.000	8.000	8.000	8.000
	A u s g a b e n						
5000	Gebäude- und Grundstücks- unterhalt *sh. Erl. nach diesem Einzelplan	-	-	1.000	1.000	1.000	1.000
5400	Bewirtschaftung der Grundstücke und Gebäude GD=79	-	-	7.000	7.000	7.000	7.000
6400	Steuern, Versicherungen, Leistungen bei nicht- versicherten Schäden GD=79	-	-	400	400	400	400
6580	Sonstige Geschäftsausgaben GD=79	-	-	1.000	1.000	1.000	1.000
	Ausgaben UA 4350	-	-	9.400	9.400	9.400	9.400
	Abgleich Unterabschnitt 4350						
	Einnahmen	-	-	8.000	8.000	8.000	8.000
	Ausgaben	-	-	9.400	9.400	9.400	9.400
	Abgleich UA 4350	-	-	1.400-	1.400-	1.400-	1.400-

A. Verwaltungshaushalt 2026 - Modell 1 aus den rechtskräftigen Vorjahreswerten kopiert						Beträge in EUR	
Einzelplan: 4 Soziale Sicherung							
Unterabschnitt: 4600 Kinderspielplätze							
Gr	Bezeichnung/*Erläuterungen	Ergebnis 2024	Ansatz 2025	Ansatz 2026	2027	Finanzplanungswerte 2028	2029
	E i n n a h m e n						
	kein Konto vorhanden						
	A u s g a b e n						
5163	Unterhalt: Spiel-, Bolzplätze	4.469,73	10.000	10.000	10.000	10.000	10.000
6799	Innere Verrechnungen: Sonstige Betriebsleistungen	40.106,50	50.000	50.000	50.000	50.000	50.000
6800	Abschreibungen	9.718,86	11.600	11.600	11.600	11.600	11.600
6850	Verzinsung des Anlagekapitals	2.748,31	2.800	2.800	2.800	2.800	2.800
	Ausgaben UA 4600	57.043,40	74.400	74.400	74.400	74.400	74.400
	Abgleich Unterabschnitt 4600						
	Einnahmen	-	-	-	-	-	-
	Ausgaben	57.043,40	74.400	74.400	74.400	74.400	74.400
	Abgleich UA 4600	57.043,40-	74.400-	74.400-	74.400-	74.400-	74.400-

A. Verwaltungshaushalt 2026 - Modell 1 aus den rechtskräftigen Vorjahreswerten kopiert						Beträge in EUR	
Einzelplan: 4 Soziale Sicherung							
Unterabschnitt: 4601 Einrichtungen der Jugendarbeit							
Gr	Bezeichnung/*Erläuterungen	Ergebnis 2024	Ansatz 2025	Ansatz 2026	2027	Finanzplanungswerte 2028	2029
	E i n n a h m e n						
	kein Konto vorhanden						
	A u s g a b e n						
6400	Steuern, Versicherungen, Leistungen bei nicht-versicherten Schäden	142,80	200	200	200	200	200
7092	Zuschüsse für lfd. Zwecke an Jugendverbände u.ä. sowie deren Einrichtungen	16.590,41	15.000	15.000	15.000	15.000	15.000
	Ausgaben UA 4601	16.733,21	15.200	15.200	15.200	15.200	15.200
	Abgleich Unterabschnitt 4601						
	Einnahmen	-	-	-	-	-	-
	Ausgaben	16.733,21	15.200	15.200	15.200	15.200	15.200
	Abgleich UA 4601	16.733,21-	15.200-	15.200-	15.200-	15.200-	15.200-

A. Verwaltungshaushalt 2026 - Modell 1 aus den rechtskräftigen Vorjahreswerten kopiert						Beträge in EUR	
Einzelplan: 4 Soziale Sicherung Unterabschnitt: 4608 Jugendtreff Soden							
Gr	Bezeichnung/*Erläuterungen	Ergebnis 2024	Ansatz 2025	Ansatz 2026	2027	Finanzplanungswerte 2028	2029
	E i n n a h m e n						
1100	Benutzungsgebühren und ähnliche Entgelte	-	-	0	0	0	0
1599	Vermischte Einnahmen	468,62	-	0	0	0	0
1771	Spenden für lfd. Zwecke von privaten Unternehmen	850,00	-	0	0	0	0
	Einnahmen UA 4608	1.318,62	-	0	0	0	0
	A u s g a b e n						
4140	Entgelte für tariflich Beschäftigte GD=1	23.352,47	23.000	27.000	27.000	27.000	27.000
4340	Beiträge zu Versorgungskassen 'Tariflich Beschäftigte' GD=1	1.718,15	2.000	2.000	2.000	2.000	2.000
4440	Beiträge zur gesetzlichen Sozialversicherung 'Tariflich Beschäftigte' GD=1	4.588,96	5.000	6.000	6.000	6.000	6.000
5000	Gebäude- und Grundstücksunterhalt	84,97	500	1.000	1.000	1.000	1.000
5400	Bewirtschaftung der Grundstücke und Gebäude	1.902,18	2.000	2.000	2.000	2.000	2.000
5620	Aus- und Fortbildung, Umschulung GD=8	330,00	500	500	500	500	500
6400	Steuern, Versicherungen, Leistungen bei nicht-versicherten Schäden	1.084,92	1.200	1.200	1.200	1.200	1.200
6520	Post-, Fernmeldegebühren	656,16	700	700	700	700	700
6540	Dienstreisen GD=8	-	-	0	0	0	0
6580	Sonstige Geschäftsausgaben	1.425,04	1.000	2.400	2.400	2.400	2.400
6799	Innere Verrechnungen: Sonstige Betriebsleistungen	56,11	500	500	500	500	500
6800	Abschreibungen	3.050,73	3.100	3.100	3.100	3.100	3.100
6850	Verzinsung des Anlagekapitals	2.882,64	2.600	2.600	2.600	2.600	2.600
	Ausgaben UA 4608	41.132,33	42.100	49.000	49.000	49.000	49.000
	Abgleich Unterabschnitt 4608						
	Einnahmen	1.318,62	-	0	0	0	0
	Ausgaben	41.132,33	42.100	49.000	49.000	49.000	49.000
	Abgleich UA 4608	39.813,71-	42.100-	49.000-	49.000-	49.000-	49.000-

A. Verwaltungshaushalt 2026 - Modell 1 aus den rechtskräftigen Vorjahreswerten kopiert							Beträge in EUR
Einzelplan: 4 Soziale Sicherung Unterabschnitt: 4609 Jugendtreff Sulzbach							
Gr	Bezeichnung/*Erläuterungen	Ergebnis 2024	Ansatz 2025	Ansatz 2026	2027	Finanzplanungswerte 2028	2029
E i n n a h m e n							
1100	Benutzungsgebühren und ähnliche Entgelte	-	500	500	500	500	500
1599	Vermischte Einnahmen	453,73	-	0	0	0	0
1720	Zuweisungen und Zuschüsse für lfd. Zwecke	-	-	0	0	0	0
1740	Zuweisungen für lfd. Zwecke vom sonstigen öffentlichen Bereich	-	-	0	0	0	0
1771	Spenden für lfd. Zwecke von privaten Unternehmen	850,00	-	0	0	0	0
	Einnahmen UA 4609	1.303,73	500	500	500	500	500
A u s g a b e n							
4140	Entgelte für tariflich Beschäftigte GD=1	49.803,39	25.000	25.000	25.000	25.000	25.000
4340	Beiträge zu Versorgungskassen 'Tariflich Beschäftigte' GD=1	3.984,87	2.000	2.000	2.000	2.000	2.000
4440	Beiträge zur gesetzlichen Sozialversicherung 'Tariflich Beschäftigte' GD=1	9.959,40	5.000	5.000	5.000	5.000	5.000
5000	Gebäude- und Grundstücksunterhalt	317,73	1.000	1.000	1.000	1.000	1.000
5400	Bewirtschaftung der Grundstücke und Gebäude	538,25	5.000	5.000	5.000	5.000	5.000
5620	Aus- und Fortbildung, Umschulung GD=8	481,60	1.000	1.000	1.000	1.000	1.000
5744	Schulwandern, Fahrten u.ä.	-	200	200	200	200	200
6400	Steuern, Versicherungen, Leistungen bei nicht-versicherten Schäden	348,59	400	400	400	400	400
6500	Bürobedarf	119,43	100	100	100	100	100
6510	Bücher, Zeitschriften u.ä.	-	100	100	100	100	100
6520	Post-, Fernmeldegebühren	724,22	1.000	1.000	1.000	1.000	1.000
6540	Dienstreisen GD=8	1.039,80	500	500	500	500	500
6580	Sonstige Geschäftsausgaben	1.754,83	2.000	1.200	1.200	1.200	1.200
6799	Innere Verrechnungen: Sonstige Betriebsleistungen	1.614,69	3.000	3.000	3.000	3.000	3.000
6800	Abschreibungen	1.923,11	1.900	1.900	1.900	1.900	1.900
6850	Verzinsung des Anlagekapitals	670,39	700	700	700	700	700
	Ausgaben UA 4609	73.280,30	48.900	48.100	48.100	48.100	48.100

A. Verwaltungshaushalt 2026 - Modell 1 aus den rechtskräftigen Vorjahreswerten kopiert						Beträge in EUR	
Einzelplan: 4		Soziale Sicherung					
Unterabschnitt: 4609		Jugendtreff Sulzbach					
Gr	Bezeichnung/*Erläuterungen	Ergebnis 2024	Ansatz 2025	Ansatz 2026	2027	Finanzplanungswerte 2028	2029
	Abgleich Unterabschnitt 4609						
	Einnahmen	1.303,73	500	500	500	500	500
	Ausgaben	73.280,30	48.900	48.100	48.100	48.100	48.100
	Abgleich UA 4609	71.976,57-	48.400-	47.600-	47.600-	47.600-	47.600-

A. Verwaltungshaushalt 2026 - Modell 1 aus den rechtskräftigen Vorjahreswerten kopiert						Beträge in EUR	
Einzelplan: 4 Soziale Sicherung							
Unterabschnitt: 4620 Bürgertreff Soden							
Gr	Bezeichnung/*Erläuterungen	Ergebnis 2024	Ansatz 2025	Ansatz 2026	2027	Finanzplanungswerte 2028	2029
	E i n n a h m e n						
	kein Konto vorhanden						
	A u s g a b e n						
6580	Sonstige Geschäftsausgaben	-	-	1.500	1.500	1.500	1.500
	Ausgaben UA 4620	-	-	1.500	1.500	1.500	1.500
	Abgleich Unterabschnitt 4620						
	Einnahmen	-	-	-	-	-	-
	Ausgaben	-	-	1.500	1.500	1.500	1.500
	Abgleich UA 4620	-	-	1.500-	1.500-	1.500-	1.500-

A. Verwaltungshaushalt 2026 - Modell 1 aus den rechtskräftigen Vorjahreswerten kopiert							Beträge in EUR
Einzelplan: 4 Soziale Sicherung		Unterabschnitt: 4641 Tageseinrichtung für Kinder Kindergärten Sulzbach/Soden					
Gr	Bezeichnung/*Erläuterungen	Ergebnis 2024	Ansatz 2025	Ansatz 2026	2027	Finanzplanungswerte 2028	2029
E i n n a h m e n							
1100	Benutzungsgebühren und ähnliche Entgelte	-	-	0	0	0	0
1714	Zuweisungen für lfd. Zwecke: Kindergarten (Betriebskostenförderung)	1.768.994,81	2.000.000	2.200.000	2.000.000	2.000.000	2.000.000
1771	Spenden für lfd. Zwecke von privaten Unternehmen	-	-	0	0	0	0
	Einnahmen UA 4641	1.768.994,81	2.000.000	2.200.000	2.000.000	2.000.000	2.000.000
A u s g a b e n							
4140	Entgelte für tariflich Beschäftigte GD=1	-	-	0	0	0	0
4340	Beiträge zu Versorgungskassen 'Tariflich Beschäftigte' GD=1	-	-	0	0	0	0
4440	Beiträge zur gesetzlichen Sozialversicherung 'Tariflich Beschäftigte' GD=1	-	-	0	0	0	0
4590	Beihilfen,Unterstützungen u.ä. GD=1	-	-	0	0	0	0
5000	Gebäude- und Grundstücksunterhalt	21.708,38	15.000	15.000	15.000	15.000	15.000
5400	Bewirtschaftung der Grundstücke und Gebäude	79.970,19	80.000	55.000	55.000	55.000	55.000
5500	Haltung von Fahrzeugen	2.248,75	2.000	2.000	2.000	2.000	2.000
6322	EDV-Kosten an Dritte	2.070,94	2.000	2.000	2.000	2.000	2.000
6400	Steuern, Versicherungen, Leistungen bei nicht-versicherten Schäden	11.626,14	13.100	13.100	13.100	13.100	13.100
6520	Post-, Fernmeldegebühren	604,80	500	1.000	1.000	1.000	1.000
6799	Innere Verrechnungen: Sonstige Betriebsleistungen	15.352,23	30.000	30.000	30.000	30.000	30.000
6800	Abschreibungen	215.860,52	180.000	145.000	145.000	145.000	145.000
6850	Verzinsung des Anlagekapitals	79.455,37	65.400	54.200	54.200	54.200	54.200
7008	Betriebskostenförderung nach dem BayKiBiG	2.973.106,13	2.900.000	3.200.000	3.000.000	3.000.000	3.000.000
7108	Zuweisungen und sonstige Zuschüsse für lfd. Zwecke	835.000,00	700.000	250.000	250.000	250.000	250.000
	Ausgaben UA 4641	4.237.003,45	3.988.000	3.767.300	3.567.300	3.567.300	3.567.300
Abgleich Unterabschnitt 4641							
	Einnahmen	1.768.994,81	2.000.000	2.200.000	2.000.000	2.000.000	2.000.000
	Ausgaben	4.237.003,45	3.988.000	3.767.300	3.567.300	3.567.300	3.567.300
	Abgleich UA 4641	2.468.008,64-	1.988.000-	1.567.300-	1.567.300-	1.567.300-	1.567.300-

A. Verwaltungshaushalt 2026 - Modell 1 aus den rechtskräftigen Vorjahreswerten kopiert							Beträge in EUR
Einzelplan: 4 Soziale Sicherung							
Unterabschnitt: 4700 Förderung der Wohlfahrtspflege							
Gr	Bezeichnung/*Erläuterungen	Ergebnis 2024	Ansatz 2025	Ansatz 2026	2027	Finanzplanungswerte 2028	2029
	E i n n a h m e n						
	kein Konto vorhanden						
	A u s g a b e n						
7000	Zuschüsse für lfd. Zwecke an Wohlfahrtsverbände u.ä. sowie deren Einrichtungen	6.755,40	7.000	4.000	4.000	4.000	4.000
7001	Zuschüsse für lfd. Zwecke (ohne Jugendhilfe) an Wohlfahrtsverbände und Dritte	9.650,00	7.500	7.500	7.500	7.500	7.500
7002	Zuschüsse für lfd. Zwecke an Wohlfahrtsverbände u.ä. sowie deren Einrichtungen	-	200	0	0	0	0
7020	Zuschüsse für lfd. Zwecke an das BRK u.ä. sowie deren Einrichtungen	2.368,00	2.000	2.000	2.000	2.000	2.000
7120	Zuweisungen für lfd. Zwecke an Gemeinden und Gemeindeverbände	1.483,75	1.500	1.500	1.500	1.500	1.500
	Ausgaben UA 4700	20.257,15	18.200	15.000	15.000	15.000	15.000
	Abgleich Unterabschnitt 4700						
	Einnahmen						
	Ausgaben	20.257,15	18.200	15.000	15.000	15.000	15.000
	Abgleich UA 4700	20.257,15-	18.200-	15.000-	15.000-	15.000-	15.000-

A. Verwaltungshaushalt 2026 - Modell 1 aus den rechtskräftigen Vorjahreswerten kopiert Abgleich der Abschnitte und des Einzelplanes Einzelplan: 4 Soziale Sicherung						Beträge in EUR	
		Ergebnis 2024	Ansatz 2025	Ansatz 2026	2027	Finanzplanungswerte 2028	2029
43	Einnahmen	7.605,40	6.000	14.000	14.000	14.000	14.000
	Ausgaben	92.173,61	89.200	99.600	99.600	99.600	99.600
	Abgleich	84.568,21-	83.200-	85.600-	85.600-	85.600-	85.600-
46	Einnahmen	1.771.617,16	2.000.500	2.200.500	2.000.500	2.000.500	2.000.500
	Ausgaben	4.425.192,69	4.168.600	3.955.500	3.755.500	3.755.500	3.755.500
	Abgleich	2.653.575,53-	2.168.100-	1.755.000-	1.755.000-	1.755.000-	1.755.000-
47	Einnahmen	-	-	-	-	-	-
	Ausgaben	20.257,15	18.200	15.000	15.000	15.000	15.000
	Abgleich	20.257,15-	18.200-	15.000-	15.000-	15.000-	15.000-
4	Einnahmen	1.779.222,56	2.006.500	2.214.500	2.014.500	2.014.500	2.014.500
	Ausgaben	4.537.623,45	4.276.000	4.070.100	3.870.100	3.870.100	3.870.100
	Abgleich	2.758.400,89-	2.269.500-	1.855.600-	1.855.600-	1.855.600-	1.855.600-

A. Verwaltungshaushalt

Einzelplan 5

Gesundheit, Sport,
Erholung

A. Verwaltungshaushalt 2026 - Modell 1 aus den rechtskräftigen Vorjahreswerten kopiert						Beträge in EUR	
Einzelplan: 5 Unterabschnitt: 5500		Gesundheit, Sport, Erholung Förderung des Sports					
Gr	Bezeichnung/*Erläuterungen	Ergebnis 2024	Ansatz 2025	Ansatz 2026	2027	Finanzplanungswerte 2028	2029
E i n n a h m e n							
1770	Zuschüsse für lfd. Zwecke von privaten Unternehmen	-	-	0	0	0	0
1771	Spenden für lfd. Zwecke von privaten Unternehmen	-	-	0	0	0	0
Einnahmen UA 5500		-	-	0	0	0	0
A u s g a b e n							
7093	Zuschüsse für lfd. Zwecke an Sportverbände und -vereine sowie deren Einrichtungen GD=52	14.121,77	7.500	15.000	15.000	15.000	15.000
Ausgaben UA 5500		14.121,77	7.500	15.000	15.000	15.000	15.000
Abgleich Unterabschnitt 5500							
Einnahmen		-	-	0	0	0	0
Ausgaben		14.121,77	7.500	15.000	15.000	15.000	15.000
Abgleich UA 5500		14.121,77-	7.500-	15.000-	15.000-	15.000-	15.000-

A. Verwaltungshaushalt 2026 - Modell 1 aus den rechtskräftigen Vorjahreswerten kopiert						Beträge in EUR	
Einzelplan: 5 Unterabschnitt: 5800		Gesundheit, Sport, Erholung Parkanlagen und öffentliche Grünflächen					
Gr	Bezeichnung/*Erläuterungen	Ergebnis 2024	Ansatz 2025	Ansatz 2026	2027	Finanzplanungswerte 2028	2029
	E i n n a h m e n						
1198	Umsatzsteuer aus steuer- pflichtigen Entgelten	-	-	0	0	0	0
1419	Sonstige Mieten aus Gebäuden und Grundflächen	9.349,30	15.000	10.000	10.000	10.000	10.000
1549	Sonstige Kostenersätze	-	-	0	0	0	0
1558	Umsatzsteuerrückvergütung vom Finanzamt	-	-	0	0	0	0
1699	Innere Verrechnungen Sonstige Betriebsleistungen	-	-	0	0	0	0
1771	Spenden für lfd. Zwecke von privaten Unternehmen	-	-	0	0	0	0
	Einnahmen UA 5800	9.349,30	15.000	10.000	10.000	10.000	10.000
	A u s g a b e n						
4140	Entgelte für tariflich Be- schäftigte GD=1	2.703,64	3.500	3.500	3.500	3.500	3.500
4340	Beiträge zu Versorgungskassen 'Tariflich Beschäftigte' GD=1	172,79	200	200	200	200	200
4440	Beiträge zur gesetzlichen Sozialversicherung 'Tariflich Beschäftigte' GD=1	725,86	1.000	1.000	1.000	1.000	1.000
5000	Gebäude- und Grundstücks- unterhalt	8.903,56	5.000	2.000	2.000	2.000	2.000
5160	Unterhalt: Freizeitanlagen uä. GD=32 *Grill und Festplatz	4.528,35	2.000	2.000	2.000	2.000	2.000
5161	Unterhalt: Sportanlagen u.ä. *Dirt-Park	-	500	500	500	500	500
5162	Unterhalt: Freizeitanlagen uä. *Skateranlage	-	500	500	500	500	500
5163	Unterhalt: Spiel-, Bolzplätze *Skateranlage	-	-	0	0	0	0
5168	Unterhalt: Freizeitanlagen uä. *Ehem. Ibelo Gelände	11,98	500	500	500	500	500
5169	Unterhalt von sonstigen Freizeitanlagen GD=32 *Grüne Lunge u.a.	16.170,03	10.000	10.000	10.000	10.000	10.000
5400	Bewirtschaftung der Grundstücke und Gebäude	2.438,99	1.500	2.000	2.000	2.000	2.000
6400	Steuern, Versicherungen, Leistungen bei nicht- versicherten Schäden	2.751,31	2.000	3.000	3.000	3.000	3.000
6412	Umsatzsteuer als Vorsteuer	-	-	0	0	0	0
6799	Innere Verrechnungen: Sonstige Betriebsleistungen	240.882,39	200.000	200.000	200.000	200.000	200.000

A. Verwaltungshaushalt 2026 - Modell 1 aus den rechtskräftigen Vorjahreswerten kopiert							Beträge in EUR
Einzelplan: 5 Gesundheit, Sport, Erholung Unterabschnitt: 5800 Parkanlagen und öffentliche Grünflächen							
Gr	Bezeichnung/*Erläuterungen	Ergebnis 2024	Ansatz 2025	Ansatz 2026	2027	Finanzplanungswerte 2028	2029
6800	Abschreibungen	19.473,21	19.500	20.000	20.000	20.000	20.000
6850	Verzinsung des Anlagekapitals	7.620,51	6.900	6.900	6.900	6.900	6.900
	Ausgaben UA 5800	306.382,62	253.100	252.100	252.100	252.100	252.100
	Abgleich Unterabschnitt 5800						
	Einnahmen	9.349,30	15.000	10.000	10.000	10.000	10.000
	Ausgaben	306.382,62	253.100	252.100	252.100	252.100	252.100
	Abgleich UA 5800	297.033,32-	238.100-	242.100-	242.100-	242.100-	242.100-

A. Verwaltungshaushalt 2026 - Modell 1 aus den rechtskräftigen Vorjahreswerten kopiert						Beträge in EUR	
Einzelplan: 5		Gesundheit, Sport, Erholung					
Unterabschnitt: 5801		Parkanlagen und öffentliche Grünflächen					
Gr	Bezeichnung/*Erläuterungen	Ergebnis 2024	Ansatz 2025	Ansatz 2026	2027	Finanzplanungswerte 2028	2029
	E i n n a h m e n						
	kein Konto vorhanden						
	A u s g a b e n						
5000	Gebäude- und Grundstücks- unterhalt	-	-	0	0	0	0
6799	Innere Verrechnungen: Sonstige Betriebsleistungen	-	-	0	0	0	0
6800	Abschreibungen	-	-	0	0	0	0
6850	Verzinsung des Anlagekapitals	-	-	0	0	0	0
	Ausgaben UA 5801	-	-	0	0	0	0
	Abgleich Unterabschnitt 5801						
	Einnahmen	-	-	-	-	-	-
	Ausgaben	-	-	0	0	0	0
	Abgleich UA 5801	-	-	0	0	0	0

A. Verwaltungshaushalt 2026 - Modell 1 aus den rechtskräftigen Vorjahreswerten kopiert						Beträge in EUR	
Einzelplan: 5		Gesundheit, Sport, Erholung					
Unterabschnitt: 5805		Parkanlagen und öffentliche Grünflächen					
Gr	Bezeichnung/*Erläuterungen	Ergebnis 2024	Ansatz 2025	Ansatz 2026	2027	Finanzplanungswerte 2028	2029
E i n n a h m e n							
1419	Sonstige Mieten aus Gebäuden und Grundflächen	-	-	0	0	0	0
1549	Sonstige Kostenersätze	-	-	0	0	0	0
Einnahmen UA 5805		-	-	0	0	0	0
A u s g a b e n							
5000	Gebäude- und Grundstücksunterhalt	141,41	500	500	500	500	500
6580	Sonstige Geschäftsausgaben	-	-	0	0	0	0
6799	Innere Verrechnungen: Sonstige Betriebsleistungen	-	-	0	0	0	0
6800	Abschreibungen	5.966,11	6.000	6.000	6.000	6.000	6.000
6850	Verzinsung des Anlagekapitals	1.864,04	1.700	1.700	1.700	1.700	1.700
Ausgaben UA 5805		7.971,56	8.200	8.200	8.200	8.200	8.200
Abgleich Unterabschnitt 5805							
Einnahmen		-	-	0	0	0	0
Ausgaben		7.971,56	8.200	8.200	8.200	8.200	8.200
Abgleich UA 5805		7.971,56-	8.200-	8.200-	8.200-	8.200-	8.200-

A. Verwaltungshaushalt 2026 - Modell 1 aus den rechtskräftigen Vorjahreswerten kopiert						Beträge in EUR	
Einzelplan: 5		Gesundheit, Sport, Erholung					
Unterabschnitt: 5806		Parkanlagen und öffentliche Grünflächen					
Gr	Bezeichnung/*Erläuterungen	Ergebnis 2024	Ansatz 2025	Ansatz 2026	2027	Finanzplanungswerte 2028	2029
	E i n n a h m e n						
	kein Konto vorhanden						
	A u s g a b e n						
5000	Gebäude- und Grundstücks- unterhalt	-	500	500	500	500	500
6580	Sonstige Geschäftsausgaben	-	-	0	0	0	0
6799	Innere Verrechnungen: Sonstige Betriebsleistungen	-	-	0	0	0	0
6800	Abschreibungen	9.191,40	9.200	6.000	6.000	6.000	6.000
6850	Verzinsung des Anlagekapitals	2.872,31	2.600	2.600	2.600	2.600	2.600
	Ausgaben UA 5806	12.063,71	12.300	9.100	9.100	9.100	9.100
	Abgleich Unterabschnitt 5806						
	Einnahmen	-	-	-	-	-	-
	Ausgaben	12.063,71	12.300	9.100	9.100	9.100	9.100
	Abgleich UA 5806	12.063,71-	12.300-	9.100-	9.100-	9.100-	9.100-

A. Verwaltungshaushalt 2026 - Modell 1 aus den rechtskräftigen Vorjahreswerten kopiert						Beträge in EUR	
Einzelplan: 5		Gesundheit, Sport, Erholung					
Unterabschnitt: 5941		Gesundheit, Sport, Erholung					
Gr	Bezeichnung/*Erläuterungen	Ergebnis 2024	Ansatz 2025	Ansatz 2026	2027	Finanzplanungswerte 2028	2029
	E i n n a h m e n						
	kein Konto vorhanden						
	A u s g a b e n						
6800	Abschreibungen	-	-	3.800	3.800	3.800	3.800
6850	Verzinsung des Anlagekapitals	-	-	1.100	1.100	1.100	1.100
	Ausgaben UA 5941	-	-	4.900	4.900	4.900	4.900
	Abgleich Unterabschnitt 5941						
	Einnahmen	-	-	-	-	-	-
	Ausgaben	-	-	4.900	4.900	4.900	4.900
	Abgleich UA 5941	-	-	4.900-	4.900-	4.900-	4.900-

A. Verwaltungshaushalt 2026 - Modell 1 aus den rechtskräftigen Vorjahreswerten kopiert Abgleich der Abschnitte und des Einzelplanes Einzelplan: 5 Gesundheit, Sport, Erholung						Beträge in EUR	
		Ergebnis 2024	Ansatz 2025	Ansatz 2026	2027	Finanzplanungswerte 2028	2029
55	Einnahmen	-	-	0	0	0	0
	Ausgaben	14.121,77	7.500	15.000	15.000	15.000	15.000
	Abgleich	14.121,77-	7.500-	15.000-	15.000-	15.000-	15.000-
58	Einnahmen	9.349,30	15.000	10.000	10.000	10.000	10.000
	Ausgaben	326.417,89	273.600	269.400	269.400	269.400	269.400
	Abgleich	317.068,59-	258.600-	259.400-	259.400-	259.400-	259.400-
59	Einnahmen	-	-	-	-	-	-
	Ausgaben	-	-	4.900	4.900	4.900	4.900
	Abgleich	-	-	4.900-	4.900-	4.900-	4.900-
5	Einnahmen	9.349,30	15.000	10.000	10.000	10.000	10.000
	Ausgaben	340.539,66	281.100	289.300	289.300	289.300	289.300
	Abgleich	331.190,36-	266.100-	279.300-	279.300-	279.300-	279.300-

A. Verwaltungshaushalt

Einzelplan 6

Bau- und Wohnungswesen,
Verkehr

A. Verwaltungshaushalt 2026 - Modell 1 aus den rechtskräftigen Vorjahreswerten kopiert						Beträge in EUR	
Einzelplan: 6		Bau- und Wohnungswesen, Verkehr					
Unterabschnitt: 6100		Städtebauliche Planung, Städtebauförderung, Vermessung, Bauordnung					
Gr	Bezeichnung/*Erläuterungen	Ergebnis 2024	Ansatz 2025	Ansatz 2026	2027	Finanzplanungswerte 2028	2029
E i n n a h m e n							
2634	Bodenordnungsverfahren	-	-	0	0	0	0
Einnahmen UA 6100		-	-	0	0	0	0
A u s g a b e n							
4090	Aufwendungen für ehrenamtliche Tätigkeit GD=1	-	-	0	0	0	0
6555	Planungskosten, Bebauungspläne u.ä., soweit nicht Gr. 94 ff GD=61	31.925,89	30.000	30.000	20.000	20.000	20.000
8414	Bodenordnungsverfahren GD=61	-	-	0	0	0	0
8415	Umlegungsentschädigungen GD=61	-	-	0	0	0	0
Ausgaben UA 6100		31.925,89	30.000	30.000	20.000	20.000	20.000
Abgleich Unterabschnitt 6100							
Einnahmen		-	-	0	0	0	0
Ausgaben		31.925,89	30.000	30.000	20.000	20.000	20.000
Abgleich UA 6100		31.925,89-	30.000-	30.000-	20.000-	20.000-	20.000-

A. Verwaltungshaushalt 2026 - Modell 1 aus den rechtskräftigen Vorjahreswerten kopiert						Beträge in EUR	
Einzelplan: 6		Bau- und Wohnungswesen, Verkehr					
Unterabschnitt: 6151		Städtebauliche Planung, Städtebauförderung, Vermessung, Bauordnung					
Gr	Bezeichnung/*Erläuterungen	Ergebnis 2024	Ansatz 2025	Ansatz 2026	2027	Finanzplanungswerte 2028	2029
E i n n a h m e n							
1710	Zuweisungen für lfd. Zwecke vom Land	-	10.000	0	0	0	0
	Einnahmen UA 6151	-	10.000	0	0	0	0
A u s g a b e n							
6555	Planungskosten, Bebauungspläne u.ä., soweit nicht Gr. 94 ff *Planungskosten Städtebauförderung	226,10	-	0	0	0	0
6556	Sachverständigenkosten, *Planungskosten Städtebauförderung	-	-	0	0	0	0
6557	Sachverständigenkosten, Gerichtskosten u.ä. *Planungskosten Städtebauförderung	7.295,06	15.000	0	0	0	0
6800	Abschreibungen	-	-	0	0	0	0
6850	Verzinsung des Anlagekapitals	-	-	0	0	0	0
	Ausgaben UA 6151	7.521,16	15.000	0	0	0	0
Abgleich Unterabschnitt 6151							
	Einnahmen	-	10.000	0	0	0	0
	Ausgaben	7.521,16	15.000	0	0	0	0
	Abgleich UA 6151	7.521,16-	5.000-	0	0	0	0

A. Verwaltungshaushalt 2026 - Modell 1 aus den rechtskräftigen Vorjahreswerten kopiert						Beträge in EUR	
Einzelplan: 6		Bau- und Wohnungswesen, Verkehr					
Unterabschnitt: 6152		Wärmeplanung					
Gr	Bezeichnung/*Erläuterungen	Ergebnis 2024	Ansatz 2025	Ansatz 2026	2027	Finanzplanungswerte 2028	2029
	E i n n a h m e n						
1710	Zuweisungen für lfd. Zwecke vom Land *Wärmeplanung	-	50.000	50.000	0	0	0
	Einnahmen UA 6152	-	50.000	50.000	0	0	0
	A u s g a b e n						
6555	Planungskosten, Bebauungspläne u.ä., soweit nicht Gr. 94 ff *Wärmeplanung (Z)	-	50.000	50.000	0	0	0
	Ausgaben UA 6152	-	50.000	50.000	0	0	0
	Abgleich Unterabschnitt 6152						
	Einnahmen	-	50.000	50.000	0	0	0
	Ausgaben	-	50.000	50.000	0	0	0
	Abgleich UA 6152	-	0	0	0	0	0

A. Verwaltungshaushalt 2026 - Modell 1 aus den rechtskräftigen Vorjahreswerten kopiert						Beträge in EUR	
Einzelplan: 6		Bau- und Wohnungswesen, Verkehr					
Unterabschnitt: 6203		Bau- und Wohnungswesen, Verkehr					
Gr	Bezeichnung/*Erläuterungen	Ergebnis 2024	Ansatz 2025	Ansatz 2026	2027	Finanzplanungswerte 2028	2029
	E i n n a h m e n						
	kein Konto vorhanden						
	A u s g a b e n						
7180	Zuweisungen und sonstige Zuschüsse für lfd. Zwecke	3.300,00	3.000	2.000	2.000	2.000	2.000
	Ausgaben UA 6203	3.300,00	3.000	2.000	2.000	2.000	2.000
	Abgleich Unterabschnitt 6203						
	Einnahmen	-	-	-	-	-	-
	Ausgaben	3.300,00	3.000	2.000	2.000	2.000	2.000
	Abgleich UA 6203	3.300,00-	3.000-	2.000-	2.000-	2.000-	2.000-

A. Verwaltungshaushalt 2026 - Modell 1 aus den rechtskräftigen Vorjahreswerten kopiert						Beträge in EUR	
Einzelplan: 6 Unterabschnitt: 6300		Bau- und Wohnungswesen, Verkehr Gemeindestraßen					
Gr	Bezeichnung/*Erläuterungen	Ergebnis 2024	Ansatz 2025	Ansatz 2026	2027	Finanzplanungswerte 2028	2029
E i n n a h m e n							
1191	Sondernutzungsgeb. und ähnl.	17.576,00	15.000	17.000	17.000	17.000	17.000
1595	Manöverschäden	-	-	0	0	0	0
1710	Zuweisungen für lfd. Zwecke vom Land	-	-	0	0	0	0
1715	Zuweisungen für lfd. Zwecke: Kommunal.Anteil a.d.Kfz-Steuer (soweit nicht Ugr 3615)	65.100,00	65.000	65.000	65.000	65.000	65.000
Einnahmen UA 6300		82.676,00	80.000	82.000	82.000	82.000	82.000
A u s g a b e n							
5131	Unterhalt v.Straßen,wegen u.ä. GD=62	78.194,84	75.000	65.000	65.000	65.000	65.000
5134	Unterhalt:Verkehrssich.Anlagen GD=62	17.779,22	6.000	6.000	6.000	6.000	6.000
5151	Unterhalt:Entwässerungsanlagen	30.360,73	25.000	25.000	25.000	25.000	25.000
6620	Vermischte Ausgaben	900,00	1.000	1.000	1.000	1.000	1.000
6799	Innere Verrechnungen: Sonstige Betriebsleistungen	139.124,80	150.000	150.000	150.000	150.000	150.000
6800	Abschreibungen einm.	204.377,15	214.000	225.000	225.000	225.000	225.000
6850	Verzinsung des Anlagekapitals	63.850,12	60.200	63.200	63.200	63.200	63.200
Ausgaben UA 6300		534.586,86	531.200	535.200	535.200	535.200	535.200
Abgleich Unterabschnitt 6300							
Einnahmen		82.676,00	80.000	82.000	82.000	82.000	82.000
Ausgaben		534.586,86	531.200	535.200	535.200	535.200	535.200
Abgleich UA 6300		451.910,86-	451.200-	453.200-	453.200-	453.200-	453.200-

A. Verwaltungshaushalt 2026 - Modell 1 aus den rechtskräftigen Vorjahreswerten kopiert						Beträge in EUR	
Einzelplan: 6		Bau- und Wohnungswesen, Verkehr					
Unterabschnitt: 6709		Straßenbeleuchtung -09-					
Gr	Bezeichnung/*Erläuterungen	Ergebnis 2024	Ansatz 2025	Ansatz 2026	2027	Finanzplanungswerte 2028	2029
	E i n n a h m e n						
	kein Konto vorhanden						
	A u s g a b e n						
5133	Unterhalt: Straßenbeleuchtung GD=62	10.721,00	10.000	10.000	10.000	10.000	10.000
6342	Stromverbrauch für Betriebszwecke GD=62	11.740,94	75.000	80.000	80.000	80.000	80.000
6799	Innere Verrechnungen: Sonstige Betriebsleistungen	14.901,81	25.000	25.000	25.000	25.000	25.000
6800	Abschreibungen	9.136,19	15.000	27.500	27.500	27.500	27.500
6850	Verzinsung des Anlagekapitals	2.855,70	4.300	7.800	7.800	7.800	7.800
	Ausgaben UA 6709	49.355,64	129.300	150.300	150.300	150.300	150.300
	Abgleich Unterabschnitt 6709						
	Einnahmen	-	-	-	-	-	-
	Ausgaben	49.355,64	129.300	150.300	150.300	150.300	150.300
	Abgleich UA 6709	49.355,64-	129.300-	150.300-	150.300-	150.300-	150.300-

A. Verwaltungshaushalt 2026 - Modell 1 aus den rechtskräftigen Vorjahreswerten kopiert						Beträge in EUR	
Einzelplan: 6		Bau- und Wohnungswesen, Verkehr					
Unterabschnitt: 6751		Straßenreinigung					
Gr	Bezeichnung/*Erläuterungen	Ergebnis 2024	Ansatz 2025	Ansatz 2026	2027	Finanzplanungswerte 2028	2029
	E i n n a h m e n						
	kein Konto vorhanden						
	A u s g a b e n						
5130	Unterhalt v.Straßen,Wegen u.ä.	3.198,59	3.000	3.000	3.000	3.000	3.000
6799	Innere Verrechnungen: Sonstige Betriebsleistungen	25.078,07	50.000	50.000	50.000	50.000	50.000
	Ausgaben UA 6751	28.276,66	53.000	53.000	53.000	53.000	53.000
	Abgleich Unterabschnitt 6751						
	Einnahmen	-	-	-	-	-	-
	Ausgaben	28.276,66	53.000	53.000	53.000	53.000	53.000
	Abgleich UA 6751	28.276,66-	53.000-	53.000-	53.000-	53.000-	53.000-

A. Verwaltungshaushalt 2026 - Modell 1 aus den rechtskräftigen Vorjahreswerten kopiert						Beträge in EUR	
Einzelplan: 6		Bau- und Wohnungswesen, Verkehr					
Unterabschnitt: 6752		Straßenreinigung (Winterdienst)					
Gr	Bezeichnung/*Erläuterungen	Ergebnis 2024	Ansatz 2025	Ansatz 2026	2027	Finanzplanungswerte 2028	2029
E i n n a h m e n							
1540	Ersätze für Dienstleistungen und ähnliches	-	-	0	0	0	0
Einnahmen UA 6752		-	-	0	0	0	0
A u s g a b e n							
5135	Unterhalt: Winterdienst GD=62	11.987,99	10.000	7.500	5.000	5.000	5.000
6799	Innere Verrechnungen: Sonstige Betriebsleistungen	16.999,69	15.000	15.000	15.000	15.000	15.000
Ausgaben UA 6752		28.987,68	25.000	22.500	20.000	20.000	20.000
Abgleich Unterabschnitt 6752							
Einnahmen		-	-	0	0	0	0
Ausgaben		28.987,68	25.000	22.500	20.000	20.000	20.000
Abgleich UA 6752		28.987,68-	25.000-	22.500-	20.000-	20.000-	20.000-

A. Verwaltungshaushalt 2026 - Modell 1 aus den rechtskräftigen Vorjahreswerten kopiert						Beträge in EUR	
Einzelplan: 6		Bau- und Wohnungswesen, Verkehr					
Unterabschnitt: 6800		Bau- und Wohnungswesen, Verkehr					
Gr	Bezeichnung/*Erläuterungen	Ergebnis 2024	Ansatz 2025	Ansatz 2026	2027	Finanzplanungswerte 2028	2029
	E i n n a h m e n						
	kein Konto vorhanden						
	A u s g a b e n						
6800	Abschreibungen	-	700	700	700	700	700
6850	Verzinsung des Anlagekapitals	-	100	100	100	100	100
	Ausgaben UA 6800	-	800	800	800	800	800
	Abgleich Unterabschnitt 6800						
	Einnahmen	-	-	-	-	-	-
	Ausgaben	-	800	800	800	800	800
	Abgleich UA 6800	-	800-	800-	800-	800-	800-

A. Verwaltungshaushalt 2026 - Modell 1 aus den rechtskräftigen Vorjahreswerten kopiert						Beträge in EUR	
Einzelplan: 6		Bau- und Wohnungswesen, Verkehr					
Unterabschnitt: 6900		Wasserläufe, Wasserbau					
Gr	Bezeichnung/*Erläuterungen	Ergebnis 2024	Ansatz 2025	Ansatz 2026	2027	Finanzplanungswerte 2028	2029
E i n n a h m e n							
1710	Zuweisungen für lfd. Zwecke vom Land	-	-	0	0	0	0
Einnahmen UA 6900		-	-	0	0	0	0
A u s g a b e n							
5000	Gebäude- und Grundstücksunterhalt	434,40	3.000	3.000	3.000	3.000	3.000
6799	Innere Verrechnungen: Sonstige Betriebsleistungen	7.014,40	5.000	5.000	5.000	5.000	5.000
6800	Abschreibungen	7.233,26	7.300	7.300	7.300	7.300	7.300
6850	Verzinsung des Anlagekapitals	2.260,40	2.100	2.100	2.100	2.100	2.100
Ausgaben UA 6900		16.942,46	17.400	17.400	17.400	17.400	17.400
Abgleich Unterabschnitt 6900							
Einnahmen		-	-	0	0	0	0
Ausgaben		16.942,46	17.400	17.400	17.400	17.400	17.400
Abgleich UA 6900		16.942,46-	17.400-	17.400-	17.400-	17.400-	17.400-

A. Verwaltungshaushalt 2026 - Modell 1 aus den rechtskräftigen Vorjahreswerten kopiert Abgleich der Abschnitte und des Einzelplanes Einzelplan: 6 Bau- und Wohnungswesen, Verkehr						Beträge in EUR
		Ergebnis 2024	Ansatz 2025	Ansatz 2026	2027	Finanzplanungswerte 2028 2029
61	Einnahmen	-	60.000	50.000	0	0
	Ausgaben	39.447,05	95.000	80.000	20.000	20.000
	Abgleich	39.447,05-	35.000-	30.000-	20.000-	20.000-
62	Einnahmen	-	-	-	-	-
	Ausgaben	3.300,00	3.000	2.000	2.000	2.000
	Abgleich	3.300,00-	3.000-	2.000-	2.000-	2.000-
63	Einnahmen	82.676,00	80.000	82.000	82.000	82.000
	Ausgaben	534.586,86	531.200	535.200	535.200	535.200
	Abgleich	451.910,86-	451.200-	453.200-	453.200-	453.200-
67	Einnahmen	-	-	0	0	0
	Ausgaben	106.619,98	207.300	225.800	223.300	223.300
	Abgleich	106.619,98-	207.300-	225.800-	223.300-	223.300-
68	Einnahmen	-	-	-	-	-
	Ausgaben	-	800	800	800	800
	Abgleich	-	800-	800-	800-	800-
69	Einnahmen	-	-	0	0	0
	Ausgaben	16.942,46	17.400	17.400	17.400	17.400
	Abgleich	16.942,46-	17.400-	17.400-	17.400-	17.400-
6	Einnahmen	82.676,00	140.000	132.000	82.000	82.000
	Ausgaben	700.896,35	854.700	861.200	798.700	798.700
	Abgleich	618.220,35-	714.700-	729.200-	716.700-	716.700-

A. Verwaltungshaushalt

Einzelplan 7

Öffentl. Einrichtungen,
Wirtschaftsförderung

A. Verwaltungshaushalt 2026 - Modell 1 aus den rechtskräftigen Vorjahreswerten kopiert							Beträge in EUR
Einzelplan: 7 Öffentl. Einrichtungen, Wirtschaftsförderung Unterabschnitt: 7000 Abwasserbeseitigung							
Gr	Bezeichnung/*Erläuterungen	Ergebnis 2024	Ansatz 2025	Ansatz 2026	2027	Finanzplanungswerte 2028	2029
E i n n a h m e n							
1111	Kanalbenutzungsgebühren	767.443,26	850.000	850.000	850.000	850.000	850.000
1113	Gebühren für Straßen- entwässerung	30.360,73	25.000	25.000	25.000	25.000	25.000
1118	Entgelte für Haus- und Grund- stücksanschlüsse (soweit nicht Gruppe 35)	-	-	0	0	0	0
1631	Erstattungen durch Zweck- verbände und dgl.	-	-	0	0	0	0
2710	Abschreibungen aus zuwendungs- finanziertem Vermögen	-	-	0	0	0	0
2720	Abschreibungen auf wiederbeschaffungszeitwerte	-	-	0	0	0	0
	Einnahmen UA 7000	797.803,99	875.000	875.000	875.000	875.000	875.000
A u s g a b e n							
5151	Unterhalt:Entwässerungsanlagen	59.623,17	60.000	75.000	55.000	55.000	55.000
5400	Bewirtschaftung der Grundstücke und Gebäude	1.411,98	1.500	2.000	1.500	1.500	1.500
6496	Weiterleitung der Abwasser- abgabe (vgl. UGr 1116) GD=71	-	-	0	0	0	0
6580	Sonstige Geschäftsausgaben	-	10.000	10.000	10.000	10.000	10.000
6620	Vermischte Ausgaben	803,25	1.500	1.500	1.500	1.500	1.500
6792	Innere Verrechnungen: Verwaltungskostenbeiträge	48.172,39	40.000	40.000	40.000	40.000	40.000
6799	Innere Verrechnungen: Sonstige Betriebsleistungen	9.806,75	2.000	2.000	2.000	2.000	2.000
6800	Abschreibungen	313.288,08	310.400	307.000	307.000	307.000	307.000
6810	Abschreibungen auf zuwen- dungsfinanziertem Vermögen	-	-	0	0	0	0
6820	Abschreibungen auf wiederbeschaffungszeitwerte	-	-	0	0	0	0
6850	Verzinsung des Anlagekapitals	163.466,16	137.600	135.000	135.000	135.000	135.000
7130	Zuweisungen für lfd. Zwecke an Zweckverbände und dgl.	426.108,90	429.000	429.000	429.000	429.000	429.000
8610	Zuführung z. Vermögenshaushalt Sonderrücklage für Abschr. aus zuwendungsfinanz. Vermögen	-	-	0	0	0	0
8630	Zuführung z. Vermögenshaushalt für Sonderrücklagen zum Ausgl. von Gebührenschwankungen	-	-	0	0	0	0
8640	Zuführung z. Vermögenshaushalt Sonderrücklage für Abschr. aus wiederbeschaffungszeitwert	-	-	0	0	0	0
	Ausgaben UA 7000	1.022.680,68	992.000	1.001.500	981.000	981.000	981.000

A. Verwaltungshaushalt 2026 - Modell 1 aus den rechtskräftigen Vorjahreswerten kopiert						Beträge in EUR
Einzelplan: 7		Öffentl. Einrichtungen, Wirtschaftsförderung				
Unterabschnitt: 7000		Abwasserbeseitigung				
Gr	Bezeichnung/*Erläuterungen	Ergebnis 2024	Ansatz 2025	Ansatz 2026	2027	Finanzplanungswerte 2028 2029
	Abgleich Unterabschnitt 7000					
	Einnahmen	797.803,99	875.000	875.000	875.000	875.000
	Ausgaben	1.022.680,68	992.000	1.001.500	981.000	981.000
	Abgleich UA 7000	224.876,69-	117.000-	126.500-	106.000-	106.000-

A. Verwaltungshaushalt 2026 - Modell 1 aus den rechtskräftigen Vorjahreswerten kopiert						Beträge in EUR	
Einzelplan: 7 Unterabschnitt: 7200		Öffentl. Einrichtungen, Wirtschaftsförderung Abfallbeseitigung					
Gr	Bezeichnung/*Erläuterungen	Ergebnis 2024	Ansatz 2025	Ansatz 2026	2027	Finanzplanungswerte 2028	2029
	E i n n a h m e n						
1544	Dienstleistungsersätze	-	-	0	0	0	0
1620	Kostenerstattungen vom über- örtlichen Träger	61.957,90	60.000	60.000	60.000	60.000	60.000
1660	Erstattungen durch sonstige öffentliche Sonderrechnungen	-	-	0	0	0	0
1670	Erstattungen von Ausgaben des Verwaltungshaushalts	1.125,90	1.200	1.200	1.200	1.200	1.200
1771	Spenden für lfd. Zwecke von privaten Unternehmen	-	-	0	0	0	0
	Einnahmen UA 7200	63.083,80	61.200	61.200	61.200	61.200	61.200
	A u s g a b e n						
4140	Entgelte für tariflich Be- schäftigte GD=1	10.586,22	10.000	10.000	10.000	10.000	10.000
4340	Beiträge zu Versorgungskassen 'Tariflich Beschäftigte' GD=1	309,87	300	300	300	300	300
4440	Beiträge zur gesetzlichen Sozialversicherung 'Tariflich Beschäftigte' GD=1	3.154,45	3.000	3.000	3.000	3.000	3.000
5180	Unterhalt Abfallbeseitigungs- anlagen GD=71	35.409,26	28.000	28.000	28.000	28.000	28.000
5181	Unterhalt Abfallbeseitigungs- anlagen GD=71	-	5.000	5.000	5.000	5.000	5.000
5700	weitere Verwaltungs- und Betriebsausgaben	626,97	1.000	-	-	-	-
6361	Müllabfuhr durch Privatunternehmen GD=71	6.973,81	3.000	3.200	3.000	3.000	3.000
6385	Kosten Aktion Saubere Landschaft	1.771,10	2.000	2.000	2.000	2.000	2.000
6400	Steuern, Versicherungen, Leistungen bei nicht- versicherten Schäden	642,00	2.500	2.500	2.500	2.500	2.500
6799	Innere Verrechnungen: Sonstige Betriebsleistungen	6.658,13	5.000	5.000	5.000	5.000	5.000
6800	Abschreibungen	44,69	100	100	100	100	100
6850	Verzinsung des Anlagekapitals	13,97	100	100	100	100	100
	Ausgaben UA 7200	66.190,47	60.000	59.200	59.000	59.000	59.000
	Abgleich Unterabschnitt 7200						
	Einnahmen	63.083,80	61.200	61.200	61.200	61.200	61.200
	Ausgaben	66.190,47	60.000	59.200	59.000	59.000	59.000
	Abgleich UA 7200	3.106,67-	1.200	2.000	2.200	2.200	2.200

A. Verwaltungshaushalt 2026 - Modell 1 aus den rechtskräftigen Vorjahreswerten kopiert						Beträge in EUR	
Einzelplan: 7		Öffentl. Einrichtungen, Wirtschaftsförderung					
Unterabschnitt: 7311		Jahrmärkte Frühjahr/Herbst/Weihn.Markt					
Gr	Bezeichnung/*Erläuterungen	Ergebnis 2024	Ansatz 2025	Ansatz 2026	2027	Finanzplanungswerte 2028	2029
E i n n a h m e n							
1100	Benutzungsgebühren und ähnliche Entgelte	1.000,00	1.500	1.500	1.500	1.500	1.500
	Einnahmen UA 7311	1.000,00	1.500	1.500	1.500	1.500	1.500
A u s g a b e n							
5000	Gebäude- und Grundstücks- unterhalt	-	1.000	1.000	1.000	1.000	1.000
5400	Bewirtschaftung der Grundstücke und Gebäude	1.488,00	2.000	2.000	2.000	2.000	2.000
6580	Sonstige Geschäftsausgaben	11.387,88	4.000	7.500	7.500	7.500	7.500
6799	Innere Verrechnungen: Sonstige Betriebsleistungen	31.669,13	30.000	30.000	30.000	30.000	30.000
6800	Abschreibungen	1.704,38	800	800	800	800	800
6850	Verzinsung des Anlagekapitals	213,17	100	100	100	100	100
7090	Zuschüsse für lfd. Zwecke an Verbände, Vereine u.ä. sowie deren Einrichtungen	-	-	0	0	0	0
	Ausgaben UA 7311	46.462,56	37.900	41.400	41.400	41.400	41.400
Abgleich Unterabschnitt 7311							
	Einnahmen	1.000,00	1.500	1.500	1.500	1.500	1.500
	Ausgaben	46.462,56	37.900	41.400	41.400	41.400	41.400
	Abgleich UA 7311	45.462,56-	36.400-	39.900-	39.900-	39.900-	39.900-

A. Verwaltungshaushalt 2026 - Modell 1 aus den rechtskräftigen Vorjahreswerten kopiert							Beträge in EUR
Einzelplan: 7 Öffentl. Einrichtungen, Wirtschaftsförderung							
Unterabschnitt: 7500 Bestattungswesen							
Gr	Bezeichnung/*Erläuterungen	Ergebnis 2024	Ansatz 2025	Ansatz 2026	2027	Finanzplanungswerte 2028	2029
E i n n a h m e n							
1141	Bestattungsgebühren	42.096,30	50.000	40.000	50.000	50.000	50.000
1142	Grabgebühren	70.912,66	60.000	60.000	70.000	70.000	70.000
1599	Vermischte Einnahmen	100,00	100	100	100	100	100
1619	Sonstige Erstattungen durch das Land	74,20	100	100	100	100	100
	Einnahmen UA 7500	113.183,16	110.200	100.200	120.200	120.200	120.200
A u s g a b e n							
4140	Entgelte für tariflich Be- schäftigte GD=1	2.922,04	2.000	2.000	2.000	2.000	2.000
4340	Beiträge zu Versorgungskassen 'Tariflich Beschäftigte' GD=1	-	-	0	0	0	0
4440	Beiträge zur gesetzlichen Sozialversicherung 'Tariflich Beschäftigte' GD=1	-	500	500	500	500	500
5000	Gebäude- und Grundstücks- unterhalt	856,87	3.000	3.000	3.000	3.000	3.000
5166	Unterhalt: Friedhöfe, Gräber GD=72	4.764,03	5.000	5.000	5.000	5.000	5.000
5220	Arbeitsgeräte und -maschinen GD=72	210,63	-	0	0	0	0
5400	Bewirtschaftung der Grundstücke und Gebäude GD=72	9.184,51	8.000	8.000	8.000	8.000	8.000
6365	Dienstleistungen durch Dritte	27.404,30	30.000	20.000	20.000	20.000	20.000
6400	Steuern, Versicherungen, Leistungen bei nicht- versicherten Schäden GD=72	2.242,68	2.300	2.300	2.300	2.300	2.300
6620	Vermischte Ausgaben	-	5.500	100	100	100	100
6792	Innere Verrechnungen: Verwaltungskostenbeiträge	12.173,64	30.600	30.600	30.600	30.600	30.600
6799	Innere Verrechnungen: Sonstige Betriebsleistungen	70.179,28	70.000	70.000	70.000	70.000	70.000
6800	Abschreibungen	30.749,50	30.900	40.000	40.000	40.000	40.000
6850	Verzinsung des Anlagekapitals	30.022,95	27.100	30.700	30.700	30.700	30.700
8630	Zuführung z. Vermögenshaushalt für Sonderrücklagen zum Ausgl. von Gebührenschwankungen	-	-	0	0	0	0
	Ausgaben UA 7500	190.710,43	214.900	212.200	212.200	212.200	212.200

A. Verwaltungshaushalt 2026 - Modell 1 aus den rechtskräftigen Vorjahreswerten kopiert						Beträge in EUR	
Einzelplan: 7		Öffentl. Einrichtungen, Wirtschaftsförderung					
Unterabschnitt: 7500		Bestattungswesen					
Gr	Bezeichnung/*Erläuterungen	Ergebnis 2024	Ansatz 2025	Ansatz 2026	2027	Finanzplanungswerte 2028	2029
	Abgleich Unterabschnitt 7500						
	Einnahmen	113.183,16	110.200	100.200	120.200	120.200	120.200
	Ausgaben	190.710,43	214.900	212.200	212.200	212.200	212.200
	Abgleich UA 7500	77.527,27-	104.700-	112.000-	92.000-	92.000-	92.000-

A. Verwaltungshaushalt 2026 - Modell 1 aus den rechtskräftigen Vorjahreswerten kopiert							Beträge in EUR
Einzelplan: 7 Öffentl. Einrichtungen, Wirtschaftsförderung Unterabschnitt: 7622 Bürgerhaus Soden							
Gr	Bezeichnung/*Erläuterungen	Ergebnis 2024	Ansatz 2025	Ansatz 2026	2027	Finanzplanungswerte 2028	2029
E i n n a h m e n							
1100	Benutzungsgebühren und ähnliche Entgelte	841,50	1.000	1.000	1.000	1.000	1.000
1198	Umsatzsteuer aus steuerpflichtigen Entgelten	159,88	200	200	200	200	200
1549	Sonstige Kostenersatz	-	-	0	0	0	0
1558	Umsatzsteuerrückvergütung vom Finanzamt	-	2.000	2.000	2.000	2.000	2.000
	Einnahmen UA 7622	1.001,38	3.200	3.200	3.200	3.200	3.200
A u s g a b e n							
4140	Entgelte für tariflich Beschäftigte GD=1	7.476,10	6.000	6.000	6.000	6.000	6.000
4340	Beiträge zu Versorgungskassen 'Tariflich Beschäftigte' GD=1	458,89	500	500	500	500	500
4440	Beiträge zur gesetzlichen Sozialversicherung 'Tariflich Beschäftigte' GD=1	1.924,65	1.800	1.800	1.800	1.800	1.800
5000	Gebäude- und Grundstücksunterhalt GD=73	1.533,76	5.000	5.000	5.000	5.000	5.000
5280	Sonstige Gebrauchsgegenstände GD=73	55,69	500	500	500	500	500
5400	Bewirtschaftung der Grundstücke und Gebäude GD=73	10.271,22	15.000	15.000	10.000	10.000	10.000
6400	Steuern, Versicherungen, Leistungen bei nicht-versicherten Schäden GD=73	1.623,30	1.700	1.700	1.700	1.700	1.700
6411	Umsatzsteuer und dgl.	-	-	0	0	0	0
6412	Umsatzsteuer als Vorsteuer	45.521,25	4.000	4.000	4.000	4.000	4.000
6520	Post-, Fernmeldegebühren	202,32	200	200	200	200	200
6620	Vermischte Ausgaben	-	100	100	100	100	100
6799	Innere Verrechnungen: Sonstige Betriebsleistungen	11.101,51	5.000	5.000	5.000	5.000	5.000
6800	Abschreibungen	15.775,79	15.800	25.000	25.000	25.000	25.000
6850	Verzinsung des Anlagekapitals	8.526,98	7.700	10.100	10.100	10.100	10.100
	Ausgaben UA 7622	104.471,46	63.300	74.900	69.900	69.900	69.900
Abgleich Unterabschnitt 7622							
	Einnahmen	1.001,38	3.200	3.200	3.200	3.200	3.200
	Ausgaben	104.471,46	63.300	74.900	69.900	69.900	69.900
	Abgleich UA 7622	103.470,08-	60.100-	71.700-	66.700-	66.700-	66.700-

A. Verwaltungshaushalt 2026 - Modell 1 aus den rechtskräftigen Vorjahreswerten kopiert						Beträge in EUR	
Einzelplan: 7 Unterabschnitt: 7623		Öffentl. Einrichtungen, Wirtschaftsförderung Altes Rathaus Soden					
Gr	Bezeichnung/*Erläuterungen	Ergebnis 2024	Ansatz 2025	Ansatz 2026	2027	Finanzplanungswerte 2028	2029
E i n n a h m e n							
1100	Benutzungsgebühren und ähnliche Entgelte	-	-	0	0	0	0
1198	Umsatzsteuer aus steuerpflichtigen Entgelten	-	-	0	0	0	0
1549	Sonstige Kostenersatz	-	-	0	0	0	0
1558	Umsatzsteuerrückvergütung vom Finanzamt	-	-	0	0	0	0
Einnahmen UA 7623		-	-	0	0	0	0
A u s g a b e n							
5000	Gebäude- und Grundstücksunterhalt GD=73	893,06	2.000	2.000	2.000	2.000	2.000
5400	Bewirtschaftung der Grundstücke und Gebäude GD=73	3.588,72	4.000	4.000	4.000	4.000	4.000
6400	Steuern, Versicherungen, Leistungen bei nicht-versicherten Schäden GD=73	292,35	300	300	300	300	300
6412	Umsatzsteuer als Vorsteuer	-	-	0	0	0	0
6520	Post-, Fernmeldegebühren	-	-	0	0	0	0
6799	Innere Verrechnungen: Sonstige Betriebsleistungen	-	-	0	0	0	0
6800	Abschreibungen	9.164,00	9.200	9.200	9.200	9.200	9.200
6850	Verzinsung des Anlagekapitals	4.124,22	3.800	3.800	3.800	3.800	3.800
Ausgaben UA 7623		18.062,35	19.300	19.300	19.300	19.300	19.300
Abgleich Unterabschnitt 7623							
Einnahmen		-	-	0	0	0	0
Ausgaben		18.062,35	19.300	19.300	19.300	19.300	19.300
Abgleich UA 7623		18.062,35-	19.300-	19.300-	19.300-	19.300-	19.300-

A. Verwaltungshaushalt 2026 - Modell 1 aus den rechtskräftigen Vorjahreswerten kopiert							Beträge in EUR
Einzelplan: 7 Öffentl. Einrichtungen, Wirtschaftsförderung Unterabschnitt: 7624 Bürgerhaus Dornau							
Gr	Bezeichnung/*Erläuterungen	Ergebnis 2024	Ansatz 2025	Ansatz 2026	2027	Finanzplanungswerte 2028	2029
E i n n a h m e n							
1100	Benutzungsgebühren und ähnliche Entgelte	10.225,41	5.000	5.000	5.000	5.000	5.000
1198	Umsatzsteuer aus steuerpflichtigen Entgelten	-	-	0	0	0	0
1411	Mieten aus Wohnungen und ähnl.	4.988,28	5.000	5.000	5.000	5.000	5.000
1430	Ersätze für Nebenleistungen im Rahmen von Miet- und Pachtverträgen	780,00	800	800	800	800	800
1549	Sonstige Kostenersatz	-	-	0	0	0	0
1558	Umsatzsteuerrückvergütung vom Finanzamt	-	-	0	0	0	0
	Einnahmen UA 7624	15.993,69	10.800	10.800	10.800	10.800	10.800
A u s g a b e n							
4140	Entgelte für tariflich Beschäftigte GD=1	2.777,25	2.500	2.500	2.500	2.500	2.500
4340	Beiträge zu Versorgungskassen 'Tariflich Beschäftigte' GD=1	-	-	0	0	0	0
4440	Beiträge zur gesetzlichen Sozialversicherung 'Tariflich Beschäftigte' GD=1	830,58	700	700	700	700	700
5000	Gebäude- und Grundstücksunterhalt GD=73	3.866,20	15.000	10.000	3.500	3.500	3.500
5400	Bewirtschaftung der Grundstücke und Gebäude GD=73	14.291,13	14.000	11.000	11.000	11.000	11.000
6400	Steuern, Versicherungen, Leistungen bei nicht-versicherten Schäden GD=73	1.308,67	1.400	1.400	1.400	1.400	1.400
6412	Umsatzsteuer als Vorsteuer	-	-	0	0	0	0
6520	Post-, Fernmeldegebühren	121,07	500	500	500	500	500
6799	Innere Verrechnungen: Sonstige Betriebsleistungen	8.943,61	1.000	1.000	1.000	1.000	1.000
6800	Abschreibungen	11.484,33	11.500	11.500	11.500	11.500	11.500
6850	Verzinsung des Anlagekapitals	6.937,58	6.300	6.300	6.300	6.300	6.300
	Ausgaben UA 7624	50.560,42	52.900	44.900	38.400	38.400	38.400
Abgleich Unterabschnitt 7624							
	Einnahmen	15.993,69	10.800	10.800	10.800	10.800	10.800
	Ausgaben	50.560,42	52.900	44.900	38.400	38.400	38.400
	Abgleich UA 7624	34.566,73-	42.100-	34.100-	27.600-	27.600-	27.600-

A. Verwaltungshaushalt 2026 - Modell 1 aus den rechtskräftigen Vorjahreswerten kopiert						Beträge in EUR	
Einzelplan: 7 Unterabschnitt: 7625		Öffentl. Einrichtungen, Wirtschaftsförderung Bürgerhaus Braunwarthsmühle					
Gr	Bezeichnung/*Erläuterungen	Ergebnis 2024	Ansatz 2025	Ansatz 2026	2027	Finanzplanungswerte 2028	2029
	E i n n a h m e n						
1100	Benutzungsgebühren und ähnliche Entgelte	6.493,33	7.000	7.000	7.000	7.000	7.000
1198	Umsatzsteuer aus steuerpflichtigen Entgelten	-	-	0	0	0	0
1411	Mieten aus Wohnungen und ähnl.	21.250,29	20.000	22.000	22.000	22.000	22.000
1430	Ersätze für Nebenleistungen im Rahmen von Miet- und Pachtverträgen	3.360,00	3.000	3.000	3.000	3.000	3.000
1549	Sonstige Kostenersatz	538,14	500	500	500	500	500
1558	Umsatzsteuerrückvergütung vom Finanzamt	-	-	0	0	0	0
	Einnahmen UA 7625	31.641,76	30.500	32.500	32.500	32.500	32.500
	A u s g a b e n						
4140	Entgelte für tariflich Beschäftigte GD=1	2.343,69	2.500	2.500	2.500	2.500	2.500
4340	Beiträge zu Versorgungskassen 'Tariflich Beschäftigte' GD=1	179,45	300	300	300	300	300
4440	Beiträge zur gesetzlichen Sozialversicherung 'Tariflich Beschäftigte' GD=1	700,40	500	500	500	500	500
5000	Gebäude- und Grundstücksunterhalt	9.855,68	15.000	10.000	10.000	10.000	10.000
5280	Sonstige Gebrauchsgegenstände GD=73	260,27	500	500	500	500	500
5400	Bewirtschaftung der Grundstücke und Gebäude GD=73	29.834,08	22.000	30.000	25.000	25.000	25.000
6400	Steuern, Versicherungen, Leistungen bei nicht-versicherten Schäden GD=73	9.054,93	11.000	11.000	11.000	11.000	11.000
6412	Umsatzsteuer als Vorsteuer	-	-	0	0	0	0
6520	Post-, Fernmeldegebühren	1.813,80	1.500	1.500	1.500	1.500	1.500
6799	Innere Verrechnungen: Sonstige Betriebsleistungen	2.355,64	2.000	2.000	2.000	2.000	2.000
6800	Abschreibungen	56.728,31	56.600	47.200	47.200	47.200	47.200
6850	Verzinsung des Anlagekapitals	24.560,48	22.000	19.300	19.300	19.300	19.300
	Ausgaben UA 7625	137.686,73	133.900	124.800	119.800	119.800	119.800
	Abgleich Unterabschnitt 7625						
	Einnahmen	31.641,76	30.500	32.500	32.500	32.500	32.500
	Ausgaben	137.686,73	133.900	124.800	119.800	119.800	119.800
	Abgleich UA 7625	106.044,97-	103.400-	92.300-	87.300-	87.300-	87.300-

A. Verwaltungshaushalt 2026 - Modell 1 aus den rechtskräftigen Vorjahreswerten kopiert							Beträge in EUR
Einzelplan: 7 Öffentl. Einrichtungen, Wirtschaftsförderung Unterabschnitt: 7626 Haus der Begegnung							
Gr	Bezeichnung/*Erläuterungen	Ergebnis 2024	Ansatz 2025	Ansatz 2026	2027	Finanzplanungswerte 2028	2029
E i n n a h m e n							
1100	Benutzungsgebühren und ähnliche Entgelte	3.535,00	7.500	5.000	5.000	5.000	5.000
1198	Umsatzsteuer aus steuerpflichtigen Entgelten	-	-	0	0	0	0
1549	Sonstige Kostenersatz	-	-	0	0	0	0
1558	Umsatzsteuerrückvergütung vom Finanzamt	-	-	0	0	0	0
1771	Spenden für lfd. Zwecke von privaten Unternehmen	-	-	0	0	0	0
	Einnahmen UA 7626	3.535,00	7.500	5.000	5.000	5.000	5.000
A u s g a b e n							
4140	Entgelte für tariflich Beschäftigte GD=1	11.269,68	12.000	12.000	12.000	12.000	12.000
4340	Beiträge zu Versorgungskassen 'Tariflich Beschäftigte' GD=1	471,16	500	500	500	500	500
4440	Beiträge zur gesetzlichen Sozialversicherung 'Tariflich Beschäftigte' GD=1	3.357,23	3.000	3.000	3.000	3.000	3.000
5000	Gebäude- und Grundstücksunterhalt GD=73	50.814,82	10.000	10.000	10.000	10.000	10.000
5280	Sonstige Gebrauchsgegenstände GD=73	291,73	500	500	500	500	500
5400	Bewirtschaftung der Grundstücke und Gebäude GD=73	8.696,57	8.000	7.000	7.000	7.000	7.000
6400	Steuern, Versicherungen, Leistungen bei nicht-versicherten Schäden GD=73	2.272,24	2.400	2.400	2.400	2.400	2.400
6412	Umsatzsteuer als Vorsteuer	-	-	0	0	0	0
6520	Post-, Fernmeldegebühren	292,39	500	500	500	500	500
6799	Innere Verrechnungen: Sonstige Betriebsleistungen	-	-	0	0	0	0
6800	Abschreibungen	36.042,57	36.100	36.100	36.100	36.100	36.100
6850	Verzinsung des Anlagekapitals	18.553,33	16.700	16.700	16.700	16.700	16.700
	Ausgaben UA 7626	132.061,72	89.700	88.700	88.700	88.700	88.700
Abgleich Unterabschnitt 7626							
	Einnahmen	3.535,00	7.500	5.000	5.000	5.000	5.000
	Ausgaben	132.061,72	89.700	88.700	88.700	88.700	88.700
	Abgleich UA 7626	128.526,72-	82.200-	83.700-	83.700-	83.700-	83.700-

A. Verwaltungshaushalt 2026 - Modell 1 aus den rechtskräftigen Vorjahreswerten kopiert							Beträge in EUR
Einzelplan: 7 Öffentl. Einrichtungen, Wirtschaftsförderung Unterabschnitt: 7629 Main-Spessart-Halle							
Gr	Bezeichnung/*Erläuterungen	Ergebnis 2024	Ansatz 2025	Ansatz 2026	2027	Finanzplanungswerte 2028	2029
E i n n a h m e n							
1100	Benutzungsgebühren und ähnliche Entgelte	1.147,69	14.000	20.000	20.000	20.000	20.000
1198	Umsatzsteuer aus steuerpflichtigen Entgelten	505,44	3.000	4.000	4.000	4.000	4.000
1549	Sonstige Kostenersatzte	1.512,61	2.000	2.000	2.000	2.000	2.000
1558	Umsatzsteuerrückvergütung vom Finanzamt	-	15.000	5.000	5.000	5.000	50.000
	Einnahmen UA 7629	3.165,74	34.000	31.000	31.000	31.000	76.000
A u s g a b e n							
4140	Entgelte für tariflich Beschäftigte GD=1	8.453,07	4.000	4.000	4.000	4.000	4.000
4340	Beiträge zu Versorgungskassen 'Tariflich Beschäftigte' GD=1	316,42	200	200	200	200	200
4440	Beiträge zur gesetzlichen Sozialversicherung 'Tariflich Beschäftigte' GD=1	2.629,15	1.000	1.000	1.000	1.000	1.000
5000	Gebäude- und Grundstücksunterhalt GD=73	30.266,00	35.000	15.000	15.000	15.000	15.000
5280	Sonstige Gebrauchsgegenstände GD=73 *sh. Erl. nach diesem Einzelplan	435,96	1.000	1.000	1.000	1.000	1.000
5400	Bewirtschaftung der Grundstücke und Gebäude GD=73	115.714,94	75.000	100.000	100.000	100.000	100.000
6400	Steuern, Versicherungen, Leistungen bei nicht-versicherten Schäden GD=73	10.126,84	10.700	10.700	10.700	10.700	10.700
6411	Umsatzsteuer und dgl.	-	-	0	0	0	0
6412	Umsatzsteuer als Vorsteuer	90.812,36	40.000	20.000	20.000	20.000	115.000
6520	Post-, Fernmeldegebühren	402,72	500	500	500	500	500
6620	Vermischte Ausgaben	3.074,00	500	500	500	500	500
6799	Innere Verrechnungen: Sonstige Betriebsleistungen	10.684,99	2.000	2.000	2.000	2.000	2.000
6800	Abschreibungen	60.836,12	60.900	78.800	78.800	78.800	78.800
6850	Verzinsung des Anlagekapitals	30.035,17	27.100	30.700	30.700	30.700	30.700
	Ausgaben UA 7629	363.787,74	257.900	264.400	264.400	264.400	359.400
Abgleich Unterabschnitt 7629							
	Einnahmen	3.165,74	34.000	31.000	31.000	31.000	76.000
	Ausgaben	363.787,74	257.900	264.400	264.400	264.400	359.400
	Abgleich UA 7629	360.622,00-	223.900-	233.400-	233.400-	233.400-	283.400-

A. Verwaltungshaushalt 2026 - Modell 1 aus den rechtskräftigen Vorjahreswerten kopiert						Beträge in EUR	
Einzelplan: 7		öffentl. Einrichtungen, Wirtschaftsförderung					
Unterabschnitt: 7631		Uhren					
Gr	Bezeichnung/*Erläuterungen	Ergebnis 2024	Ansatz 2025	Ansatz 2026	2027	Finanzplanungswerte 2028	2029
	E i n n a h m e n						
	kein Konto vorhanden						
	A u s g a b e n						
5120	Unterhalt des sonstigen unbeweglichen Fremdvermögens GD=31	-	500	0	0	0	0
	Ausgaben UA 7631	-	500	0	0	0	0
	Abgleich Unterabschnitt 7631						
	Einnahmen	-	-	-	-	-	-
	Ausgaben	-	500	0	0	0	0
	Abgleich UA 7631	-	500-	0	0	0	0

A. Verwaltungshaushalt 2026 - Modell 1 aus den rechtskräftigen Vorjahreswerten kopiert							Beträge in EUR
Einzelplan: 7 Öffentl. Einrichtungen, Wirtschaftsförderung Unterabschnitt: 7719 Bauhof							
Gr	Bezeichnung/*Erläuterungen	Ergebnis 2024	Ansatz 2025	Ansatz 2026	2027	Finanzplanungswerte 2028	2029
E i n n a h m e n							
1101	Benutzungsgebühren und ähnliche Entgelte -a-	6.758,97	5.000	1.000	1.000	1.000	1.000
1540	Ersätze für Dienstleistungen und ähnliches	88,00	-	0	0	0	0
1631	Erstattungen durch Zweckverbände und dgl.	-	-	0	0	0	0
1692	Innere Verrechnungen Verwaltungskostenbeiträge	-	10.100	10.100	10.100	10.100	10.100
1699	Innere Verrechnungen Sonstige Betriebsleistungen	1.053.404,94	934.500	934.500	934.500	934.500	934.500
1740	Zuweisungen für lfd. Zwecke vom sonstigen öffentlichen Bereich	-	-	0	0	0	0
1760	Zuweisungen und Zuschüsse für lfd. Zwecke	-	-	0	0	0	0
	Einnahmen UA 7719	1.060.251,91	949.600	945.600	945.600	945.600	945.600
A u s g a b e n							
4140	Entgelte für tariflich Beschäftigte GD=1	889.899,95	925.000	900.000	900.000	900.000	900.000
4340	Beiträge zu Versorgungskassen 'Tariflich Beschäftigte' GD=1	71.045,57	75.000	65.000	65.000	59.000	65.000
4440	Beiträge zur gesetzlichen Sozialversicherung 'Tariflich Beschäftigte' GD=1	190.140,15	210.000	200.000	200.000	200.000	200.000
4590	Beihilfen,Unterstützungen u.ä. GD=1	270,96	300	300	300	300	300
5000	Gebäude- und Grundstücksunterhalt GD=75	6.219,74	5.000	7.500	7.500	7.500	7.500
5110	Unterhalt des sonstigen unbeweglichen Eigenvermögens GD=75	-	-	0	0	0	0
5220	Arbeitsgeräte und -maschinen GD=75	5.190,66	5.000	5.000	5.000	5.000	5.000
5320	Mieten für Maschinen, Fahrzeuge, Geräte	79,59	1.000	1.000	1.000	1.000	1.000
5400	Bewirtschaftung der Grundstücke und Gebäude GD=75	31.670,85	25.000	15.000	15.000	15.000	15.000
5500	Haltung von Fahrzeugen GD=75	66.663,15	60.000	70.000	70.000	70.000	70.000
5600	Dienst- und Schutzkleidung, pers. Ausrüstungsgegenstände GD=75	5.608,69	5.000	5.000	5.000	5.000	5.000

A. Verwaltungshaushalt 2026 - Modell 1 aus den rechtskräftigen Vorjahreswerten kopiert							Beträge in EUR
Einzelplan: 7 Öffentl. Einrichtungen, Wirtschaftsförderung Unterabschnitt: 7719 Bauhof							
Gr	Bezeichnung/*Erläuterungen	Ergebnis 2024	Ansatz 2025	Ansatz 2026	2027	Finanzplanungswerte 2028	2029
5620	Aus- und Fortbildung, Umschulung GD=75	18.744,33	5.000	2.000	2.000	2.000	2.000
6320	Verschiedener Betriebsaufwand GD=75	4.686,72	5.000	5.000	5.000	5.000	5.000
6322	EDV-Kosten an Dritte	-	-	1.000	1.000	1.000	1.000
6400	Steuern, Versicherungen, Leistungen bei nicht- versicherten Schäden GD=75	6.303,85	6.800	6.800	6.800	6.800	6.800
6500	Bürobedarf	-	1.000	500	500	500	500
6510	Bücher, Zeitschriften u.ä.	31,46	500	500	500	500	500
6520	Post-, Fernmeldegebühren	1.634,53	2.000	2.000	2.000	2.000	2.000
6540	Dienstreisen GD=8	3.827,20	1.000	1.000	1.000	1.000	1.000
6580	Sonstige Geschäftsausgaben GD=75	2.119,44	1.000	1.000	1.000	1.000	1.000
6800	Abschreibungen	82.419,95	81.100	87.000	87.000	87.000	87.000
6850	Verzinsung des Anlagekapitals	25.612,83	22.900	23.400	23.400	23.400	23.400
	Ausgaben UA 7719	1.412.169,62	1.437.600	1.399.000	1.399.000	1.393.000	1.399.000
	Abgleich Unterabschnitt 7719						
	Einnahmen	1.060.251,91	949.600	945.600	945.600	945.600	945.600
	Ausgaben	1.412.169,62	1.437.600	1.399.000	1.399.000	1.393.000	1.399.000
	Abgleich UA 7719	351.917,71-	488.000-	453.400-	453.400-	447.400-	453.400-

A. Verwaltungshaushalt 2026 - Modell 1 aus den rechtskräftigen Vorjahreswerten kopiert						Beträge in EUR	
Einzelplan: 7		Öffentl. Einrichtungen, Wirtschaftsförderung					
Unterabschnitt: 7800		Förderung der Land- und Forstwirtschaft					
Gr	Bezeichnung/*Erläuterungen	Ergebnis 2024	Ansatz 2025	Ansatz 2026	2027	Finanzplanungswerte 2028	2029
	E i n n a h m e n						
	kein Konto vorhanden						
	A u s g a b e n						
6610	Mitgliedsbeiträge an Verbände, Vereine und dgl.	948,45	15.000	10.000	10.000	10.000	10.000
	Ausgaben UA 7800	948,45	15.000	10.000	10.000	10.000	10.000
	Abgleich Unterabschnitt 7800						
	Einnahmen	-	-	-	-	-	-
	Ausgaben	948,45	15.000	10.000	10.000	10.000	10.000
	Abgleich UA 7800	948,45-	15.000-	10.000-	10.000-	10.000-	10.000-

A. Verwaltungshaushalt 2026 - Modell 1 aus den rechtskräftigen Vorjahreswerten kopiert						Beträge in EUR	
Einzelplan: 7		Öffentl. Einrichtungen, Wirtschaftsförderung					
Unterabschnitt: 7850		Wirtschaftswege					
Gr	Bezeichnung/*Erläuterungen	Ergebnis 2024	Ansatz 2025	Ansatz 2026	2027	Finanzplanungswerte 2028	2029
E i n n a h m e n							
1595	Manöverschäden	-	-	0	0	0	0
	Einnahmen UA 7850	-	-	0	0	0	0
A u s g a b e n							
5130	Unterhalt v.Straßen,wegen u.ä. GD=62	4.513,72	7.500	5.000	5.000	5.000	5.000
6799	Innere Verrechnungen: Sonstige Betriebsleistungen	20.123,97	12.000	12.000	12.000	12.000	12.000
6800	Abschreibungen	9.372,87	9.400	9.400	9.400	9.400	9.400
6850	Verzinsung des Anlagekapitals	2.932,09	2.700	2.700	2.700	2.700	2.700
	Ausgaben UA 7850	36.942,65	31.600	29.100	29.100	29.100	29.100
Abgleich Unterabschnitt 7850							
	Einnahmen	-	-	0	0	0	0
	Ausgaben	36.942,65	31.600	29.100	29.100	29.100	29.100
	Abgleich UA 7850	36.942,65-	31.600-	29.100-	29.100-	29.100-	29.100-

A. Verwaltungshaushalt 2026 - Modell 1 aus den rechtskräftigen Vorjahreswerten kopiert						Beträge in EUR	
Einzelplan: 7		Öffentl. Einrichtungen, Wirtschaftsförderung					
Unterabschnitt: 7900		Fremdenverkehr, Fremdenverkehrsförderung					
Gr	Bezeichnung/*Erläuterungen	Ergebnis 2024	Ansatz 2025	Ansatz 2026	2027	Finanzplanungswerte 2028	2029
	E i n n a h m e n						
	kein Konto vorhanden						
	A u s g a b e n						
6610	Mitgliedsbeiträge an Verbände, Vereine und dgl.	2.089,36	2.500	2.500	2.500	2.500	2.500
	Ausgaben UA 7900	2.089,36	2.500	2.500	2.500	2.500	2.500
	Abgleich Unterabschnitt 7900						
	Einnahmen	-	-	-	-	-	-
	Ausgaben	2.089,36	2.500	2.500	2.500	2.500	2.500
	Abgleich UA 7900	2.089,36-	2.500-	2.500-	2.500-	2.500-	2.500-

A. Verwaltungshaushalt 2026 - Modell 1 aus den rechtskräftigen Vorjahreswerten kopiert						Beträge in EUR	
Einzelplan: 7		Öffentl. Einrichtungen, Wirtschaftsförderung					
Unterabschnitt: 7901		Fremdenverkehr					
Gr	Bezeichnung/*Erläuterungen	Ergebnis 2024	Ansatz 2025	Ansatz 2026	2027	Finanzplanungswerte 2028	2029
	E i n n a h m e n						
	kein Konto vorhanden						
	A u s g a b e n						
7160	Zuschüsse für lfd. Zwecke an sonstige öffentliche Sonderrechnungen	7.797,39	7.800	7.800	7.800	7.800	7.800
	Ausgaben UA 7901	7.797,39	7.800	7.800	7.800	7.800	7.800
	Abgleich Unterabschnitt 7901						
	Einnahmen	-	-	-	-	-	-
	Ausgaben	7.797,39	7.800	7.800	7.800	7.800	7.800
	Abgleich UA 7901	7.797,39-	7.800-	7.800-	7.800-	7.800-	7.800-

A. Verwaltungshaushalt 2026 - Modell 1 aus den rechtskräftigen Vorjahreswerten kopiert						Beträge in EUR	
Einzelplan: 7		Öffentl. Einrichtungen, Wirtschaftsförderung					
Unterabschnitt: 7902		Fremdenverkehr, Fremdenverkehrsförderung Breitband					
Gr	Bezeichnung/*Erläuterungen	Ergebnis 2024	Ansatz 2025	Ansatz 2026	2027	Finanzplanungswerte 2028	2029
E i n n a h m e n							
1710	Zuweisungen für lfd. Zwecke vom Land	-	-	0	0	0	0
Einnahmen UA 7902		-	-	0	0	0	0
A u s g a b e n							
6580	Sonstige Geschäftsausgaben	-	-	0	0	0	0
6800	Abschreibungen	3.782,49	3.400	3.400	3.400	3.400	3.400
6850	Verzinsung des Anlagekapitals	945,61	800	800	800	800	800
7170	Zuschüsse für lfd. Zwecke an private Unternehmen	-	-	0	0	0	0
Ausgaben UA 7902		4.728,10	4.200	4.200	4.200	4.200	4.200
Abgleich Unterabschnitt 7902							
Einnahmen		-	-	0	0	0	0
Ausgaben		4.728,10	4.200	4.200	4.200	4.200	4.200
Abgleich UA 7902		4.728,10-	4.200-	4.200-	4.200-	4.200-	4.200-

A. Verwaltungshaushalt 2026 - Modell 1 aus den rechtskräftigen Vorjahreswerten kopiert						Beträge in EUR	
Einzelplan: 7		Öffentl. Einrichtungen, Wirtschaftsförderung					
Unterabschnitt: 7911		Sonstige Förderung der Wirtschaft -1- Verkehrsgesellschaft Untermain					
Gr	Bezeichnung/*Erläuterungen	Ergebnis 2024	Ansatz 2025	Ansatz 2026	2027	Finanzplanungswerte 2028	2029
	E i n n a h m e n						
	kein Konto vorhanden						
	A u s g a b e n						
5000	Gebäude- und Grundstücks- unterhalt	806,34	-	0	0	0	0
6800	Abschreibungen	270,30	500	1.900	1.900	1.900	1.900
6850	Verzinsung des Anlagekapitals	67,57	200	500	500	500	500
7160	Zuschüsse für lfd. Zwecke an sonstige öffentliche Sonder- rechnungen	25.476,00	20.000	20.000	20.000	20.000	20.000
	Ausgaben UA 7911	26.620,21	20.700	22.400	22.400	22.400	22.400
	Abgleich Unterabschnitt 7911						
	Einnahmen	-	-	-	-	-	-
	Ausgaben	26.620,21	20.700	22.400	22.400	22.400	22.400
	Abgleich UA 7911	26.620,21-	20.700-	22.400-	22.400-	22.400-	22.400-

A. Verwaltungshaushalt 2026 - Modell 1 aus den rechtskräftigen Vorjahreswerten kopiert						Beträge in EUR	
Einzelplan: 7		Öffentl. Einrichtungen, Wirtschaftsförderung					
Unterabschnitt: 7920		Förderung des öffentlichen Nahverkehrs					
Gr	Bezeichnung/*Erläuterungen	Ergebnis 2024	Ansatz 2025	Ansatz 2026	2027	Finanzplanungswerte 2028	2029
	E i n n a h m e n						
	kein Konto vorhanden						
	A u s g a b e n						
5000	Gebäude- und Grundstücks- unterhalt	20,76	100	100	100	100	100
5400	Bewirtschaftung der Grundstücke und Gebäude	829,43	1.000	1.000	1.000	1.000	1.000
	Ausgaben UA 7920	850,19	1.100	1.100	1.100	1.100	1.100
	Abgleich Unterabschnitt 7920						
	Einnahmen	-	-	-	-	-	-
	Ausgaben	850,19	1.100	1.100	1.100	1.100	1.100
	Abgleich UA 7920	850,19-	1.100-	1.100-	1.100-	1.100-	1.100-

A. Verwaltungshaushalt 2026 - Modell 1 aus den rechtskräftigen Vorjahreswerten kopiert			Beträge in EUR
Erläuterungen			
Einzelplan: 7 Öffentl. Einrichtungen, Wirtschaftsförderung			
7629	.5280	Ansatz 2026:	1.000
		2014: Anschaffung Tanzboden	5.000,00 €

A. Verwaltungshaushalt 2026 - Modell 1 aus den rechtskräftigen Vorjahreswerten kopiert Abgleich der Abschnitte und des Einzelplanes Einzelplan: 7 Öffentl. Einrichtungen, Wirtschaftsförderung						Beträge in EUR	
		Ergebnis 2024	Ansatz 2025	Ansatz 2026	2027	Finanzplanungswerte 2028	2029
70	Einnahmen	797.803,99	875.000	875.000	875.000	875.000	875.000
	Ausgaben	1.022.680,68	992.000	1.001.500	981.000	981.000	981.000
	Abgleich	224.876,69-	117.000-	126.500-	106.000-	106.000-	106.000-
72	Einnahmen	63.083,80	61.200	61.200	61.200	61.200	61.200
	Ausgaben	66.190,47	60.000	59.200	59.000	59.000	59.000
	Abgleich	3.106,67-	1.200	2.000	2.200	2.200	2.200
73	Einnahmen	1.000,00	1.500	1.500	1.500	1.500	1.500
	Ausgaben	46.462,56	37.900	41.400	41.400	41.400	41.400
	Abgleich	45.462,56-	36.400-	39.900-	39.900-	39.900-	39.900-
75	Einnahmen	113.183,16	110.200	100.200	120.200	120.200	120.200
	Ausgaben	190.710,43	214.900	212.200	212.200	212.200	212.200
	Abgleich	77.527,27-	104.700-	112.000-	92.000-	92.000-	92.000-
76	Einnahmen	55.337,57	86.000	82.500	82.500	82.500	127.500
	Ausgaben	806.630,42	617.500	617.000	600.500	600.500	695.500
	Abgleich	751.292,85-	531.500-	534.500-	518.000-	518.000-	568.000-
77	Einnahmen	1.060.251,91	949.600	945.600	945.600	945.600	945.600
	Ausgaben	1.412.169,62	1.437.600	1.399.000	1.399.000	1.393.000	1.399.000
	Abgleich	351.917,71-	488.000-	453.400-	453.400-	447.400-	453.400-
78	Einnahmen	-	-	0	0	0	0
	Ausgaben	37.891,10	46.600	39.100	39.100	39.100	39.100
	Abgleich	37.891,10-	46.600-	39.100-	39.100-	39.100-	39.100-
79	Einnahmen	-	-	0	0	0	0
	Ausgaben	42.085,25	36.300	38.000	38.000	38.000	38.000
	Abgleich	42.085,25-	36.300-	38.000-	38.000-	38.000-	38.000-
7	Einnahmen	2.090.660,43	2.083.500	2.066.000	2.086.000	2.086.000	2.131.000
	Ausgaben	3.624.820,53	3.442.800	3.407.400	3.370.200	3.364.200	3.465.200
	Abgleich	1.534.160,10-	1.359.300-	1.341.400-	1.284.200-	1.278.200-	1.334.200-

A. Verwaltungshaushalt

Einzelplan 8

wirtschaftl.Unternehmen
Grund- u.Sondervermögen

A. Verwaltungshaushalt 2026 - Modell 1 aus den rechtskräftigen Vorjahreswerten kopiert						Beträge in EUR	
Einzelplan: 8		Wirtschaftl.Unternehmen Grund- u.Sondervermögen					
Unterabschnitt: 8000		Wirtschaftl.Unternehmen REW Untermain					
Gr	Bezeichnung/*Erläuterungen	Ergebnis 2024	Ansatz 2025	Ansatz 2026	2027	Finanzplanungswerte 2028	2029
	E i n n a h m e n						
	kein Konto vorhanden						
	A u s g a b e n						
7156	Zuweisungen und sonstige Zuschüsse für lfd. Zwecke	3.967,65	4.500	4.000	0	0	0
	Ausgaben UA 8000	3.967,65	4.500	4.000	0	0	0
	Abgleich Unterabschnitt 8000						
	Einnahmen	-	-	-	-	-	-
	Ausgaben	3.967,65	4.500	4.000	0	0	0
	Abgleich UA 8000	3.967,65-	4.500-	4.000-	0	0	0

A. Verwaltungshaushalt 2026 - Modell 1 aus den rechtskräftigen Vorjahreswerten kopiert						Beträge in EUR	
Einzelplan: 8		Wirtschaftl.Unternehmen Grund- u.Sondervermögen					
Unterabschnitt: 8101		Elektrizitätsversorgung -1-					
Gr	Bezeichnung/*Erläuterungen	Ergebnis 2024	Ansatz 2025	Ansatz 2026	2027	Finanzplanungswerte 2028	2029
E i n n a h m e n							
1174	Stromverbrauchsgebühren	-	-	0	0	0	0
2120	Gewinnablieferungen v. fremden wirtschaftlichen Unternehmen	33.459,57	40.000	40.000	40.000	40.000	40.000
2200	Konzessionsabgaben	170.540,68	170.000	150.000	150.000	150.000	150.000
	Einnahmen UA 8101	204.000,25	210.000	190.000	190.000	190.000	190.000
A u s g a b e n							
6550	Sachverständigenkosten, Gerichtskosten u.ä.	-	-	0	0	0	0
	Ausgaben UA 8101	-	-	0	0	0	0
Abgleich Unterabschnitt 8101							
	Einnahmen	204.000,25	210.000	190.000	190.000	190.000	190.000
	Ausgaben	-	-	0	0	0	0
	Abgleich UA 8101	204.000,25	210.000	190.000	190.000	190.000	190.000

A. Verwaltungshaushalt 2026 - Modell 1 aus den rechtskräftigen Vorjahreswerten kopiert						Beträge in EUR	
Einzelplan: 8		Wirtschaftl.Unternehmen Grund- u.Sondervermögen					
Unterabschnitt: 8131		Versorgungsunternehmen					
Gr	Bezeichnung/*Erläuterungen	Ergebnis 2024	Ansatz 2025	Ansatz 2026	2027	Finanzplanungswerte 2028	2029
	E i n n a h m e n						
2200	Konzessionsabgaben *Gasversorgung Konzessionsabgabe	-	-	0	0	0	0
	Einnahmen UA 8131	-	-	0	0	0	0
	A u s g a b e n						
6550	Sachverständigenkosten, Gerichtskosten u.ä.	-	-	0	0	0	0
	Ausgaben UA 8131	-	-	0	0	0	0
	Abgleich Unterabschnitt 8131						
	Einnahmen	-	-	0	0	0	0
	Ausgaben	-	-	0	0	0	0
	Abgleich UA 8131	-	-	0	0	0	0

A. Verwaltungshaushalt 2026 - Modell 1 aus den rechtskräftigen Vorjahreswerten kopiert						Beträge in EUR	
Einzelplan: 8 Unterabschnitt: 8151		Wirtschaftl.Unternehmen Grund- u.Sondervermögen Wasserversorgung					
Gr	Bezeichnung/*Erläuterungen	Ergebnis 2024	Ansatz 2025	Ansatz 2026	2027	Finanzplanungswerte 2028	2029
E i n n a h m e n							
1100	Benutzungsgebühren und ähnliche Entgelte	21.909,46	25.000	25.000	25.000	25.000	25.000
1171	Wasserverbrauchsgebühren	499.340,75	650.000	650.000	650.000	650.000	650.000
1198	Umsatzsteuer aus steuerpflichtigen Entgelten	38.034,57	45.000	55.000	55.000	55.000	55.000
1558	Umsatzsteuerrückvergütung vom Finanzamt	177.667,63	148.000	100.000	16.000	0	0
	Einnahmen UA 8151	736.952,41	868.000	830.000	746.000	730.000	730.000
A u s g a b e n							
5030	Unterh. bautechnischer Anlagen GD=87 *sh. Erl. nach diesem Einzelplan	-	-	0	0	0	0
5110	Unterhalt des sonstigen unbeweglichen Eigenvermögens GD=87	136.212,65	100.000	80.000	90.000	90.000	90.000
5251	Technische Geräte und Apparate Beschaffung GD=87	4.837,33	20.000	5.000	5.000	5.000	5.000
5400	Bewirtschaftung der Grundstücke und Gebäude	77.566,13	50.000	50.000	50.000	50.000	50.000
5500	Haltung von Fahrzeugen	-	-	0	0	0	0
5600	Dienst- und Schutzkleidung, pers. Ausrüstungsgegenstände	-	-	0	0	0	0
5620	Aus- und Fortbildung, Umschulung GD=8	120,00	300	300	300	300	300
6320	Verschiedener Betriebsaufwand	673,52	2.000	2.000	2.000	2.000	2.000
6400	Steuern, Versicherungen, Leistungen bei nicht-versicherten Schäden	30.784,45	30.000	30.000	30.000	30.000	30.000
6411	Umsatzsteuer und dgl.	19.285,32	-	0	0	0	0
6412	Umsatzsteuer als Vorsteuer	77.085,74	150.000	150.000	60.000	30.000	30.000
6520	Post-, Fernmeldegebühren	6.211,08	5.000	5.000	5.000	5.000	5.000
6610	Mitgliedsbeiträge an Verbände, Vereine und dgl.	100,39	100	100	100	100	100
6620	Vermischte Ausgaben	8.541,89	9.000	9.000	9.000	9.000	9.000
6792	Innere Verrechnungen: Verwaltungskostenbeiträge	50.514,64	53.500	53.500	53.500	53.500	53.500
6799	Innere Verrechnungen: Sonstige Betriebsleistungen	146.668,80	125.000	125.000	125.000	125.000	125.000
6800	Abschreibungen	150.733,63	154.500	160.000	160.000	160.000	160.000
6850	verzinsung des Anlagekapitals	72.798,88	66.000	67.200	67.200	67.200	67.200
7777	Zuweisungen u. Zuschüsse	-	-	0	0	0	0

A. Verwaltungshaushalt 2026 - Modell 1 aus den rechtskräftigen Vorjahreswerten kopiert						Beträge in EUR	
Einzelplan: 8		Wirtschaftl.Unternehmen Grund- u.Sondervermögen					
Unterabschnitt: 8151		Wasserversorgung					
Gr	Bezeichnung/*Erläuterungen	Ergebnis 2024	Ansatz 2025	Ansatz 2026	2027	Finanzplanungswerte 2028	2029
8630	Zuführung z. Vermögenshaushalt für Sonderrücklagen zum Ausgl. von Gebührenschwankungen	-	-	0	0	0	0
	Ausgaben UA 8151	782.134,45	765.400	737.100	657.100	627.100	627.100
	Abgleich Unterabschnitt 8151						
	Einnahmen	736.952,41	868.000	830.000	746.000	730.000	730.000
	Ausgaben	782.134,45	765.400	737.100	657.100	627.100	627.100
	Abgleich UA 8151	45.182,04-	102.600	92.900	88.900	102.900	102.900

A. Verwaltungshaushalt 2026 - Modell 1 aus den rechtskräftigen Vorjahreswerten kopiert						Beträge in EUR	
Einzelplan: 8 Unterabschnitt: 8579		Wirtschaftl.Unternehmen Grund- u.Sondervermögen Forstwirtschaftliche Unternehmen					
Gr	Bezeichnung/*Erläuterungen	Ergebnis 2024	Ansatz 2025	Ansatz 2026	2027	Finanzplanungswerte 2028	2029
	E i n n a h m e n						
1198	Umsatzsteuer aus steuer- pflichtigen Entgelten	18.323,89	35.000	35.000	35.000	35.000	35.000
1311	Verkauf von eigenen forswirt- schaftlichen Erzeugnissen	96.441,52	150.000	150.000	150.000	150.000	150.000
1558	Umsatzsteuerrückvergütung vom Finanzamt	-	-	0	0	0	0
1595	Manöverschäden	-	-	0	0	0	0
1710	Zuweisungen für lfd. Zwecke vom Land	8.555,00	-	0	0	0	0
1730	Zuweisungen für lfd. Zwecke von Zweckverbänden und dgl.	-	-	0	0	0	0
1740	Zuweisungen für lfd. Zwecke vom sonstigen öffentlichen Bereich	-	-	0	0	0	0
2630	Sonstige Finanzeinnahmen	-	-	0	0	0	0
	Einnahmen UA 8579	123.320,41	185.000	185.000	185.000	185.000	185.000
	A u s g a b e n						
4210	Zuführungen zur Versorgungs- rücklage 'Ruhegehaltsempf.' GD=1	-	-	0	0	0	0
5130	Unterhalt v.Straßen,Wegen u.ä. GD=78	8.502,06	7.500	7.500	7.500	7.500	7.500
5162	Unterhalt: Freizeitanlagen uä.	226,41	500	500	500	500	500
5170	Unterhalt land- und forst- wirtschaftlicher Grundbesitz GD=78	90.065,43	100.000	100.000	100.000	100.000	100.000
5220	Arbeitsgeräte und -maschinen GD=78	-	-	0	0	0	0
5400	Bewirtschaftung der Grundstücke und Gebäude GD=78	372,02	500	500	500	500	500
6320	Verschiedener Betriebsaufwand	-	-	0	0	0	0
6400	Steuern, Versicherungen, Leistungen bei nicht- versicherten Schäden GD=78	10.997,30	8.500	8.500	8.500	8.500	8.500
6412	Umsatzsteuer als Vorsteuer	8.889,50	30.000	30.000	30.000	30.000	30.000
6540	Dienstreisen GD=8	-	-	0	0	0	0
6580	Sonstige Geschäftsausgaben GD=78	775,00	1.000	1.000	1.000	1.000	1.000
6610	Mitgliedsbeiträge an Verbände, Vereine und dgl. GD=78	135,00	200	200	200	200	200
6710	Erstattungen an das Land	52.554,43	45.000	45.000	45.000	45.000	45.000
6711	Erstattungen an das Land	-	-	0	0	0	0

A. Verwaltungshaushalt 2026 - Modell 1 aus den rechtskräftigen Vorjahreswerten kopiert							Beträge in EUR
Einzelplan: 8 Wirtschaftl.Unternehmen Grund- u.Sondervermögen Unterabschnitt: 8579 Forstwirtschaftliche Unternehmen							
Gr	Bezeichnung/*Erläuterungen	Ergebnis 2024	Ansatz 2025	Ansatz 2026	2027	Finanzplanungswerte 2028	2029
6792	Innere Verrechnungen: Verwaltungskostenbeiträge GD=78	11.928,18	14.000	14.000	14.000	14.000	14.000
6799	Innere Verrechnungen: Sonstige Betriebsleistungen	5.794,27	2.500	2.500	2.500	2.500	2.500
6800	Abschreibungen	-	-	0	0	0	0
6850	Verzinsung des Anlagekapitals	-	-	0	0	0	0
	Ausgaben UA 8579	190.239,60	209.700	209.700	209.700	209.700	209.700
	Abgleich Unterabschnitt 8579						
	Einnahmen	123.320,41	185.000	185.000	185.000	185.000	185.000
	Ausgaben	190.239,60	209.700	209.700	209.700	209.700	209.700
	Abgleich UA 8579	66.919,19-	24.700-	24.700-	24.700-	24.700-	24.700-

A. Verwaltungshaushalt 2026 - Modell 1 aus den rechtskräftigen Vorjahreswerten kopiert						Beträge in EUR	
Einzelplan: 8		Wirtschaftl.Unternehmen Grund- u.Sondervermögen					
Unterabschnitt: 8700		Wirtschaftl.Unternehmen Grund- u.Sondervermögen					
Gr	Bezeichnung/*Erläuterungen	Ergebnis 2024	Ansatz 2025	Ansatz 2026	2027	Finanzplanungswerte 2028	2029
E i n n a h m e n							
2120	Gewinnablieferungen v. fremden wirtschaftlichen Unternehmen	99,72	100	100	100	100	100
Einnahmen UA 8700		99,72	100	100	100	100	100
A u s g a b e n							
kein Konto vorhanden							
Abgleich Unterabschnitt 8700							
Einnahmen		99,72	100	100	100	100	100
Ausgaben		-	-	-	-	-	-
Abgleich UA 8700		99,72	100	100	100	100	100

A. Verwaltungshaushalt 2026 - Modell 1 aus den rechtskräftigen Vorjahreswerten kopiert						Beträge in EUR	
Einzelplan: 8		Wirtschaftl.Unternehmen Grund- u.Sondervermögen					
Unterabschnitt: 8801		Bebauter Grundbesitz -1-					
Gr	Bezeichnung/*Erläuterungen	Ergebnis 2024	Ansatz 2025	Ansatz 2026	2027	Finanzplanungswerte 2028	2029
	E i n n a h m e n						
1411	Mieten aus Wohnungen und ähnl.	-	-	0	0	0	0
	Einnahmen UA 8801	-	-	0	0	0	0
	A u s g a b e n						
	kein Konto vorhanden						
	Abgleich Unterabschnitt 8801						
	Einnahmen	-	-	0	0	0	0
	Ausgaben	-	-	-	-	-	-
	Abgleich UA 8801	-	-	0	0	0	0

A. Verwaltungshaushalt 2026 - Modell 1 aus den rechtskräftigen Vorjahreswerten kopiert							Beträge in EUR
Einzelplan: 8		Wirtschaftl.Unternehmen Grund- u.Sondervermögen					
Unterabschnitt: 8809		Bebauter Grundbesitz					
Gr	Bezeichnung/*Erläuterungen	Ergebnis 2024	Ansatz 2025	Ansatz 2026	2027	Finanzplanungswerte 2028	2029
E i n n a h m e n							
1411	Mieten aus Wohnungen und ähnl.	52.913,06	50.000	65.000	65.000	65.000	65.000
1430	Ersätze für Nebenleistungen im Rahmen von Miet- und Pachtverträgen	6.154,19	6.000	10.000	10.000	10.000	10.000
1520	Ersätze für Bewirtschaftungskosten	209,64	500	500	500	500	500
	Einnahmen UA 8809	59.276,89	56.500	75.500	75.500	75.500	75.500
A u s g a b e n							
5000	Gebäude- und Grundstücksunterhalt *sh. Erl. nach diesem Einzelplan	1.705,30	5.000	5.000	5.000	5.000	5.000
5400	Bewirtschaftung der Grundstücke und Gebäude GD=79	45.940,75	30.000	30.000	30.000	30.000	30.000
6400	Steuern, Versicherungen, Leistungen bei nicht-versicherten Schäden GD=79	6.404,29	7.000	7.000	7.000	7.000	7.000
6620	Vermischte Ausgaben	-	500	500	500	500	500
6799	Innere Verrechnungen: Sonstige Betriebsleistungen	40.970,62	50.000	50.000	50.000	50.000	50.000
6800	Abschreibungen	3.353,04	3.400	3.400	3.400	3.400	3.400
6850	Verzinsung des Anlagekapitals	-	456.200	456.200	456.200	456.200	456.200
	Ausgaben UA 8809	98.374,00	552.100	552.100	552.100	552.100	552.100
Abgleich Unterabschnitt 8809							
	Einnahmen	59.276,89	56.500	75.500	75.500	75.500	75.500
	Ausgaben	98.374,00	552.100	552.100	552.100	552.100	552.100
	Abgleich UA 8809	39.097,11-	495.600-	476.600-	476.600-	476.600-	476.600-

A. Verwaltungshaushalt 2026 - Modell 1 aus den rechtskräftigen Vorjahreswerten kopiert						Beträge in EUR	
Einzelplan: 8		Wirtschaftl.Unternehmen Grund- u.Sondervermögen					
Unterabschnitt: 8811		Unbebauter Grundbesitz -1-					
Gr	Bezeichnung/*Erläuterungen	Ergebnis 2024	Ansatz 2025	Ansatz 2026	2027	Finanzplanungswerte 2028	2029
	E i n n a h m e n						
1451	Pachten	3.682,99	3.500	3.500	3.500	3.500	3.500
	Einnahmen UA 8811	3.682,99	3.500	3.500	3.500	3.500	3.500
	A u s g a b e n						
	kein Konto vorhanden						
	Abgleich Unterabschnitt 8811						
	Einnahmen	3.682,99	3.500	3.500	3.500	3.500	3.500
	Ausgaben	-	-	-	-	-	-
	Abgleich UA 8811	3.682,99	3.500	3.500	3.500	3.500	3.500

A. Verwaltungshaushalt 2026 - Modell 1 aus den rechtskräftigen Vorjahreswerten kopiert						Beträge in EUR	
Einzelplan: 8		Wirtschaftl.Unternehmen Grund- u.Sondervermögen					
Unterabschnitt: 8819		Unbebauter Grundbesitz					
Gr	Bezeichnung/*Erläuterungen	Ergebnis 2024	Ansatz 2025	Ansatz 2026	2027	Finanzplanungswerte 2028	2029
	E i n n a h m e n						
	kein Konto vorhanden						
	A u s g a b e n						
5110	Unterhalt des sonstigen unbeweglichen Eigenvermögens GD=78	19.251,54	10.000	10.000	10.000	10.000	10.000
5400	Bewirtschaftung der Grundstücke und Gebäude GD=79	4.415,41	4.000	4.000	4.000	4.000	4.000
6400	Steuern, Versicherungen, Leistungen bei nicht-versicherten Schäden GD=79	1,86	500	500	500	500	500
6799	Innere Verrechnungen: Sonstige Betriebsleistungen	-	-	0	0	0	0
	Ausgaben UA 8819	23.668,81	14.500	14.500	14.500	14.500	14.500
	Abgleich Unterabschnitt 8819						
	Einnahmen	-	-	-	-	-	-
	Ausgaben	23.668,81	14.500	14.500	14.500	14.500	14.500
	Abgleich UA 8819	23.668,81-	14.500-	14.500-	14.500-	14.500-	14.500-

A. Verwaltungshaushalt 2026 - Modell 1 aus den rechtskräftigen Vorjahreswerten kopiert Abgleich der Abschnitte und des Einzelplanes Einzelplan: 8 Wirtschaftl.Unternehmen Grund- u.Sondervermögen					Beträge in EUR	
		Ergebnis 2024	Ansatz 2025	Ansatz 2026	2027	Finanzplanungswerte 2028 2029
80	Einnahmen	-	-	-	-	-
	Ausgaben	3.967,65	4.500	4.000	0	0
	Abgleich	3.967,65-	4.500-	4.000-	0	0
81	Einnahmen	940.952,66	1.078.000	1.020.000	936.000	920.000
	Ausgaben	782.134,45	765.400	737.100	657.100	627.100
	Abgleich	158.818,21	312.600	282.900	278.900	292.900
85	Einnahmen	123.320,41	185.000	185.000	185.000	185.000
	Ausgaben	190.239,60	209.700	209.700	209.700	209.700
	Abgleich	66.919,19-	24.700-	24.700-	24.700-	24.700-
87	Einnahmen	99,72	100	100	100	100
	Ausgaben	-	-	-	-	-
	Abgleich	99,72	100	100	100	100
88	Einnahmen	62.959,88	60.000	79.000	79.000	79.000
	Ausgaben	122.042,81	566.600	566.600	566.600	566.600
	Abgleich	59.082,93-	506.600-	487.600-	487.600-	487.600-
8	Einnahmen	1.127.332,67	1.323.100	1.284.100	1.200.100	1.184.100
	Ausgaben	1.098.384,51	1.546.200	1.517.400	1.433.400	1.403.400
	Abgleich	28.948,16	223.100-	233.300-	233.300-	219.300-

A. Verwaltungshaushalt

Einzelplan 9

Allgemeine Finanzwirtschaft

A. Verwaltungshaushalt 2026 - Modell 1 aus den rechtskräftigen Vorjahreswerten kopiert						Beträge in EUR	
Einzelplan: 9 Unterabschnitt: 9000		Allgemeine Finanzwirtschaft Steuern,allgemeine Zuweisungen und allgemeine Umlagen					
Gr	Bezeichnung/*Erläuterungen	Ergebnis 2024	Ansatz 2025	Ansatz 2026	2027	Finanzplanungswerte 2028	2029
E i n n a h m e n							
0001	Grundsteuer -A-	11.118,03	11.000	11.000	11.000	11.000	11.000
0010	Grundsteuer -B-	1.055.754,43	1.060.000	1.150.000	1.100.000	1.100.000	1.100.000
0030	Gewerbsteuer	1.285.722,39	1.400.000	1.500.000	1.800.000	1.900.000	2.000.000
0100	Gemeindeanteil an der Einkommensteuer	5.776.442,00	6.000.000	6.350.000	6.700.000	6.900.000	7.000.000
0120	Gemeindeanteil an der Umsatzsteuer	175.153,00	200.000	220.000	250.000	250.000	250.000
0220	Hundesteuer	24.825,00	29.900	25.000	25.000	25.000	25.000
0240	Zuschlag zur Grunderwerbsteuer	-	-	0	0	0	0
0323	Nicht verteilte Jagdpachtein- nahmen, Pferchgelder, Weide- gelder, Fischereipacht usw.	8.521,36	7.200	8.500	8.500	8.500	8.500
0410	Schlüsselzuweisungen vom Land	2.308.200,00	3.285.000	2.985.000	3.020.000	2.870.000	2.870.000
0610	Sonstige allg. Zuweisungen vom Land	136.786,92	138.000	138.000	138.000	138.000	138.000
0611	-- kein GRZ-Text vorhanden --	-	-	0	0	0	0
0615	Einkommensteuerersatzleistung v.Land durch Umsatzsteuerbet. f.Verluste Familienleist.ausg.	442.266,00	430.000	470.000	500.000	500.000	550.000
0616	Überlassung des Aufkommens aus der Grunderwerbsteuer	114.755,06	60.000	60.000	60.000	60.000	60.000
0810	Überlassung des Aufkommens an Verwarnungsgeldern und Geldbußen vom Land	81.090,52	30.000	30.000	30.000	30.000	30.000
1558	Umsatzsteuerrückvergütung vom Finanzamt	-	-	0	0	0	0
	Einnahmen UA 9000	11.420.634,71	12.651.100	12.947.500	13.642.500	13.792.500	14.042.500
A u s g a b e n							
6412	Umsatzsteuer als Vorsteuer	1.159,95	-	0	0	0	0
8100	Gewerbsteuerumlage	162.996,00	100.000	150.000	150.000	150.000	150.000
8311	Solidarumlage	-	-	0	0	0	0
8321	Kreisumlage	4.089.546,00	4.214.000	5.000.000	5.000.000	5.200.000	5.500.000
	Ausgaben UA 9000	4.253.701,95	4.314.000	5.150.000	5.150.000	5.350.000	5.650.000
Abgleich Unterabschnitt 9000							
	Einnahmen	11.420.634,71	12.651.100	12.947.500	13.642.500	13.792.500	14.042.500
	Ausgaben	4.253.701,95	4.314.000	5.150.000	5.150.000	5.350.000	5.650.000
	Abgleich UA 9000	7.166.932,76	8.337.100	7.797.500	8.492.500	8.442.500	8.392.500

A. Verwaltungshaushalt 2026 - Modell 1 aus den rechtskräftigen Vorjahreswerten kopiert						Beträge in EUR	
Einzelplan: 9		Allgemeine Finanzwirtschaft					
Unterabschnitt: 9111		Sonderrücklage 1 (einschl.Zinserträge, soweit nicht and.Aufgabenb.zuzuord.)					
Gr	Bezeichnung/*Erläuterungen	Ergebnis 2024	Ansatz 2025	Ansatz 2026	2027	Finanzplanungswerte 2028	2029
	E i n n a h m e n						
2690	Sonstige Finanzeinnahmen	-	-	0	0	0	0
	Einnahmen UA 9111	-	-	0	0	0	0
	A u s g a b e n						
	kein Konto vorhanden						
	Abgleich Unterabschnitt 9111						
	Einnahmen	-	-	0	0	0	0
	Ausgaben	-	-	-	-	-	-
	Abgleich UA 9111	-	-	0	0	0	0

A. Verwaltungshaushalt 2026 - Modell 1 aus den rechtskräftigen Vorjahreswerten kopiert						Beträge in EUR	
Einzelplan: 9 Unterabschnitt: 9121		Allgemeine Finanzwirtschaft Kredite,innere Darl.,Kreditbeschaff.-Kosten,Schuldendienst, Schuldendiensthilfe v. Dritten					
Gr	Bezeichnung/*Erläuterungen	Ergebnis 2024	Ansatz 2025	Ansatz 2026	2027	Finanzplanungswerte 2028	2029
E i n n a h m e n							
2050	Zinsen von kommunalen Sonder- rechnungen	-	-	0	0	0	0
2060	Zinsen von sonstigen öffentl. Sonderrechnungen	8,04	-	0	0	0	0
2070	Zinsen von privaten Unternehmen	-	-	0	0	0	0
2090	Zinsen aus inneren Darlehen einschließlich innere Kassenkredite	-	-	0	0	0	0
2300	Schuldendiensthilfen vom Bund, LAF, ERP-Sondervermögen	-	-	0	0	0	0
2310	Schuldendiensthilfen vom Land	-	-	0	0	0	0
Einnahmen UA 9121		8,04	-	0	0	0	0
A u s g a b e n							
8000	Zinsen an den Bund, LAF, ERP-Sondervermögen GD=91	-	-	0	0	0	0
8010	Zinsen an das Land GD=91	-	-	0	0	0	0
8020	Zinsen an Gemeinden und Gemeindeverbände GD=91	-	-	0	0	0	0
8030	Zinsen an Zweckverbände und dgl. GD=91	18.106,62	25.000	25.000	25.000	25.000	25.000
8040	Zinsen an den sonstigen öffentlichen Bereich GD=91	-	-	0	0	0	0
8060	Zinsen an sonstige öffentl. Sonderrechnungen	-	-	0	0	0	0
8070	Zinsen an private Unternehmen	40.480,79	35.700	38.400	32.800	32.000	32.000
8071	Zinsen an private Unternehmen	-	-	8.000	25.000	38.000	25.000
8080	Zinsen an den übrigen Bereich GD=91	-	-	0	0	0	0
8090	Zinsen: innere Darlehen ein- schließl. innere Kassenkredite	-	-	0	0	0	0
Ausgaben UA 9121		58.587,41	60.700	71.400	82.800	95.000	82.000
Abgleich Unterabschnitt 9121							
Einnahmen		8,04	-	0	0	0	0
Ausgaben		58.587,41	60.700	71.400	82.800	95.000	82.000
Abgleich UA 9121		58.579,37-	60.700-	71.400-	82.800-	95.000-	82.000-

A. Verwaltungshaushalt 2026 - Modell 1 aus den rechtskräftigen Vorjahreswerten kopiert						Beträge in EUR	
Einzelplan: 9		Allgemeine Finanzwirtschaft					
Unterabschnitt: 9141		Deckungsreserve					
Gr	Bezeichnung/*Erläuterungen	Ergebnis 2024	Ansatz 2025	Ansatz 2026	2027	Finanzplanungswerte 2028	2029
	E i n n a h m e n						
	kein Konto vorhanden						
	A u s g a b e n						
4700	Deckungsreserve für Personal- ausgaben gemäß § 11 KommHV	-	20.000	10.000	10.000	10.000	10.000
8500	Deckungsreserve (§ 11 KommHV)	-	30.000	30.000	30.000	30.000	30.000
	Ausgaben UA 9141	-	50.000	40.000	40.000	40.000	40.000
	Abgleich Unterabschnitt 9141						
	Einnahmen	-	-	-	-	-	-
	Ausgaben	-	50.000	40.000	40.000	40.000	40.000
	Abgleich UA 9141	-	50.000-	40.000-	40.000-	40.000-	40.000-

A. Verwaltungshaushalt 2026 - Modell 1 aus den rechtskräftigen Vorjahreswerten kopiert						Beträge in EUR	
Einzelplan: 9		Allgemeine Finanzwirtschaft					
Unterabschnitt: 9151		Kalkulatorische Einnahmen					
Gr	Bezeichnung/*Erläuterungen	Ergebnis 2024	Ansatz 2025	Ansatz 2026	2027	Finanzplanungswerte 2028	2029
	E i n n a h m e n						
2700	Abschreibungen	1.684.331,48	1.772.000	1.739.900	1.739.900	1.739.900	1.739.900
2750	Verzinsung des Anlagekapitals	688.678,25	1.076.500	1.073.500	1.073.500	1.073.500	1.073.500
	Einnahmen UA 9151	2.373.009,73	2.848.500	2.813.400	2.813.400	2.813.400	2.813.400
	A u s g a b e n						
	kein Konto vorhanden						
	Abgleich Unterabschnitt 9151						
	Einnahmen	2.373.009,73	2.848.500	2.813.400	2.813.400	2.813.400	2.813.400
	Ausgaben	-	-	-	-	-	-
	Abgleich UA 9151	2.373.009,73	2.848.500	2.813.400	2.813.400	2.813.400	2.813.400

A. Verwaltungshaushalt 2026 - Modell 1 aus den rechtskräftigen Vorjahreswerten kopiert						Beträge in EUR	
Einzelplan: 9		Allgemeine Finanzwirtschaft					
Unterabschnitt: 9161		Zuführungen zwischen Verwaltungs- und Vermögenshaushalt					
Gr	Bezeichnung/*Erläuterungen	Ergebnis 2024	Ansatz 2025	Ansatz 2026	2027	Finanzplanungswerte 2028	2029
E i n n a h m e n							
2800	Zuführung v. Vermögenshaushalt (ohne Sonderrücklagen)	-	-	0	0	0	0
	Einnahmen UA 9161	-	-	0	0	0	0
A u s g a b e n							
8600	Zuführung z. Vermögenshaushalt (ohne Sonderrücklagen)	491.522,41	2.357.700	2.080.600	2.952.900	2.928.200	2.834.700
	Ausgaben UA 9161	491.522,41	2.357.700	2.080.600	2.952.900	2.928.200	2.834.700
Abgleich Unterabschnitt 9161							
	Einnahmen	-	-	0	0	0	0
	Ausgaben	491.522,41	2.357.700	2.080.600	2.952.900	2.928.200	2.834.700
	Abgleich UA 9161	491.522,41-	2.357.700-	2.080.600-	2.952.900-	2.928.200-	2.834.700-

A. Verwaltungshaushalt 2026 - Modell 1 aus den rechtskräftigen Vorjahreswerten kopiert						Beträge in EUR	
Einzelplan: 9		Allgemeine Finanzwirtschaft					
Unterabschnitt: 9181		Zinsen aus der Anlage des Kassenbestandes einschließlich Kontokorrentverkehr					
Gr	Bezeichnung/*Erläuterungen	Ergebnis 2024	Ansatz 2025	Ansatz 2026	2027	Finanzplanungswerte 2028	2029
E i n n a h m e n							
2050	Zinsen von kommunalen Sonderrechnungen	-	-	0	0	0	0
2060	Zinsen von sonstigen öffentl. Sonderrechnungen	-	-	0	0	0	0
2070	Zinsen von privaten Unternehmen	-	-	0	0	0	0
2090	Zinsen aus inneren Darlehen einschließlich innere Kassenkredite	-	-	0	0	0	0
Einnahmen UA 9181		-	-	0	0	0	0
A u s g a b e n							
kein Konto vorhanden							
Abgleich Unterabschnitt 9181							
Einnahmen		-	-	0	0	0	0
Ausgaben		-	-	-	-	-	-
Abgleich UA 9181		-	-	0	0	0	0

A. Verwaltungshaushalt 2026 - Modell 1 aus den rechtskräftigen Vorjahreswerten kopiert						Beträge in EUR	
Einzelplan: 9		Allgemeine Finanzwirtschaft					
Unterabschnitt: 9191		Sonstige allgemeine Finanzwirtschaft					
Gr	Bezeichnung/*Erläuterungen	Ergebnis 2024	Ansatz 2025	Ansatz 2026	2027	Finanzplanungswerte 2028	2029
E i n n a h m e n							
2120	Gewinnablieferungen v. fremden wirtschaftlichen Unternehmen	3,69	-	0	0	0	0
2125	Erstattung der Kapitalertragssteuer	-	-	0	0	0	0
Einnahmen UA 9191		3,69	-	0	0	0	0
A u s g a b e n							
kein Konto vorhanden							
Abgleich Unterabschnitt 9191							
Einnahmen		3,69	-	0	0	0	0
Ausgaben		-	-	-	-	-	-
Abgleich UA 9191		3,69	-	0	0	0	0

A. Verwaltungshaushalt 2026 - Modell 1 aus den rechtskräftigen Vorjahreswerten kopiert						Beträge in EUR	
Einzelplan: 9		Allgemeine Finanzwirtschaft					
Unterabschnitt: 9200		Abwicklung der Vorjahre					
Gr	Bezeichnung/*Erläuterungen	Ergebnis 2024	Ansatz 2025	Ansatz 2026	2027	Finanzplanungswerte 2028	2029
	E i n n a h m e n						
2950	Abschlusstechnische Vorgänge (Ist-Überschuss des VerwHH)	-	-	0	0	0	0
	Einnahmen UA 9200	-	-	0	0	0	0
	A u s g a b e n						
8950	Abschlusstechnische Vorgänge (Ist-Fehlbetrag des VerwHH)	-	-	0	0	0	0
	Ausgaben UA 9200	-	-	0	0	0	0
	Abgleich Unterabschnitt 9200						
	Einnahmen	-	-	0	0	0	0
	Ausgaben	-	-	0	0	0	0
	Abgleich UA 9200	-	-	0	0	0	0

A. Verwaltungshaushalt 2026 - Modell 1 aus den rechtskräftigen Vorjahreswerten kopiert Abgleich der Abschnitte und des Einzelplanes Einzelplan: 9 Allgemeine Finanzwirtschaft						Beträge in EUR	
		Ergebnis 2024	Ansatz 2025	Ansatz 2026	2027	Finanzplanungswerte 2028	2029
90	Einnahmen	11.420.634,71	12.651.100	12.947.500	13.642.500	13.792.500	14.042.500
	Ausgaben	4.253.701,95	4.314.000	5.150.000	5.150.000	5.350.000	5.650.000
	Abgleich	7.166.932,76	8.337.100	7.797.500	8.492.500	8.442.500	8.392.500
91	Einnahmen	2.373.021,46	2.848.500	2.813.400	2.813.400	2.813.400	2.813.400
	Ausgaben	550.109,82	2.468.400	2.192.000	3.075.700	3.063.200	2.956.700
	Abgleich	1.822.911,64	380.100	621.400	262.300-	249.800-	143.300-
92	Einnahmen	-	-	0	0	0	0
	Ausgaben	-	-	0	0	0	0
	Abgleich	-	-	0	0	0	0
9	Einnahmen	13.793.656,17	15.499.600	15.760.900	16.455.900	16.605.900	16.855.900
	Ausgaben	4.803.811,77	6.782.400	7.342.000	8.225.700	8.413.200	8.606.700
	Abgleich	8.989.844,40	8.717.200	8.418.900	8.230.200	8.192.700	8.249.200

B. Vermögenshaushalt
Einzelplan 0
Allgemeine Verwaltung

B. Vermögenshaushalt 2026 - Modell 1 aus den rechtskräftigen Vorjahreswerten kopiert						Beträge in EUR	
Einzelplan: 0 Unterabschnitt: 0600		Allgemeine Verwaltung Rathaus Sulzbach a.Main					
Gr	Bezeichnung/*Erläuterungen	Ergebnis 2024	Ansatz 2025	Ansatz 2026	2027	Finanzplanungswerte 2028	2029
E i n n a h m e n							
3610	Investitionszuweisungen vom Land	-	-	0	0	0	0
Einnahmen UA 0600		-	-	0	0	0	0
A u s g a b e n							
9350	Erwerb von beweglichen Sachen des Anlagevermögens *EDV-Einrichtung Verwaltung	11.141,16	15.000	60.000	5.000	5.000	5.000
9351	Erwerb von beweglichen Sachen des Anlagevermögens GD=9 *Zimmerausstattungen Ebene 3 und 4	1.833,79	-	0	0	0	0
9352	Erwerb von beweglichen Sachen des Anlagevermögens *E-Dienstfahrzeug	21.680,00	-	0	0	0	0
9353	Erwerb von beweglichen Sachen des Anlagevermögens GD=9 *Zimmerausstattung Bürgermeister	13.023,12	-	0	0	0	0
9354	Erwerb von beweglichen Sachen des Anlagevermögens GD=9 *Neubau Bürgerbüro (Möbel)	-	10.000	50.000	0	0	0
9451	Erweiterungs-,Um- u.Ausbauten *Bodenbelag Ebene 4	29.464,21	-	0	0	0	0
9452	Erweiterungs-,Um- u.Ausbauten *Bodenbelag Ebene 4	-	-	300.000	0	0	0
9510	Straßen, Plätze, Brücken u.ä. GD=9 *Rathausvorplatz (Z)	-	-	250.000	50.000	0	0
9602	Baumaßnahmen *Fotovoltaikanlage + Speicher	43.017,46	-	0	0	0	0
Ausgaben UA 0600		120.159,74	25.000	660.000	55.000	5.000	5.000
Abgleich Unterabschnitt 0600							
Einnahmen		-	-	0	0	0	0
Ausgaben		120.159,74	25.000	660.000	55.000	5.000	5.000
Abgleich UA 0600		120.159,74-	25.000-	660.000-	55.000-	5.000-	5.000-

B. Vermögenshaushalt 2026 - Modell 1 aus den rechtskräftigen Vorjahreswerten kopiert Abgleich der Abschnitte und des Einzelplanes Einzelplan: 0 Allgemeine Verwaltung					Beträge in EUR	
		Ergebnis 2024	Ansatz 2025	Ansatz 2026	2027	Finanzplanungswerte 2028 2029
06	Einnahmen	-	-	0	0	0
	Ausgaben	120.159,74	25.000	660.000	55.000	5.000
	Abgleich	120.159,74-	25.000-	660.000-	55.000-	5.000-
0	Einnahmen	-	-	0	0	0
	Ausgaben	120.159,74	25.000	660.000	55.000	5.000
	Abgleich	120.159,74-	25.000-	660.000-	55.000-	5.000-

B. Vermögenshaushalt
Einzelplan 1
Öffentliche Sicherheit
und Ordnung

B. Vermögenshaushalt 2026 - Modell 1 aus den rechtskräftigen Vorjahreswerten kopiert						Beträge in EUR	
Einzelplan: 1 Öffentliche Sicherheit und Ordnung							
Unterabschnitt: 1191 Öffentliche Sicherheit und Ordnung							
Gr	Bezeichnung/*Erläuterungen	Ergebnis 2024	Ansatz 2025	Ansatz 2026	2027	Finanzplanungswerte 2028	2029
	E i n n a h m e n						
	kein Konto vorhanden						
	A u s g a b e n						
9350	Erwerb von beweglichen Sachen des Anlagevermögens *Geschwindigkeitsmessgerät	-	-	1.500	0	0	0
	Ausgaben UA 1191	-	-	1.500	0	0	0
	Abgleich Unterabschnitt 1191						
	Einnahmen	-	-	-	-	-	-
	Ausgaben	-	-	1.500	0	0	0
	Abgleich UA 1191	-	-	1.500-	0	0	0

B. Vermögenshaushalt 2026 - Modell 1 aus den rechtskräftigen Vorjahreswerten kopiert						Beträge in EUR	
Einzelplan: 1 Unterabschnitt: 1300		Öffentliche Sicherheit und Ordnung Brandschutz					
Gr	Bezeichnung/*Erläuterungen	Ergebnis 2024	Ansatz 2025	Ansatz 2026	2027	Finanzplanungswerte 2028	2029
E i n n a h m e n							
3454	Einnahmen aus der Veräußerung von Sachen des Anlagevermögens	5.500,00	-	5.000	100.000	0	0
3610	Investitionszuweisungen vom Land *Zuschüsse *sh. Erl. nach diesem Einzelplan	258.800,00	80.000	80.000	0	0	-
3670	Investitionszuschüsse von privaten Unternehmen (einschl. Spenden) *Zuschüsse *sh. Erl. nach diesem Einzelplan	-	-	0	0	0	-
	Einnahmen UA 1300	264.300,00	80.000	85.000	100.000	0	0
A u s g a b e n							
9350	Erwerb von beweglichen Sachen des Anlagevermögens	-	-	0	0	0	0
9351	Erwerb von beweglichen Sachen des Anlagevermögens *Atemschutzgeräte	27.331,95	25.000	25.000	0	0	0
9352	Erwerb von beweglichen Sachen des Anlagevermögens *Umstellung Digitalfunk (Z)	70.350,00	-	0	0	0	-
9353	Erwerb von beweglichen Sachen des Anlagevermögens *Ausstattung FFW-Gerätehäuser	35.404,92	25.000	30.000	90.000	0	0
9354	Erwerb von beweglichen Sachen des Anlagevermögens *Technische Geräte	16.878,79	15.000	50.000	0	0	0
9357	Beschaffung von Fahrzeugen *Ersatzbeschaffung Drehleiter DLK Sulzbach (Z)	9.303,01	-	0	0	0	0
9358	Erwerb von beweglichen Sachen des Anlagevermögens *Ersatzbeschaffung TLF 16/25 (Z)	-	5.000	5.000	500.000	0	0
9452	Erweiterungs-,Um- u.Ausbauten *Erweiterung Gerätehaus + Schlauchturm	5.401,33	-	0	0	0	0
9600	Baumaßnahmen *Umstellung Sirenen (Z)	-	110.000	85.000	0	0	0
	Ausgaben UA 1300	164.670,00	180.000	195.000	590.000	0	0
Abgleich Unterabschnitt 1300							
	Einnahmen	264.300,00	80.000	85.000	100.000	0	0
	Ausgaben	164.670,00	180.000	195.000	590.000	0	0
	Abgleich UA 1300	99.630,00	100.000-	110.000-	490.000-	0	0

Seite 205 von 304

B. Vermögenshaushalt 2026 - Modell 1 aus den rechtskräftigen Vorjahreswerten kopiert Abgleich der Abschnitte und des Einzelplanes Einzelplan: 1 Öffentliche Sicherheit und Ordnung					Beträge in EUR	
		Ergebnis 2024	Ansatz 2025	Ansatz 2026	2027	Finanzplanungswerte 2028 2029
11	Einnahmen	-	-	-	-	-
	Ausgaben	-	-	1.500	0	0
	Abgleich	-	-	1.500-	0	0
13	Einnahmen	264.300,00	80.000	85.000	100.000	0
	Ausgaben	164.670,00	180.000	195.000	590.000	0
	Abgleich	99.630,00	100.000-	110.000-	490.000-	0
1	Einnahmen	264.300,00	80.000	85.000	100.000	0
	Ausgaben	164.670,00	180.000	196.500	590.000	0
	Abgleich	99.630,00	100.000-	111.500-	490.000-	0

B. Vermögenshaushalt

Einzelplan 2

Schulen

B. Vermögenshaushalt 2026 - Modell 1 aus den rechtskräftigen Vorjahreswerten kopiert						Beträge in EUR	
Einzelplan: 2 Schulen							
Unterabschnitt: 2150 Herigoyen Volksschule (Grund- u. Mittelschule)							
Gr	Bezeichnung/*Erläuterungen	Ergebnis 2024	Ansatz 2025	Ansatz 2026	2027	Finanzplanungswerte 2028	2029
E i n n a h m e n							
3600	Zuweisungen und Zuschüsse für Investitionen u. Investitionsförderungsmaßnahmen *Zuschuss Heizungssteuerung	-	10.000	0	0	0	0
3610	Investitionszuweisungen vom Land	83.000,00	-	20.000	0	2.300.000	2.200.000
	Einnahmen UA 2150	83.000,00	10.000	20.000	0	2.300.000	2.200.000
A u s g a b e n							
9350	Erwerb von beweglichen Sachen des Anlagevermögens *Musikinstrumente	2.893,90	3.000	3.000	0	0	0
9351	Erwerb von beweglichen Sachen des Anlagevermögens *Zimmerausstattungen	72.286,30	60.000	50.000	5.000	5.000	5.000
9352	Erwerb von beweglichen Sachen des Anlagevermögens *Förderung mobile Geräte (Z)	-	-	25.000	0	0	0
9450	Erweiterungs-,Um- u.Ausbauten *Bildungscampus Schule + OGS (Z)	-	50.000	50.000	50.000	3.000.000	3.500.000
9600	Baumaßnahmen *Fotovoltaikanlage	-	-	0	0	0	350.000
9601	Baumaßnahmen *Heizungssteuerung (Z)	-	25.000	0	0	0	0
	Ausgaben UA 2150	75.180,20	138.000	128.000	55.000	3.005.000	3.855.000
Abgleich Unterabschnitt 2150							
	Einnahmen	83.000,00	10.000	20.000	0	2.300.000	2.200.000
	Ausgaben	75.180,20	138.000	128.000	55.000	3.005.000	3.855.000
	Abgleich UA 2150	7.819,80	128.000-	108.000-	55.000-	705.000-	1.655.000-

B. Vermögenshaushalt 2026 - Modell 1 aus den rechtskräftigen Vorjahreswerten kopiert						Beträge in EUR	
Einzelplan: 2 Schulen							
Unterabschnitt: 2151 Offene Ganztagschule							
Gr	Bezeichnung/*Erläuterungen	Ergebnis 2024	Ansatz 2025	Ansatz 2026	2027	Finanzplanungswerte 2028	2029
	E i n n a h m e n						
3610	Investitionszuweisungen vom Land	-	-	0	0	0	-
	Einnahmen UA 2151	-	-	0	0	0	0
	A u s g a b e n						
9350	Erwerb von beweglichen Sachen des Anlagevermögens *Ersatzbeschaffungen	34.549,47	30.000	15.000	0	0	0
9450	Erweiterungs-,Um- u.Ausbauten	17.208,61	-	0	0	0	0
	Ausgaben UA 2151	51.758,08	30.000	15.000	0	0	0
	Abgleich Unterabschnitt 2151						
	Einnahmen	-	-	0	0	0	0
	Ausgaben	51.758,08	30.000	15.000	0	0	0
	Abgleich UA 2151	51.758,08-	30.000-	15.000-	0	0	0

B. Vermögenshaushalt 2026 - Modell 1 aus den rechtskräftigen Vorjahreswerten kopiert Abgleich der Abschnitte und des Einzelplanes Einzelplan: 2 Schulen						Beträge in EUR	
		Ergebnis 2024	Ansatz 2025	Ansatz 2026	2027	Finanzplanungswerte 2028	2029
21	Einnahmen	83.000,00	10.000	20.000	0	2.300.000	2.200.000
	Ausgaben	126.938,28	168.000	143.000	55.000	3.005.000	3.855.000
	Abgleich	43.938,28-	158.000-	123.000-	55.000-	705.000-	1.655.000-
2	Einnahmen	83.000,00	10.000	20.000	0	2.300.000	2.200.000
	Ausgaben	126.938,28	168.000	143.000	55.000	3.005.000	3.855.000
	Abgleich	43.938,28-	158.000-	123.000-	55.000-	705.000-	1.655.000-

B. Vermögenshaushalt

Einzelplan 3

Wissenschaft, Forschung
Kulturpflege

B. Vermögenshaushalt 2026 - Modell 1 aus den rechtskräftigen Vorjahreswerten kopiert						Beträge in EUR	
Einzelplan: 3		Wissenschaft, Forschung Kulturpflege					
Unterabschnitt: 3520		Öffentlicher Bücherschrank					
Gr	Bezeichnung/*Erläuterungen	Ergebnis 2024	Ansatz 2025	Ansatz 2026	2027	Finanzplanungswerte 2028	2029
	E i n n a h m e n						
	kein Konto vorhanden						
	A u s g a b e n						
9450	Erweiterungs-,Um- u.Ausbauten *Öffentliche Bücherschränke	10.492,47	12.000	0	0	0	0
	Ausgaben UA 3520	10.492,47	12.000	0	0	0	0
	Abgleich Unterabschnitt 3520						
	Einnahmen	-	-	-	-	-	-
	Ausgaben	10.492,47	12.000	0	0	0	0
	Abgleich UA 3520	10.492,47-	12.000-	0	0	0	0

B. Vermögenshaushalt 2026 - Modell 1 aus den rechtskräftigen Vorjahreswerten kopiert						Beträge in EUR	
Einzelplan: 3 Wissenschaft, Forschung Kulturpflege							
Unterabschnitt: 3521 Öffentliche Bücherei							
Gr	Bezeichnung/*Erläuterungen	Ergebnis 2024	Ansatz 2025	Ansatz 2026	2027	Finanzplanungswerte 2028	2029
	E i n n a h m e n						
3610	Investitionszuweisungen vom Land	-	-	0	0	0	0
	Einnahmen UA 3521	-	-	0	0	0	0
	A u s g a b e n						
9350	Erwerb von beweglichen Sachen des Anlagevermögens *Ersatzbeschaffungen Bücherei	-	1.000	0	0	0	0
	Ausgaben UA 3521	-	1.000	0	0	0	0
	Abgleich Unterabschnitt 3521						
	Einnahmen	-	-	0	0	0	0
	Ausgaben	-	1.000	0	0	0	0
	Abgleich UA 3521	-	1.000-	0	0	0	0

B. Vermögenshaushalt 2026 - Modell 1 aus den rechtskräftigen Vorjahreswerten kopiert Abgleich der Abschnitte und des Einzelplanes Einzelplan: 3 Wissenschaft, Forschung Kulturpflege						Beträge in EUR	
		Ergebnis 2024	Ansatz 2025	Ansatz 2026	2027	Finanzplanungswerte 2028	2029
35	Einnahmen	-	-	0	0	0	0
	Ausgaben	10.492,47	13.000	0	0	0	0
	Abgleich	10.492,47-	13.000-	0	0	0	0
3	Einnahmen	-	-	0	0	0	0
	Ausgaben	10.492,47	13.000	0	0	0	0
	Abgleich	10.492,47-	13.000-	0	0	0	0

B. Vermögenshaushalt

Einzelplan 4

Soziale Sicherung

B. Vermögenshaushalt 2026 - Modell 1 aus den rechtskräftigen Vorjahreswerten kopiert						Beträge in EUR	
Einzelplan: 4 Soziale Sicherung							
Unterabschnitt: 4310 Einrichtungen für ältere Menschen Seniorenbegegnung							
Gr	Bezeichnung/*Erläuterungen	Ergebnis 2024	Ansatz 2025	Ansatz 2026	2027	Finanzplanungswerte 2028	2029
	E i n n a h m e n						
	kein Konto vorhanden						
	A u s g a b e n						
9350	Erwerb von beweglichen Sachen des Anlagevermögens	-	-	1.000	1.000	1.000	1.000
	Ausgaben UA 4310	-	-	1.000	1.000	1.000	1.000
	Abgleich Unterabschnitt 4310						
	Einnahmen	-	-	-	-	-	-
	Ausgaben	-	-	1.000	1.000	1.000	1.000
	Abgleich UA 4310	-	-	1.000-	1.000-	1.000-	1.000-

B. Vermögenshaushalt 2026 - Modell 1 aus den rechtskräftigen Vorjahreswerten kopiert						Beträge in EUR	
Einzelplan: 4 Soziale Sicherung							
Unterabschnitt: 4320 Soziale Einrichtungen für pflegebedürftige ältere Menschen - Seniorenbegegnung							
Gr	Bezeichnung/*Erläuterungen	Ergebnis 2024	Ansatz 2025	Ansatz 2026	2027	Finanzplanungswerte 2028	2029
	E i n n a h m e n						
	kein Konto vorhanden						
	A u s g a b e n						
9350	Erwerb von beweglichen Sachen des Anlagevermögens	-	1.000	-	-	-	-
9351	Erwerb von beweglichen Sachen des Anlagevermögens	-	35.000	0	0	0	0
	Ausgaben UA 4320	-	36.000	0	0	0	0
	Abgleich Unterabschnitt 4320						
	Einnahmen	-	-	-	-	-	-
	Ausgaben	-	36.000	0	0	0	0
	Abgleich UA 4320	-	36.000-	0	0	0	0

B. Vermögenshaushalt 2026 - Modell 1 aus den rechtskräftigen Vorjahreswerten kopiert						Beträge in EUR	
Einzelplan: 4 Soziale Sicherung							
Unterabschnitt: 4600 Kinderspielplätze							
Gr	Bezeichnung/*Erläuterungen	Ergebnis 2024	Ansatz 2025	Ansatz 2026	2027	Finanzplanungswerte 2028	2029
	E i n n a h m e n						
	kein Konto vorhanden						
	A u s g a b e n						
9552	Sport- und Grünflächen u.ä. *kleinkinderspielplatzg Renatastraße	-	-	0	0	30.000	0
	Ausgaben UA 4600	-	-	0	0	30.000	0
	Abgleich Unterabschnitt 4600						
	Einnahmen	-	-	-	-	-	-
	Ausgaben	-	-	0	0	30.000	0
	Abgleich UA 4600	-	-	0	0	30.000-	0

B. Vermögenshaushalt 2026 - Modell 1 aus den rechtskräftigen Vorjahreswerten kopiert						Beträge in EUR	
Einzelplan: 4 Soziale Sicherung Unterabschnitt: 4608 Jugendtreff Soden							
Gr	Bezeichnung/*Erläuterungen	Ergebnis 2024	Ansatz 2025	Ansatz 2026	2027	Finanzplanungswerte 2028	2029
	E i n n a h m e n						
	kein Konto vorhanden						
	A u s g a b e n						
9350	Erwerb von beweglichen Sachen des Anlagevermögens	-	1.000	1.000	1.000	1.000	1.000
	Ausgaben UA 4608	-	1.000	1.000	1.000	1.000	1.000
	Abgleich Unterabschnitt 4608						
	Einnahmen	-	-	-	-	-	-
	Ausgaben	-	1.000	1.000	1.000	1.000	1.000
	Abgleich UA 4608	-	1.000-	1.000-	1.000-	1.000-	1.000-

B. Vermögenshaushalt 2026 - Modell 1 aus den rechtskräftigen Vorjahreswerten kopiert						Beträge in EUR	
Einzelplan: 4 Soziale Sicherung							
Unterabschnitt: 4609 Jugendtreff Sulzbach							
Gr	Bezeichnung/*Erläuterungen	Ergebnis 2024	Ansatz 2025	Ansatz 2026	2027	Finanzplanungswerte 2028	2029
	E i n n a h m e n						
	kein Konto vorhanden						
	A u s g a b e n						
9350	Erwerb von beweglichen Sachen des Anlagevermögens *sh. Erl. nach diesem Einzelplan	-	1.000	1.000	1.000	1.000	1.000
9450	Erweiterungs-,Um- u.Ausbauten GD=1069 *Jugendclub Sulzbach (Z)	833,00	10.000	0	0	0	0
	Ausgaben UA 4609	833,00	11.000	1.000	1.000	1.000	1.000
	Abgleich Unterabschnitt 4609						
	Einnahmen	-	-	-	-	-	-
	Ausgaben	833,00	11.000	1.000	1.000	1.000	1.000
	Abgleich UA 4609	833,00-	11.000-	1.000-	1.000-	1.000-	1.000-

B. Vermögenshaushalt 2026 - Modell 1 aus den rechtskräftigen Vorjahreswerten kopiert							Beträge in EUR
Einzelplan: 4 Soziale Sicherung							
Unterabschnitt: 4641 Tageseinrichtungen für Kinder							
Gr	Bezeichnung/*Erläuterungen	Ergebnis 2024	Ansatz 2025	Ansatz 2026	2027	Finanzplanungswerte 2028	2029
E i n n a h m e n							
3610	Investitionszuweisungen vom Land *sh. Erl. nach diesem Einzelplan	1.009.000,00	-	0	750.000	1.250.000	0
	Einnahmen UA 4641	1.009.000,00	-	0	750.000	1.250.000	0
A u s g a b e n							
9322	Erwerb bebauter Grundstücke *Erwerb KIGA "Pustebblume" Soden	-	150.000	130.000	130.000	0	0
9323	Erwerb von Grundstücken und baulichen Anlagen Verpfl.ermächt. 117.000 davon 2027 58.500 2028 58.500 2029 0 *Erwerb "Grüner Punkt"	-	-	120.000	58.500	58.500	0
9324	Erwerb von Grundstücken und baulichen Anlagen Verpfl.ermächt. 300.000 davon 2027 100.000 2028 100.000 2029 100.000 *Erwerb "Spatzennest"	-	-	100.000	100.000	100.000	100.000
9450	Erweiterungs-,Um- u.Ausbauten *Neubau Kindergarten "Sonnenhügel" Sulzbach (Z)	1.980,21	-	0	0	0	0
9453	Erweiterungs-,Um- u.Ausbauten *Neubau Hort (Z)	18.782,07	70.000	11.000	0	0	0
9454	Erweiterungs-,Um- u.Ausbauten *Generalsanierung Märchenland (Z)	19.019,77	100.000	300.000	1.500.000	2.000.000	500.000
	Ausgaben UA 4641 Verpfl.ermächt. 417.000 davon 2027 158.500 2028 158.500 2029 100.000	39.782,05	320.000	661.000	1.788.500	2.158.500	600.000
Abgleich Unterabschnitt 4641							
	Einnahmen	1.009.000,00	-	0	750.000	1.250.000	0
	Ausgaben	39.782,05	320.000	661.000	1.788.500	2.158.500	600.000
	Abgleich UA 4641	969.217,95	320.000-	661.000-	1.038.500-	908.500-	600.000-

Seite 223 von 304

B. Vermögenshaushalt 2026 - Modell 1 aus den rechtskräftigen Vorjahreswerten kopiert Abgleich der Abschnitte und des Einzelplanes Einzelplan: 4 Soziale Sicherung						Beträge in EUR
		Ergebnis 2024	Ansatz 2025	Ansatz 2026	2027	Finanzplanungswerte 2028 2029
43	Einnahmen	-	-	-	-	-
	Ausgaben	-	36.000	1.000	1.000	1.000
	Abgleich	-	36.000-	1.000-	1.000-	1.000-
46	Einnahmen	1.009.000,00	-	0	750.000	1.250.000
	Ausgaben	40.615,05	332.000	663.000	1.790.500	2.190.500
	Abgleich	968.384,95	332.000-	663.000-	1.040.500-	940.500-
4	Einnahmen	1.009.000,00	-	0	750.000	1.250.000
	Ausgaben	40.615,05	368.000	664.000	1.791.500	2.191.500
	Abgleich	968.384,95	368.000-	664.000-	1.041.500-	941.500-

B. Vermögenshaushalt

Einzelplan 5

Gesundheit, Sport,
Erholung

B. Vermögenshaushalt 2026 - Modell 1 aus den rechtskräftigen Vorjahreswerten kopiert						Beträge in EUR	
Einzelplan: 5		Gesundheit, Sport, Erholung					
Unterabschnitt: 5800		Parkanlagen und öffentliche Grünflächen					
Gr	Bezeichnung/*Erläuterungen	Ergebnis 2024	Ansatz 2025	Ansatz 2026	2027	Finanzplanungswerte 2028	2029
	E i n n a h m e n						
	kein Konto vorhanden						
	A u s g a b e n						
9350	Erwerb von beweglichen Sachen des Anlagevermögens *Relaxliegen	-	10.000	5.000	0	0	0
9510	Straßen, Plätze, Brücken u.ä. *Sanierung Grillplatz	-	-	0	0	0	0
9550	Sport- und Grünflächen u.ä. *Freizeitgelände "Kolbensteinmauer"	5.923,41	-	0	0	0	0
9551	Sport- und Grünflächen u.ä. *Freizeitgelände "Kolbensteinmauer"	-	-	10.000	0	0	0
	Ausgaben UA 5800	5.923,41	10.000	15.000	0	0	0
	Abgleich Unterabschnitt 5800						
	Einnahmen	-	-	-	-	-	-
	Ausgaben	5.923,41	10.000	15.000	0	0	0
	Abgleich UA 5800	5.923,41-	10.000-	15.000-	0	0	0

B. Vermögenshaushalt 2026 - Modell 1 aus den rechtskräftigen Vorjahreswerten kopiert						Beträge in EUR	
Einzelplan: 5		Gesundheit, Sport, Erholung					
Unterabschnitt: 5801		Parkanlagen und öffentliche Grünflächen					
Gr	Bezeichnung/*Erläuterungen	Ergebnis 2024	Ansatz 2025	Ansatz 2026	2027	Finanzplanungswerte 2028	2029
	E i n n a h m e n						
	kein Konto vorhanden						
	A u s g a b e n						
9550	Sport- und Grünflächen u.ä. *Freizeitgelände "Kolbensteinmauer"	-	80.000	80.000	0	0	0
	Ausgaben UA 5801	-	80.000	80.000	0	0	0
	Abgleich Unterabschnitt 5801						
	Einnahmen	-	-	-	-	-	-
	Ausgaben	-	80.000	80.000	0	0	0
	Abgleich UA 5801	-	80.000-	80.000-	0	0	0

B. Vermögenshaushalt 2026 - Modell 1 aus den rechtskräftigen Vorjahreswerten kopiert						Beträge in EUR	
Einzelplan: 5		Gesundheit, Sport, Erholung					
Unterabschnitt: 5802		Parkanlagen und öffentliche Grünflächen					
Gr	Bezeichnung/*Erläuterungen	Ergebnis 2024	Ansatz 2025	Ansatz 2026	2027	Finanzplanungswerte 2028	2029
	E i n n a h m e n						
	kein Konto vorhanden						
	A u s g a b e n						
9550	Sport- und Grünflächen u.ä. *Freizeitgelände "Kolbensteinmauer"	-	-	20.000	0	0	0
	Ausgaben UA 5802	-	-	20.000	0	0	0
	Abgleich Unterabschnitt 5802						
	Einnahmen	-	-	-	-	-	-
	Ausgaben	-	-	20.000	0	0	0
	Abgleich UA 5802	-	-	20.000-	0	0	0

B. Vermögenshaushalt 2026 - Modell 1 aus den rechtskräftigen Vorjahreswerten kopiert						Beträge in EUR	
Einzelplan: 5		Gesundheit, Sport, Erholung					
Unterabschnitt: 5941		Radwanderwege					
Gr	Bezeichnung/*Erläuterungen	Ergebnis 2024	Ansatz 2025	Ansatz 2026	2027	Finanzplanungswerte 2028	2029
E i n n a h m e n							
3600	Zuweisungen und Zuschüsse für Investitionen u. Investitionsförderungsmaßnahmen *Radverkehrskonzept Landkreis Maßnahmen Sulzbach	-	-	0	0	0	0
	Einnahmen UA 5941	-	-	0	0	0	0
A u s g a b e n							
9510	Straßen, Plätze, Brücken u.ä. *Radverkehrskonzept Landkreis Maßnahmen Sulzbach (Z)	57.972,23	-	0	0	0	0
	Ausgaben UA 5941	57.972,23	-	0	0	0	0
Abgleich Unterabschnitt 5941							
	Einnahmen	-	-	0	0	0	0
	Ausgaben	57.972,23	-	0	0	0	0
	Abgleich UA 5941	57.972,23-	-	0	0	0	0

B. Vermögenshaushalt 2026 - Modell 1 aus den rechtskräftigen Vorjahreswerten kopiert Abgleich der Abschnitte und des Einzelplanes Einzelplan: 5 Gesundheit, Sport, Erholung						Beträge in EUR
		Ergebnis 2024	Ansatz 2025	Ansatz 2026	2027	Finanzplanungswerte 2028 2029
58	Einnahmen	-	-	-	-	-
	Ausgaben	5.923,41	90.000	115.000	0	0
	Abgleich	5.923,41-	90.000-	115.000-	0	0
59	Einnahmen	-	-	0	0	0
	Ausgaben	57.972,23	-	0	0	0
	Abgleich	57.972,23-	-	0	0	0
5	Einnahmen	-	-	0	0	0
	Ausgaben	63.895,64	90.000	115.000	0	0
	Abgleich	63.895,64-	90.000-	115.000-	0	0

B. Vermögenshaushalt

Einzelplan 6

Bau- und Wohnungswesen,
Verkehr

B. Vermögenshaushalt 2026 - Modell 1 aus den rechtskräftigen Vorjahreswerten kopiert						Beträge in EUR	
Einzelplan: 6		Bau- und Wohnungswesen, Verkehr					
Unterabschnitt: 6100		Städtebauliche Planung, Städtebauförderung, Vermessung, Bauordnung					
Gr	Bezeichnung/*Erläuterungen	Ergebnis 2024	Ansatz 2025	Ansatz 2026	2027	Finanzplanungswerte 2028	2029
E i n n a h m e n							
3526	Stellplatzpflicht	-	-	0	0	0	0
Einnahmen UA 6100		-	-	0	0	0	0
A u s g a b e n							
kein Konto vorhanden							
Abgleich Unterabschnitt 6100							
Einnahmen		-	-	0	0	0	0
Ausgaben		-	-	-	-	-	-
Abgleich UA 6100		-	-	0	0	0	0

B. Vermögenshaushalt 2026 - Modell 1 aus den rechtskräftigen Vorjahreswerten kopiert						Beträge in EUR	
Einzelplan: 6 Bau- und Wohnungswesen, Verkehr Unterabschnitt: 6140 Umlegung von Grundstücken							
Gr	Bezeichnung/*Erläuterungen	Ergebnis 2024	Ansatz 2025	Ansatz 2026	2027	Finanzplanungswerte 2028	2029
	E i n n a h m e n						
3401	Veräußerung von unbebauten Grundstücken	-	350.000	0	0	0	0
	Einnahmen UA 6140	-	350.000	0	0	0	0
	A u s g a b e n						
9321	Erwerb unbebauter Grundstücke	-	-	0	0	0	0
	Ausgaben UA 6140	-	-	0	0	0	0
	Abgleich Unterabschnitt 6140						
	Einnahmen	-	350.000	0	0	0	0
	Ausgaben	-	-	0	0	0	0
	Abgleich UA 6140	-	350.000	0	0	0	0

B. Vermögenshaushalt 2026 - Modell 1 aus den rechtskräftigen Vorjahreswerten kopiert						Beträge in EUR	
Einzelplan: 6		Bau- und Wohnungswesen, Verkehr					
Unterabschnitt: 6151		Städtebauliche Sanierungs- und Entwicklungsmaßnahmen					
Gr	Bezeichnung/*Erläuterungen	Ergebnis 2024	Ansatz 2025	Ansatz 2026	2027	Finanzplanungswerte 2028	2029
E i n n a h m e n							
3600	Zuweisungen und Zuschüsse für Investitionen u. Investitionsförderungsmaßnahmen	-	-	0	0	0	0
3610	Investitionszuweisungen vom Land	1.079.000,00	600.000	1.549.000	2.049.300	275.000	75.000
Einnahmen UA 6151		1.079.000,00	600.000	1.549.000	2.049.300	275.000	75.000
A u s g a b e n							
kein Konto vorhanden							
Abgleich Unterabschnitt 6151							
Einnahmen		1.079.000,00	600.000	1.549.000	2.049.300	275.000	75.000
Ausgaben		-	-	-	-	-	-
Abgleich UA 6151		1.079.000,00	600.000	1.549.000	2.049.300	275.000	75.000

B. Vermögenshaushalt 2026 - Modell 1 aus den rechtskräftigen Vorjahreswerten kopiert						Beträge in EUR	
Einzelplan: 6		Bau- und Wohnungswesen, Verkehr					
Unterabschnitt: 6203		Wohnungsbauförderung					
Gr	Bezeichnung/*Erläuterungen	Ergebnis 2024	Ansatz 2025	Ansatz 2026	2027	Finanzplanungswerte 2028	2029
	E i n n a h m e n						
3401	Veräußerung von unbebauten Grundstücken	-	500.000	500.000	0	0	0
3610	Investitionszuweisungen vom Land	-	15.000	15.000	15.000	14.000	14.000
	Einnahmen UA 6203	-	515.000	515.000	15.000	14.000	14.000
	A u s g a b e n						
9321	Erwerb unbebauter Grundstücke	-	350.000	0	0	0	0
9450	Erweiterungs-,Um- u.Ausbauten *Zuschüsse Kommunales Förderprogramm	9.767,94	25.000	25.000	25.000	25.000	25.000
	Ausgaben UA 6203	9.767,94	375.000	25.000	25.000	25.000	25.000
	Abgleich Unterabschnitt 6203						
	Einnahmen	-	515.000	515.000	15.000	14.000	14.000
	Ausgaben	9.767,94	375.000	25.000	25.000	25.000	25.000
	Abgleich UA 6203	9.767,94-	140.000	490.000	10.000-	11.000-	11.000-

B. Vermögenshaushalt 2026 - Modell 1 aus den rechtskräftigen Vorjahreswerten kopiert						Beträge in EUR	
Einzelplan: 6 Bau- und Wohnungswesen, Verkehr		Unterabschnitt: 6300 Gemeindestraßen					
Gr	Bezeichnung/*Erläuterungen	Ergebnis 2024	Ansatz 2025	Ansatz 2026	2027	Finanzplanungswerte 2028	2029
E i n n a h m e n							
3401	Veräußerung von unbebauten Grundstücken	-	-	0	0	0	0
3521	Erschließungsbeiträge	-	-	75.000	0	0	0
3522	Erschließungsbeiträge -Vorausleistung-	-	-	0	0	0	0
3610	Investitionszuweisungen vom Land *sh. Erl. nach diesem Einzelplan	-	-	200.000	150.000	0	0
3611	Investitionszuweisungen vom Land Straßenausbaupauschale *Straßenausbaupauschale	46.620,00	65.000	65.000	50.000	50.000	50.000
	Einnahmen UA 6300	46.620,00	65.000	340.000	200.000	50.000	50.000
A u s g a b e n							
9320	Erwerb von Grundstücken und baulichen Anlagen GD=1069 *Grunderwerb für Straßen *sh. Erl. nach diesem Einzelplan	2.120,37	5.000	5.000	5.000	5.000	5.000
9510	Straßen, Plätze, Brücken u.ä. GD=1069	-	50.000	5.000	5.000	5.000	5.000
9511	Straßen, Plätze, Brücken u.ä. GD=1069 *Sanierungskonzept	16.319,71	200.000	0	0	0	0
9512	Straßen, Plätze, Brücken u.ä. GD=1069 *KITA/Bauplätze Kurmainzer Ring	49.207,36	-	0	0	0	0
9513	Straßen, Plätze, Brücken u.ä. GD=1069 *Bauplätze Schafbrückenweg	-	-	70.000	0	0	0
9514	Straßen, Plätze, Brücken u.ä. GD=1069 *Kreuzung Hauptstr./Spessartstr.	-	-	0	10.000	0	0
9515	Straßen, Plätze, Brücken u.ä. GD=1069 *Stichweg Sodentalstr. 81-85	-	10.000	90.000	0	0	0
9516	Straßen, Plätze, Brücken u.ä. *Kreuzung Höhwaldweg Kurmainzer Ring/Grünwaldstr.	178.611,39	-	0	0	0	0
9517	Straßen, Plätze, Brücken u.ä. *Kreuzung Höhwaldweg Kurmainzer Ring/Grünwaldstr.	-	30.000	0	0	0	0
9518	Straßen, Plätze, Brücken u.ä. GD=1069	-	500.000	400.000	100.000	0	0
9519	Straßen, Plätze, Brücken u.ä. *BA VII Sodentalstraße (Z)	-	50.000	700.000	300.000	0	0
	Ausgaben UA 6300	246.258,83	845.000	1.270.000	420.000	10.000	10.000

B. Vermögenshaushalt 2026 - Modell 1 aus den rechtskräftigen Vorjahreswerten kopiert						Beträge in EUR	
Einzelplan: 6		Bau- und Wohnungswesen, Verkehr					
Unterabschnitt: 6300		Gemeindestraßen					
Gr	Bezeichnung/*Erläuterungen	Ergebnis 2024	Ansatz 2025	Ansatz 2026	2027	Finanzplanungswerte 2028	2029
	Abgleich Unterabschnitt 6300						
	Einnahmen	46.620,00	65.000	340.000	200.000	50.000	50.000
	Ausgaben	246.258,83	845.000	1.270.000	420.000	10.000	10.000
	Abgleich UA 6300	199.638,83-	780.000-	930.000-	220.000-	40.000	40.000

B. Vermögenshaushalt 2026 - Modell 1 aus den rechtskräftigen Vorjahreswerten kopiert						Beträge in EUR	
Einzelplan: 6		Bau- und Wohnungswesen, Verkehr					
Unterabschnitt: 6301		Maßnahmen Städtebauförderung					
Gr	Bezeichnung/*Erläuterungen	Ergebnis 2024	Ansatz 2025	Ansatz 2026	2027	Finanzplanungswerte 2028	2029
	E i n n a h m e n						
	kein Konto vorhanden						
	A u s g a b e n						
9450	Erweiterungs-, Um- u. Ausbauten GD=1069 *Parkscheune (Z)	-	-	0	0	0	25.000
9511	Straßen, Plätze, Brücken u.ä. GD=1069 *Freiflächengestaltung IBELO (Z)	10.455,39	100.000	0	0	0	0
9512	Straßen, Plätze, Brücken u.ä. GD=1069 *Umsetzung Freiflächenkonzept (Z)	-	-	0	0	0	0
9513	Straßen, Plätze, Brücken u.ä. GD=1069 *Freiflächengestaltung Herigoyen Platz (Z)	-	-	0	0	0	25.000
9514	Straßen, Plätze, Brücken u.ä. GD=1069 *Entwicklung Brachfläche Bahnhof (Z)	-	-	0	0	0	0
9515	Straßen, Plätze, Brücken u.ä. GD=1069 *Verbindungsachse Bahnhof-Ortsmitte (Z)	-	-	0	0	0	0
9516	Straßen, Plätze, Brücken u.ä. GD=1069 *Freiflächengestaltung Bahnhofstr. 4 + Brunnchen (Z)	-	200.000	50.000	150.000	-	0
9517	Straßen, Plätze, Brücken u.ä. GD=1069 *Freiflächengestaltung Hauptstr. 18	-	-	15.000	0	0	0
9518	Straßen, Plätze, Brücken u.ä. GD=1069 *Freiflächengest. St. Anna Kirche (Z)	-	-	0	0	0	0
	Ausgaben UA 6301	10.455,39	300.000	65.000	150.000	0	50.000
	Abgleich Unterabschnitt 6301						
	Einnahmen	-	-	-	-	-	-
	Ausgaben	10.455,39	300.000	65.000	150.000	0	50.000
	Abgleich UA 6301	10.455,39-	300.000-	65.000-	150.000-	0	50.000-

B. Vermögenshaushalt 2026 - Modell 1 aus den rechtskräftigen Vorjahreswerten kopiert						Beträge in EUR	
Einzelplan: 6		Bau- und Wohnungswesen, Verkehr					
Unterabschnitt: 6709		Straßenbeleuchtung					
Gr	Bezeichnung/*Erläuterungen	Ergebnis 2024	Ansatz 2025	Ansatz 2026	2027	Finanzplanungswerte 2028	2029
	E i n n a h m e n						
	kein Konto vorhanden						
	A u s g a b e n						
9620	Betriebsanlagen: Tiefbau *Ausbau der Straßenbeleuchtung	4.453,30	10.000	10.000	10.000	10.000	10.000
9623	Betriebsanlagen: Tiefbau *Bauplätze Schafbrücke	-	-	5.000	0	0	0
9625	Betriebsanlagen: Tiefbau *Kreuzung Hauptstr./Spessartstr.	-	-	0	0	0	0
9627	Betriebsanlagen: Tiefbau *Digitalisierung/Umstellung auf LED Technik im OT Sulzbach	308.021,03	-	0	0	0	0
9629	Betriebsanlagen: Tiefbau *BA VII Sodentalstraße	-	-	20.000	0	0	0
	Ausgaben UA 6709	312.474,33	10.000	35.000	10.000	10.000	10.000
	Abgleich Unterabschnitt 6709						
	Einnahmen	-	-	-	-	-	-
	Ausgaben	312.474,33	10.000	35.000	10.000	10.000	10.000
	Abgleich UA 6709	312.474,33-	10.000-	35.000-	10.000-	10.000-	10.000-

B. Vermögenshaushalt 2026 - Modell 1 aus den rechtskräftigen Vorjahreswerten kopiert						Beträge in EUR	
Einzelplan: 6		Bau- und Wohnungswesen, Verkehr					
Unterabschnitt: 6800		Parkeinrichtungen					
Gr	Bezeichnung/*Erläuterungen	Ergebnis 2024	Ansatz 2025	Ansatz 2026	2027	Finanzplanungswerte 2028	2029
	E i n n a h m e n						
3600	Zuweisungen und Zuschüsse für Investitionen u. Investitionsförderungsmaßnahmen *E-Ladesäule Parkplatz Breiter Weg	-	-	0	0	0	0
	Einnahmen UA 6800	-	-	0	0	0	0
	A u s g a b e n						
9516	Straßen, Plätze, Brücken u.ä. GD=1069	-	-	0	150.000	150.000	0
	Ausgaben UA 6800	-	-	0	150.000	150.000	0
	Abgleich Unterabschnitt 6800						
	Einnahmen	-	-	0	0	0	0
	Ausgaben	-	-	0	150.000	150.000	0
	Abgleich UA 6800	-	-	0	150.000-	150.000-	0

B. Vermögenshaushalt 2026 - Modell 1 aus den rechtskräftigen Vorjahreswerten kopiert						Beträge in EUR	
Einzelplan: 6		Bau- und Wohnungswesen, Verkehr					
Unterabschnitt: 6900		Wasserläufe, Wasserbau					
Gr	Bezeichnung/*Erläuterungen	Ergebnis 2024	Ansatz 2025	Ansatz 2026	2027	Finanzplanungswerte 2028	2029
E i n n a h m e n							
3610	Investitionszuweisungen vom Land	-	30.000	50.000	50.000	600.000	0
	Einnahmen UA 6900	-	30.000	50.000	50.000	600.000	0
A u s g a b e n							
9520	wasserstraßen,Ufer,Häfen,Dämme *Hochwasserschutzkonzept	31.753,37	40.000	50.000	0	0	0
9523	wasserstraßen,Ufer,Häfen,Dämme *Freilegung und naturnahe Renaturierung des Sulzbaches (Z)	-	50.000	50.000	100.000	700.000	0
	Ausgaben UA 6900	31.753,37	90.000	100.000	100.000	700.000	0
Abgleich Unterabschnitt 6900							
	Einnahmen	-	30.000	50.000	50.000	600.000	0
	Ausgaben	31.753,37	90.000	100.000	100.000	700.000	0
	Abgleich UA 6900	31.753,37-	60.000-	50.000-	50.000-	100.000-	0

B. Vermögenshaushalt 2026 - Modell 1 aus den rechtskräftigen Vorjahreswerten kopiert Abgleich der Abschnitte und des Einzelplanes Einzelplan: 6 Bau- und Wohnungswesen, Verkehr						Beträge in EUR	
		Ergebnis 2024	Ansatz 2025	Ansatz 2026	2027	Finanzplanungswerte 2028	2029
61	Einnahmen	1.079.000,00	950.000	1.549.000	2.049.300	275.000	75.000
	Ausgaben	-	-	0	0	0	0
	Abgleich	1.079.000,00	950.000	1.549.000	2.049.300	275.000	75.000
62	Einnahmen	-	515.000	515.000	15.000	14.000	14.000
	Ausgaben	9.767,94	375.000	25.000	25.000	25.000	25.000
	Abgleich	9.767,94-	140.000	490.000	10.000-	11.000-	11.000-
63	Einnahmen	46.620,00	65.000	340.000	200.000	50.000	50.000
	Ausgaben	256.714,22	1.145.000	1.335.000	570.000	10.000	60.000
	Abgleich	210.094,22-	1.080.000-	995.000-	370.000-	40.000	10.000-
67	Einnahmen	-	-	-	-	-	-
	Ausgaben	312.474,33	10.000	35.000	10.000	10.000	10.000
	Abgleich	312.474,33-	10.000-	35.000-	10.000-	10.000-	10.000-
68	Einnahmen	-	-	0	0	0	0
	Ausgaben	-	-	0	150.000	150.000	0
	Abgleich	-	-	0	150.000-	150.000-	0
69	Einnahmen	-	30.000	50.000	50.000	600.000	0
	Ausgaben	31.753,37	90.000	100.000	100.000	700.000	0
	Abgleich	31.753,37-	60.000-	50.000-	50.000-	100.000-	0
6	Einnahmen	1.125.620,00	1.560.000	2.454.000	2.314.300	939.000	139.000
	Ausgaben	610.709,86	1.620.000	1.495.000	855.000	895.000	95.000
	Abgleich	514.910,14	60.000-	959.000	1.459.300	44.000	44.000

B. Vermögenshaushalt

Einzelplan 7

Öffentl. Einrichtungen,
Wirtschaftsförderung

B. Vermögenshaushalt 2026 - Modell 1 aus den rechtskräftigen Vorjahreswerten kopiert						Beträge in EUR	
Einzelplan: 7 Unterabschnitt: 7000		Öffentl. Einrichtungen, wirtschaftsförderung Abwasserbeseitigung					
Gr	Bezeichnung/*Erläuterungen	Ergebnis 2024	Ansatz 2025	Ansatz 2026	2027	Finanzplanungswerte 2028	2029
E i n n a h m e n							
3010	Zuführ. v. Verwaltungshaushalt Sonderrücklagen für Abschr. aus zuwendungsfinanz. Vermögen	-	-	0	0	0	0
3040	Zuführung v. VerwaltungsHh Sonderrücklagen für Abschr. aus Wiederbeschaffungszeitwert	-	-	0	0	0	0
3110	-- kein GRZ-Text vorhanden --	21.714,86	-	-	-	-	-
3114	-- kein GRZ-Text vorhanden --	215.587,94	-	-	-	-	-
3130	Entnahme aus Sonderrücklagen zum Ausgleich von Gebühren- schwankungen	-	-	0	0	0	0
3531	Kanalbaubeiträge (Herstellungsaufwand)	2.939,77	-	25.000	0	0	0
3610	Investitionszuweisungen vom Land	-	-	0	0	0	0
3620	Investitionszuweisungen von Gemeinden u. Gemeindeverbänden	-	-	0	0	0	0
	Einnahmen UA 7000	240.242,57	-	25.000	0	0	0
A u s g a b e n							
9110	Zuführung an Sonderrücklagen Abschreibungserlöse aus zuwendungsfinanz. Vermögen	-	-	0	0	0	0
9140	Zuführung an Sonderrücklagen Abschreibungserlöse aus wiederbeschaffungszeitwert	-	-	0	0	0	0
9320	Erwerb von Grundstücken und baulichen Anlagen	-	-	0	0	0	0
9501	Tiefbaumaßnahmen *Sodentalstr. (BA VI) + Regenüberlaufbecken + Grunddienstbarkeit	2.621,28	-	0	0	0	0
9502	Tiefbaumaßnahme *Sodentalstr. (BA VI) + Regenüberlaufbecken + Grunddienstbarkeit	38.992,65	-	0	0	0	0
9503	Tiefbaumaßnahmen *Kreuzung Hauptstr./Spessartstr.	-	-	0	0	0	0
9504	Tiefbaumaßnahmen *Stichweg Sodentalstr. 81-85	-	-	70.000	0	0	0
9505	Tiefbaumaßnahmen *Knotenpunkt Jahn/Hauptstr. Märzbrücken-/Breiter Weg	597,76	-	0	0	0	0
9506	Tiefbaumaßnahmen *Drainagekanal Gewerbegebiet Altenbach	1.274,49	-	0	0	0	0
9507	Tiefbaumaßnahmen *Steinhohle	-	350.000	350.000	0	0	0

B. Vermögenshaushalt 2026 - Modell 1 aus den rechtskräftigen Vorjahreswerten kopiert						Beträge in EUR	
Einzelplan: 7		Öffentl. Einrichtungen, wirtschaftsförderung					
Unterabschnitt: 7000		Abwasserbeseitigung					
Gr	Bezeichnung/*Erläuterungen	Ergebnis 2024	Ansatz 2025	Ansatz 2026	2027	Finanzplanungswerte 2028	2029
9508	Tiefbaumaßnahmen *Bauplätze Schafbrücke	-	-	60.000	0	0	0
9509	Tiefbaumaßnahmen *BA VII Sodentalstraße	-	-	1.100.000	400.000	100.000	0
9536	Entwässerung -Hausanschlüsse- *Hausanschlüsse	-	-	10.000	0	0	0
9880	Investitionszuschüsse an übrige Bereiche *Zisternenförderprogramm	-	10.000	0	0	0	0
	Ausgaben UA 7000	43.486,18	360.000	1.590.000	400.000	100.000	0
	Abgleich Unterabschnitt 7000						
	Einnahmen	240.242,57	-	25.000	0	0	0
	Ausgaben	43.486,18	360.000	1.590.000	400.000	100.000	0
	Abgleich UA 7000	196.756,39	360.000-	1.565.000-	400.000-	100.000-	0

B. Vermögenshaushalt 2026 - Modell 1 aus den rechtskräftigen Vorjahreswerten kopiert						Beträge in EUR	
Einzelplan: 7		Öffentl. Einrichtungen, Wirtschaftsförderung					
Unterabschnitt: 7001		Abwasserbeseitigung					
Gr	Bezeichnung/*Erläuterungen	Ergebnis 2024	Ansatz 2025	Ansatz 2026	2027	Finanzplanungswerte 2028	2029
	E i n n a h m e n						
	kein Konto vorhanden						
	A u s g a b e n						
9830	Investitionszuweisungen an Zweckverbände und dgl. *Verbandsumlage AMME	114.703,05	125.000	125.000	125.000	125.000	125.000
	Ausgaben UA 7001	114.703,05	125.000	125.000	125.000	125.000	125.000
	Abgleich Unterabschnitt 7001						
	Einnahmen	-	-	-	-	-	-
	Ausgaben	114.703,05	125.000	125.000	125.000	125.000	125.000
	Abgleich UA 7001	114.703,05-	125.000-	125.000-	125.000-	125.000-	125.000-

B. Vermögenshaushalt 2026 - Modell 1 aus den rechtskräftigen Vorjahreswerten kopiert						Beträge in EUR	
Einzelplan: 7		öffentl. Einrichtungen, Wirtschaftsförderung					
Unterabschnitt: 7200		öffentl. Einrichtungen, Wirtschaftsförderung Abfallbeseitigung					
Gr	Bezeichnung/*Erläuterungen	Ergebnis 2024	Ansatz 2025	Ansatz 2026	2027	Finanzplanungswerte 2028	2029
	E i n n a h m e n						
	kein Konto vorhanden						
	A u s g a b e n						
9450	Erweiterungs-,Um- u.Ausbauten *Sanierung Hausmülldeponie Eberswasen *sh. Erl. nach diesem Einzelplan	-	50.000	50.000	0	0	0
	Ausgaben UA 7200	-	50.000	50.000	0	0	0
	Abgleich Unterabschnitt 7200						
	Einnahmen	-	-	-	-	-	-
	Ausgaben	-	50.000	50.000	0	0	0
	Abgleich UA 7200	-	50.000-	50.000-	0	0	0

B. Vermögenshaushalt 2026 - Modell 1 aus den rechtskräftigen Vorjahreswerten kopiert						Beträge in EUR	
Einzelplan: 7		öffentl. Einrichtungen, Wirtschaftsförderung					
Unterabschnitt: 7311		öffentl. Einrichtungen, Wirtschaftsförderung					
Gr	Bezeichnung/*Erläuterungen	Ergebnis 2024	Ansatz 2025	Ansatz 2026	2027	Finanzplanungswerte 2028	2029
	E i n n a h m e n						
	kein Konto vorhanden						
	A u s g a b e n						
9350	Erwerb von beweglichen Sachen des Anlagevermögens	-	-	75.000	0	0	0
	Ausgaben UA 7311	-	-	75.000	0	0	0
	Abgleich Unterabschnitt 7311						
	Einnahmen	-	-	-	-	-	-
	Ausgaben	-	-	75.000	0	0	0
	Abgleich UA 7311	-	-	75.000-	0	0	0

B. Vermögenshaushalt 2026 - Modell 1 aus den rechtskräftigen Vorjahreswerten kopiert						Beträge in EUR	
Einzelplan: 7		Öffentl. Einrichtungen, wirtschaftsförderung					
Unterabschnitt: 7500		Bestattungswesen					
Gr	Bezeichnung/*Erläuterungen	Ergebnis 2024	Ansatz 2025	Ansatz 2026	2027	Finanzplanungswerte 2028	2029
E i n n a h m e n							
3010	Zuführ. v. Verwaltungshaushalt Sonderrücklagen für Abschr. aus zuwendungsfinanz. Vermögen	-	-	0	0	0	0
3610	Investitionszuweisungen vom Land	-	-	0	0	0	0
Einnahmen UA 7500		-	-	0	0	0	0
A u s g a b e n							
9452	Erweiterungs-,Um- u.Ausbauten *Urnenerdgräber Sulzbach und Soden	-	95.000	0	0	0	0
9453	Erweiterungs-,Um- u.Ausbauten *Überdachung Aussegnungshalle	-	-	50.000	0	0	0
9502	Tiefbaumaßnahme *Urnenerdgräber Sulzbach und Soden	275.632,95	-	0	0	0	0
9503	Tiefbaumaßnahmen *Neues Urnenquartier	-	-	5.000	0	0	0
Ausgaben UA 7500		275.632,95	95.000	55.000	0	0	0
Abgleich Unterabschnitt 7500							
Einnahmen		-	-	0	0	0	0
Ausgaben		275.632,95	95.000	55.000	0	0	0
Abgleich UA 7500		275.632,95-	95.000-	55.000-	0	0	0

B. Vermögenshaushalt 2026 - Modell 1 aus den rechtskräftigen Vorjahreswerten kopiert						Beträge in EUR	
Einzelplan: 7		öffentl. Einrichtungen, Wirtschaftsförderung					
Unterabschnitt: 7622		Gemeinschaftshäuser, Mehrzweckhäuser, Stadthallen Bürgerhaus Soden					
Gr	Bezeichnung/*Erläuterungen	Ergebnis 2024	Ansatz 2025	Ansatz 2026	2027	Finanzplanungswerte 2028	2029
	E i n n a h m e n						
	kein Konto vorhanden						
	A u s g a b e n						
9350	Erwerb von beweglichen Sachen des Anlagevermögens	-	1.000	1.000	1.000	1.000	1.000
9452	Erweiterungs-,Um- u.Ausbauten *Sanierung Parkplatz/Abdichtung	212.085,35	-	0	0	0	0
	Ausgaben UA 7622	212.085,35	1.000	1.000	1.000	1.000	1.000
	Abgleich Unterabschnitt 7622						
	Einnahmen	-	-	-	-	-	-
	Ausgaben	212.085,35	1.000	1.000	1.000	1.000	1.000
	Abgleich UA 7622	212.085,35-	1.000-	1.000-	1.000-	1.000-	1.000-

B. Vermögenshaushalt 2026 - Modell 1 aus den rechtskräftigen Vorjahreswerten kopiert						Beträge in EUR	
Einzelplan: 7		Öffentl. Einrichtungen, Wirtschaftsförderung					
Unterabschnitt: 7624		Bürgerhaus Dornau					
Gr	Bezeichnung/*Erläuterungen	Ergebnis 2024	Ansatz 2025	Ansatz 2026	2027	Finanzplanungswerte 2028	2029
	E i n n a h m e n						
	kein Konto vorhanden						
	A u s g a b e n						
9350	Erwerb von beweglichen Sachen des Anlagevermögens *Defibrillator/W-LAN	-	1.000	1.000	1.000	1.000	1.000
	Ausgaben UA 7624	-	1.000	1.000	1.000	1.000	1.000
	Abgleich Unterabschnitt 7624						
	Einnahmen	-	-	-	-	-	-
	Ausgaben	-	1.000	1.000	1.000	1.000	1.000
	Abgleich UA 7624	-	1.000-	1.000-	1.000-	1.000-	1.000-

B. Vermögenshaushalt 2026 - Modell 1 aus den rechtskräftigen Vorjahreswerten kopiert						Beträge in EUR	
Einzelplan: 7		öffentl. Einrichtungen, Wirtschaftsförderung					
Unterabschnitt: 7625		Bürgerhaus Braunwarthsmühle					
Gr	Bezeichnung/*Erläuterungen	Ergebnis 2024	Ansatz 2025	Ansatz 2026	2027	Finanzplanungswerte 2028	2029
	E i n n a h m e n						
	kein Konto vorhanden						
	A u s g a b e n						
9350	Erwerb von beweglichen Sachen des Anlagevermögens	-	1.000	1.000	1.000	1.000	1.000
9600	Baumaßnahmen *Fotovoltaikanlage	-	50.000	0	0	0	0
9601	Baumaßnahmen	-	-	12.000	0	0	0
	Ausgaben UA 7625	-	51.000	13.000	1.000	1.000	1.000
	Abgleich Unterabschnitt 7625						
	Einnahmen	-	-	-	-	-	-
	Ausgaben	-	51.000	13.000	1.000	1.000	1.000
	Abgleich UA 7625	-	51.000-	13.000-	1.000-	1.000-	1.000-

B. Vermögenshaushalt 2026 - Modell 1 aus den rechtskräftigen Vorjahreswerten kopiert						Beträge in EUR	
Einzelplan: 7		Öffentl. Einrichtungen, Wirtschaftsförderung					
Unterabschnitt: 7626		Haus der Begegnung					
Gr	Bezeichnung/*Erläuterungen	Ergebnis 2024	Ansatz 2025	Ansatz 2026	2027	Finanzplanungswerte 2028	2029
	E i n n a h m e n						
	kein Konto vorhanden						
	A u s g a b e n						
9350	Erwerb von beweglichen Sachen des Anlagevermögens	-	-	4.000	0	0	0
	Ausgaben UA 7626	-	-	4.000	0	0	0
	Abgleich Unterabschnitt 7626						
	Einnahmen	-	-	-	-	-	-
	Ausgaben	-	-	4.000	0	0	0
	Abgleich UA 7626	-	-	4.000-	0	0	0

B. Vermögenshaushalt 2026 - Modell 1 aus den rechtskräftigen Vorjahreswerten kopiert						Beträge in EUR	
Einzelplan: 7		Öffentl. Einrichtungen, Wirtschaftsförderung					
Unterabschnitt: 7627		Ehem. Schohe-Haus					
Gr	Bezeichnung/*Erläuterungen	Ergebnis 2024	Ansatz 2025	Ansatz 2026	2027	Finanzplanungswerte 2028	2029
	E i n n a h m e n						
	kein Konto vorhanden						
	A u s g a b e n						
9450	Erweiterungs-,Um- u.Ausbauten *Schohe Anwesen (Städtebauförderung) (Z)	42.687,01	300.000	1.500.000	2.600.000	500.000	0
9550	Sport- und Grünflächen u.ä. *Schohe Freianlage (Städtebauförderung) (Z)	-	50.000	50.000	500.000	500.000	0
	Ausgaben UA 7627	42.687,01	350.000	1.550.000	3.100.000	1.000.000	0
	Abgleich Unterabschnitt 7627						
	Einnahmen	-	-	-	-	-	-
	Ausgaben	42.687,01	350.000	1.550.000	3.100.000	1.000.000	0
	Abgleich UA 7627	42.687,01-	350.000-	1.550.000-	3.100.000-	1.000.000-	0

B. Vermögenshaushalt 2026 - Modell 1 aus den rechtskräftigen Vorjahreswerten kopiert						Beträge in EUR	
Einzelplan: 7		öffentl. Einrichtungen, Wirtschaftsförderung					
Unterabschnitt: 7628		Gemeinschaftshäuser, Mehrzweckhäuser, Stadthallen					
Gr	Bezeichnung/*Erläuterungen	Ergebnis 2024	Ansatz 2025	Ansatz 2026	2027	Finanzplanungswerte 2028	2029
	E i n n a h m e n						
	kein Konto vorhanden						
	A u s g a b e n						
9450	Erweiterungs-,Um- u.Ausbauten *Schohe Anwesen (Städtebauförderung) (Z)	-	-	0	0	0	0
	Ausgaben UA 7628	-	-	0	0	0	0
	Abgleich Unterabschnitt 7628						
	Einnahmen	-	-	-	-	-	-
	Ausgaben	-	-	0	0	0	0
	Abgleich UA 7628	-	-	0	0	0	0

B. Vermögenshaushalt 2026 - Modell 1 aus den rechtskräftigen Vorjahreswerten kopiert						Beträge in EUR	
Einzelplan: 7 Öffentl. Einrichtungen, Wirtschaftsförderung							
Unterabschnitt: 7629 Main-Spessart-Halle							
Gr	Bezeichnung/*Erläuterungen	Ergebnis 2024	Ansatz 2025	Ansatz 2026	2027	Finanzplanungswerte 2028	2029
E i n n a h m e n							
3600	Zuweisungen und Zuschüsse für Investitionen u. Investitionsförderungsmaßnahmen	-	-	0	0	0	0
3610	Investitionszuweisungen vom Land	-	-	0	0	0	0
3671	Investitionszuschüsse von privatem Unternehmen -a- (einschl. Spenden)	-	-	0	0	0	0
Einnahmen UA 7629		-	-	0	0	0	0
A u s g a b e n							
9350	Erwerb von beweglichen Sachen des Anlagevermögens *Generalsanierung MSP-Halle *sh. Erl. nach diesem Einzelplan	-	30.000	0	0	0	0
9450	Erweiterungs-,Um- u.Ausbauten	319.474,56	-	0	0	0	500.000
9600	Baumaßnahmen *Heizungssteuerung (Z)	-	60.000	0	0	0	0
Ausgaben UA 7629		319.474,56	90.000	0	0	0	500.000
Abgleich Unterabschnitt 7629							
Einnahmen		-	-	0	0	0	0
Ausgaben		319.474,56	90.000	0	0	0	500.000
Abgleich UA 7629		319.474,56-	90.000-	0	0	0	500.000-

B. Vermögenshaushalt 2026 - Modell 1 aus den rechtskräftigen Vorjahreswerten kopiert						Beträge in EUR	
Einzelplan: 7		Öffentl. Einrichtungen, Wirtschaftsförderung					
Unterabschnitt: 7719		Bauhof					
Gr	Bezeichnung/*Erläuterungen	Ergebnis 2024	Ansatz 2025	Ansatz 2026	2027	Finanzplanungswerte 2028	2029
	E i n n a h m e n						
	kein Konto vorhanden						
	A u s g a b e n						
9350	Erwerb von beweglichen Sachen des Anlagevermögens	77.796,47	35.000	60.000	35.000	35.000	35.000
9351	Erwerb von beweglichen Sachen des Anlagevermögens	-	10.000	0	0	0	0
	Ausgaben UA 7719	77.796,47	45.000	60.000	35.000	35.000	35.000
	Abgleich Unterabschnitt 7719						
	Einnahmen	-	-	-	-	-	-
	Ausgaben	77.796,47	45.000	60.000	35.000	35.000	35.000
	Abgleich UA 7719	77.796,47-	45.000-	60.000-	35.000-	35.000-	35.000-

B. Vermögenshaushalt 2026 - Modell 1 aus den rechtskräftigen Vorjahreswerten kopiert						Beträge in EUR	
Einzelplan: 7		öffentl. Einrichtungen, Wirtschaftsförderung					
Unterabschnitt: 7850		Wirtschaftswege					
Gr	Bezeichnung/*Erläuterungen	Ergebnis 2024	Ansatz 2025	Ansatz 2026	2027	Finanzplanungswerte 2028	2029
E i n n a h m e n							
3610	Investitionszuweisungen vom Land	-	-	0	0	0	0
	Einnahmen UA 7850	-	-	0	0	0	0
A u s g a b e n							
9321	Erwerb unbebauter Grundstücke	-	-	0	0	0	0
9510	Straßen, Plätze, Brücken u.ä.	-	5.000	5.000	5.000	5.000	5.000
	Ausgaben UA 7850	-	5.000	5.000	5.000	5.000	5.000
Abgleich Unterabschnitt 7850							
	Einnahmen	-	-	0	0	0	0
	Ausgaben	-	5.000	5.000	5.000	5.000	5.000
	Abgleich UA 7850	-	5.000-	5.000-	5.000-	5.000-	5.000-

B. Vermögenshaushalt 2026 - Modell 1 aus den rechtskräftigen Vorjahreswerten kopiert						Beträge in EUR	
Einzelplan: 7		Öffentl. Einrichtungen, Wirtschaftsförderung					
Unterabschnitt: 7911		Fremdenverkehr, sonstige Förderung von Wirtschaft und Verkehr					
Gr	Bezeichnung/*Erläuterungen	Ergebnis 2024	Ansatz 2025	Ansatz 2026	2027	Finanzplanungswerte 2028	2029
	E i n n a h m e n						
3610	Investitionszuweisungen vom Land	9.750,00	-	0	0	5.000	0
	Einnahmen UA 7911	9.750,00	-	0	0	5.000	0
	A u s g a b e n						
9463	Bautechnische Anlagen	36.802,07	-	0	0	10.000	0
	Ausgaben UA 7911	36.802,07	-	0	0	10.000	0
	Abgleich Unterabschnitt 7911						
	Einnahmen	9.750,00	-	0	0	5.000	0
	Ausgaben	36.802,07	-	0	0	10.000	0
	Abgleich UA 7911	27.052,07-	-	0	0	5.000-	0

B. Vermögenshaushalt 2026 - Modell 1 aus den rechtskräftigen Vorjahreswerten kopiert			Beträge in EUR
Erläuterungen			
Einzelplan: 7 öffentl. Einrichtungen, Wirtschaftsförderung			
7200	.9450	Ansatz 2026: 50.000 Eigenanteil 73.533,00 €	
7629	.9350	Ansatz 2026: 0 2017: 105.000,00 € Fenster und Türen 60.000,00 € Tribüne 25.000,00 € Honorar	

B. Vermögenshaushalt 2026 - Modell 1 aus den rechtskräftigen Vorjahreswerten kopiert Abgleich der Abschnitte und des Einzelplanes Einzelplan: 7 öffentl. Einrichtungen, Wirtschaftsförderung						Beträge in EUR	
		Ergebnis 2024	Ansatz 2025	Ansatz 2026	2027	Finanzplanungswerte 2028	2029
70	Einnahmen	240.242,57	-	25.000	0	0	0
	Ausgaben	158.189,23	485.000	1.715.000	525.000	225.000	125.000
	Abgleich	82.053,34	485.000-	1.690.000-	525.000-	225.000-	125.000-
72	Einnahmen	-	-	-	-	-	-
	Ausgaben	-	50.000	50.000	0	0	0
	Abgleich	-	50.000-	50.000-	0	0	0
73	Einnahmen	-	-	-	-	-	-
	Ausgaben	-	-	75.000	0	0	0
	Abgleich	-	-	75.000-	0	0	0
75	Einnahmen	-	-	0	0	0	0
	Ausgaben	275.632,95	95.000	55.000	0	0	0
	Abgleich	275.632,95-	95.000-	55.000-	0	0	0
76	Einnahmen	-	-	0	0	0	0
	Ausgaben	574.246,92	493.000	1.569.000	3.103.000	1.003.000	503.000
	Abgleich	574.246,92-	493.000-	1.569.000-	3.103.000-	1.003.000-	503.000-
77	Einnahmen	-	-	-	-	-	-
	Ausgaben	77.796,47	45.000	60.000	35.000	35.000	35.000
	Abgleich	77.796,47-	45.000-	60.000-	35.000-	35.000-	35.000-
78	Einnahmen	-	-	0	0	0	0
	Ausgaben	-	5.000	5.000	5.000	5.000	5.000
	Abgleich	-	5.000-	5.000-	5.000-	5.000-	5.000-
79	Einnahmen	9.750,00	-	0	0	5.000	0
	Ausgaben	36.802,07	-	0	0	10.000	0
	Abgleich	27.052,07-	-	0	0	5.000-	0
7	Einnahmen	249.992,57	-	25.000	0	5.000	0
	Ausgaben	1.122.667,64	1.173.000	3.529.000	3.668.000	1.278.000	668.000
	Abgleich	872.675,07-	1.173.000-	3.504.000-	3.668.000-	1.273.000-	668.000-

B. Vermögenshaushalt

Einzelplan 8

wirtschaftl.Unternehmen
Grund- u.Sondervermögen

B. Vermögenshaushalt 2026 - Modell 1 aus den rechtskräftigen Vorjahreswerten kopiert						Beträge in EUR	
Einzelplan: 8		wirtschaftl.Unternehmen Grund- u.Sondervermögen					
Unterabschnitt: 8101		Elektrizitätsversorgung -1-					
Gr	Bezeichnung/*Erläuterungen	Ergebnis 2024	Ansatz 2025	Ansatz 2026	2027	Finanzplanungswerte 2028	2029
	E i n n a h m e n						
3300	Einnahmen aus der Veräußerung von Beteiligungen, Rückflüsse von Kapitaleinlagen	-	-	0	0	0	0
	Einnahmen UA 8101	-	-	0	0	0	0
	A u s g a b e n						
	kein Konto vorhanden						
	Abgleich Unterabschnitt 8101						
	Einnahmen	-	-	0	0	0	0
	Ausgaben	-	-	-	-	-	-
	Abgleich UA 8101	-	-	0	0	0	0

B. Vermögenshaushalt 2026 - Modell 1 aus den rechtskräftigen Vorjahreswerten kopiert						Beträge in EUR	
Einzelplan: 8 wirtschaftl.Unternehmen Grund- u.Sondervermögen							
Unterabschnitt: 8102 Elektrizitätsversorgung Fotovoltaik							
Gr	Bezeichnung/*Erläuterungen	Ergebnis 2024	Ansatz 2025	Ansatz 2026	2027	Finanzplanungswerte 2028	2029
	E i n n a h m e n						
	kein Konto vorhanden						
	A u s g a b e n						
9600	Baumaßnahmen	9.907,04	-	0	0	0	0
	Ausgaben UA 8102	9.907,04	-	0	0	0	0
	Abgleich Unterabschnitt 8102						
	Einnahmen	-	-	-	-	-	-
	Ausgaben	9.907,04	-	0	0	0	0
	Abgleich UA 8102	9.907,04-	-	0	0	0	0

B. Vermögenshaushalt 2026 - Modell 1 aus den rechtskräftigen Vorjahreswerten kopiert						Beträge in EUR	
Einzelplan: 8 Unterabschnitt: 8151		Wirtschaftl.Unternehmen Grund- u.Sondervermögen Wasserversorgung					
Gr	Bezeichnung/*Erläuterungen	Ergebnis 2024	Ansatz 2025	Ansatz 2026	2027	Finanzplanungswerte 2028	2029
E i n n a h m e n							
3010	Zuführ. v. Verwaltungshaushalt Sonderrücklagen für Abschr. aus zuwendungsfinanz. Vermögen	-	-	0	0	0	0
3130	Entnahme aus Sonderrücklagen zum Ausgleich von Gebühren- schwankungen	-	-	0	0	0	0
3565	Rohrnetzerneuerungsbeiträge für Wasser	1.432,29	-	15.000	0	0	0
	Einnahmen UA 8151	1.432,29	-	15.000	0	0	0
A u s g a b e n							
9110	Zuführung an Sonderrücklagen Abschreibungserlöse aus zuwendungsfinanz. Vermögen	-	-	0	0	0	0
9320	Erwerb von Grundstücken und baulichen Anlagen	-	-	0	0	0	0
9350	Erwerb von beweglichen Sachen des Anlagevermögens	12.693,37	73.000	0	0	0	0
9530	Wasser-, Stromversorgung, Entwässerung *Bauplätze Schafbrückenweg	-	-	25.000	0	0	0
9531	Wasserversorgung *Stichweg Sodentalstr. 81-85	-	-	80.000	0	0	0
9532	Wasserversorgung -Hausanschlüsse- *KITA/Bauplätze Kurmainzer Ring	8.468,83	-	0	0	0	0
9533	Wasser-, Stromversorgung, Entwässerung *Kreuzung Hauptstr./Spessartstr.	-	-	0	0	0	0
9534	Wasser-, Stromversorgung, Entwässerung *Knotenpunkt Jahn/Hauptstr. Märzbrücken-/Breiter Weg	-	-	0	0	0	0
9535	Wasser-, Stromversorgung, Entwässerung *Baukostenzuschuss für Not- bzw. Ersatzversorgung (Stadt Aschaffenburg)	-	4.200	4.200	4.200	4.200	4.200
9536	Entwässerung -Hausanschlüsse- *Hausanschlüsse	-	-	10.000	0	0	0
9537	Wasser-, Stromversorgung, Entwässerung *Baukostenzuschuss für Not- bzw. Ersatzversorgung (Stadt Aschaffenburg)	150.815,09	-	0	0	0	0
9538	Wasser-, Stromversorgung, Entwässerung *Baukostenzuschuss für Not- bzw. Ersatzversorgung (Stadt Aschaffenburg)	-	250.000	250.000	0	0	0

B. Vermögenshaushalt 2026 - Modell 1 aus den rechtskräftigen Vorjahreswerten kopiert						Beträge in EUR	
Einzelplan: 8		Wirtschaftl.Unternehmen Grund- u.Sondervermögen					
Unterabschnitt: 8151		Wasserversorgung					
Gr	Bezeichnung/*Erläuterungen	Ergebnis 2024	Ansatz 2025	Ansatz 2026	2027	Finanzplanungswerte 2028	2029
9539	Wasser-, Stromversorgung, Entwässerung *BA VII Sodentalstraße	-	-	280.000	180.000	0	0
	Ausgaben UA 8151	171.977,29	327.200	649.200	184.200	4.200	4.200
	Abgleich Unterabschnitt 8151						
	Einnahmen	1.432,29	-	15.000	0	0	0
	Ausgaben	171.977,29	327.200	649.200	184.200	4.200	4.200
	Abgleich UA 8151	170.545,00-	327.200-	634.200-	184.200-	4.200-	4.200-

B. Vermögenshaushalt 2026 - Modell 1 aus den rechtskräftigen Vorjahreswerten kopiert						Beträge in EUR	
Einzelplan: 8		Wirtschaftl.Unternehmen Grund- u.Sondervermögen					
Unterabschnitt: 8170		Versorgungsunternehmen					
Gr	Bezeichnung/*Erläuterungen	Ergebnis 2024	Ansatz 2025	Ansatz 2026	2027	Finanzplanungswerte 2028	2029
	E i n n a h m e n						
	kein Konto vorhanden						
	A u s g a b e n						
9360	Vermögenserwerb	2.230,00	-	0	0	0	0
	Ausgaben UA 8170	2.230,00	-	0	0	0	0
	Abgleich Unterabschnitt 8170						
	Einnahmen	-	-	-	-	-	-
	Ausgaben	2.230,00	-	0	0	0	0
	Abgleich UA 8170	2.230,00-	-	0	0	0	0

B. Vermögenshaushalt 2026 - Modell 1 aus den rechtskräftigen Vorjahreswerten kopiert						Beträge in EUR	
Einzelplan: 8		Wirtschaftl.Unternehmen Grund- u.Sondervermögen					
Unterabschnitt: 8180		Versorgungsunternehmen Breitbandausbau					
Gr	Bezeichnung/*Erläuterungen	Ergebnis 2024	Ansatz 2025	Ansatz 2026	2027	Finanzplanungswerte 2028	2029
	E i n n a h m e n						
3600	Zuweisungen und Zuschüsse für Investitionen u. Investitionsförderungsmaßnahmen	-	-	0	0	0	0
	Einnahmen UA 8180	-	-	0	0	0	0
	A u s g a b e n						
	kein Konto vorhanden						
	Abgleich Unterabschnitt 8180						
	Einnahmen	-	-	0	0	0	0
	Ausgaben	-	-	-	-	-	-
	Abgleich UA 8180	-	-	0	0	0	0

B. Vermögenshaushalt 2026 - Modell 1 aus den rechtskräftigen Vorjahreswerten kopiert						Beträge in EUR	
Einzelplan: 8		Wirtschaftl.Unternehmen Grund- u.Sondervermögen					
Unterabschnitt: 8579		Forstwirtschaftliche Unternehmen					
Gr	Bezeichnung/*Erläuterungen	Ergebnis 2024	Ansatz 2025	Ansatz 2026	2027	Finanzplanungswerte 2028	2029
	E i n n a h m e n						
3610	Investitionszuweisungen vom Land	-	5.000	5.000	5.000	5.000	5.000
	Einnahmen UA 8579	-	5.000	5.000	5.000	5.000	5.000
	A u s g a b e n						
	kein Konto vorhanden						
	Abgleich Unterabschnitt 8579						
	Einnahmen	-	5.000	5.000	5.000	5.000	5.000
	Ausgaben	-	-	-	-	-	-
	Abgleich UA 8579	-	5.000	5.000	5.000	5.000	5.000

B. Vermögenshaushalt 2026 - Modell 1 aus den rechtskräftigen Vorjahreswerten kopiert						Beträge in EUR	
Einzelplan: 8		Wirtschaftl.Unternehmen Grund- u.Sondervermögen					
Unterabschnitt: 8809		Bebauter Grundbesitz					
Gr	Bezeichnung/*Erläuterungen	Ergebnis 2024	Ansatz 2025	Ansatz 2026	2027	Finanzplanungswerte 2028	2029
	E i n n a h m e n						
3402	Veräußerung von bebauten Grundstücken	-	250.000	250.000	0	0	0
3610	Investitionszuweisungen vom Land	-	-	0	0	0	0
	Einnahmen UA 8809	-	250.000	250.000	0	0	0
	A u s g a b e n						
9322	Erwerb bebauter Grundstücke	315.974,42	-	0	0	0	0
9407	Hochbaumaßnahmen *Abbruch Hauptstr. 37 (Städtebauförderung) (Z)	-	50.000	0	0	0	0
9408	Hochbaumaßnahmen *Abbrüche Herigoyen Areal (Städtebauförderung) (Z)	-	-	100.000	100.000	100.000	0
	Ausgaben UA 8809	315.974,42	50.000	100.000	100.000	100.000	0
	Abgleich Unterabschnitt 8809						
	Einnahmen	-	250.000	250.000	0	0	0
	Ausgaben	315.974,42	50.000	100.000	100.000	100.000	0
	Abgleich UA 8809	315.974,42-	200.000	150.000	100.000-	100.000-	0

B. Vermögenshaushalt 2026 - Modell 1 aus den rechtskräftigen Vorjahreswerten kopiert						Beträge in EUR	
Einzelplan: 8		Wirtschaftl.Unternehmen Grund- u.Sondervermögen					
Unterabschnitt: 8819		Unbebauter Grundbesitz					
Gr	Bezeichnung/*Erläuterungen	Ergebnis 2024	Ansatz 2025	Ansatz 2026	2027	Finanzplanungswerte 2028	2029
	E i n n a h m e n						
3401	Veräußerung von unbebauten Grundstücken	6.500,00	-	0	0	0	0
	Einnahmen UA 8819	6.500,00	-	0	0	0	0
	A u s g a b e n						
9321	Erwerb unbebauter Grundstücke *	78.670,36	50.000	50.000	50.000	50.000	50.000
	Ausgaben UA 8819	78.670,36	50.000	50.000	50.000	50.000	50.000
	Abgleich Unterabschnitt 8819						
	Einnahmen	6.500,00	-	0	0	0	0
	Ausgaben	78.670,36	50.000	50.000	50.000	50.000	50.000
	Abgleich UA 8819	72.170,36-	50.000-	50.000-	50.000-	50.000-	50.000-

B. Vermögenshaushalt 2026 - Modell 1 aus den rechtskräftigen Vorjahreswerten kopiert						Beträge in EUR	
Einzelplan: 8 wirtschaftl.Unternehmen Grund- u.Sondervermögen							
Unterabschnitt: 8821 Grundstücksgleiche Rechte							
Gr	Bezeichnung/*Erläuterungen	Ergebnis 2024	Ansatz 2025	Ansatz 2026	2027	Finanzplanungswerte 2028	2029
E i n n a h m e n							
3403	veräußerung von grundstücks- gleichen Rechten	3.406,97	-	0	0	0	0
	Einnahmen UA 8821	3.406,97	-	0	0	0	0
A u s g a b e n							
kein Konto vorhanden							
Abgleich Unterabschnitt 8821							
	Einnahmen	3.406,97	-	0	0	0	0
	Ausgaben	-	-	-	-	-	-
	Abgleich UA 8821	3.406,97	-	0	0	0	0

B. Vermögenshaushalt 2026 - Modell 1 aus den rechtskräftigen Vorjahreswerten kopiert Abgleich der Abschnitte und des Einzelplanes Einzelplan: 8 Wirtschaftl.Unternehmen Grund- u.Sondervermögen					Beträge in EUR	
		Ergebnis 2024	Ansatz 2025	Ansatz 2026	2027	Finanzplanungswerte 2028 2029
81	Einnahmen	1.432,29	-	15.000	0	0
	Ausgaben	184.114,33	327.200	649.200	184.200	4.200
	Abgleich	182.682,04-	327.200-	634.200-	184.200-	4.200-
85	Einnahmen	-	5.000	5.000	5.000	5.000
	Ausgaben	-	-	-	-	-
	Abgleich	-	5.000	5.000	5.000	5.000
88	Einnahmen	9.906,97	250.000	250.000	0	0
	Ausgaben	394.644,78	100.000	150.000	150.000	150.000
	Abgleich	384.737,81-	150.000	100.000	150.000-	150.000-
8	Einnahmen	11.339,26	255.000	270.000	5.000	5.000
	Ausgaben	578.759,11	427.200	799.200	334.200	154.200
	Abgleich	567.419,85-	172.200-	529.200-	329.200-	149.200-

B. Vermögenshaushalt

Einzelplan 9

Allgemeine Finanzwirtschaft

B. Vermögenshaushalt 2026 - Modell 1 aus den rechtskräftigen Vorjahreswerten kopiert						Beträge in EUR	
Einzelplan: 9		Allgemeine Finanzwirtschaft					
Unterabschnitt: 9000		Steuern,allgemeine Zuweisungen und allgemeine Umlagen					
Gr	Bezeichnung/*Erläuterungen	Ergebnis 2024	Ansatz 2025	Ansatz 2026	2027	Finanzplanungswerte 2028	2029
	E i n n a h m e n						
3614	Investitionspauschale (Art. 12 FAG)	126.500,00	126.500	126.500	126.500	126.500	126.500
3615	Investitionszuweisungen vom Land	-	-	500.000	500.000	400.000	400.000
	Einnahmen UA 9000	126.500,00	126.500	626.500	626.500	526.500	526.500
	A u s g a b e n						
	kein Konto vorhanden						
	Abgleich Unterabschnitt 9000						
	Einnahmen	126.500,00	126.500	626.500	626.500	526.500	526.500
	Ausgaben	-	-	-	-	-	-
	Abgleich UA 9000	126.500,00	126.500	626.500	626.500	526.500	526.500

B. Vermögenshaushalt 2026 - Modell 1 aus den rechtskräftigen Vorjahreswerten kopiert						Beträge in EUR	
Einzelplan: 9		Allgemeine Finanzwirtschaft					
Unterabschnitt: 9101		Allgemeine Rücklage (einschließlich Zinserträge)					
Gr	Bezeichnung/*Erläuterungen	Ergebnis 2024	Ansatz 2025	Ansatz 2026	2027	Finanzplanungswerte 2028	2029
E i n n a h m e n							
3100	Entnahme aus Rücklagen (ohne Sonderrücklagen)	75,00	-	1.390.600	0	0	0
	Einnahmen UA 9101	75,00	-	1.390.600	0	0	0
A u s g a b e n							
9100	Zuführung an Rücklagen (ohne Sonderrücklagen)	199.873,45	-	0	0	0	0
	Ausgaben UA 9101	199.873,45	-	0	0	0	0
Abgleich Unterabschnitt 9101							
	Einnahmen	75,00	-	1.390.600	0	0	0
	Ausgaben	199.873,45	-	0	0	0	0
	Abgleich UA 9101	199.798,45-	-	1.390.600	0	0	0

B. Vermögenshaushalt 2026 - Modell 1 aus den rechtskräftigen Vorjahreswerten kopiert						Beträge in EUR	
Einzelplan: 9		Allgemeine Finanzwirtschaft					
Unterabschnitt: 9121		Kredite,innere Darl.,Kreditbeschaff.-Kosten,Schuldendienst, Schuldendiensthilfe v. Dritten					
Gr	Bezeichnung/*Erläuterungen	Ergebnis 2024	Ansatz 2025	Ansatz 2026	2027	Finanzplanungswerte 2028	2029
E i n n a h m e n							
3706	Kreditaufnahmen vom Bund, LAF, ERP-Sondervermögen	-	-	0	0	0	0
3746	Kreditaufnahmen vom sonstigen öffentlichen Bereich	-	-	0	0	0	0
3747	Kreditaufnahmen vom sonstigen öffentlichen Bereich - Umschuldung -	-	-	0	0	0	0
3748	Kreditaufnahmen vom sonstigen öffentlichen Bereich für entgeltfinanz. Maßnahmen	-	-	0	0	0	0
3766	Kreditaufnahmen von sonstigen öffentlichen Sonderrechnungen	-	-	1.000.000	1.000.000	0	0
3768	Kreditaufnahmen von sonstigen öffentlichen Sonderrechnungen für entgeltfinanz. Maßnahmen	-	-	0	0	0	0
3776	Kreditaufnahmen von privaten Unternehmen *Ermächtigung aus der Haushaltssatzung 2021 von 200.000 € für Kreditaufnahmen wird 2022 in Anspruch genommen.	-	-	0	0	0	0
3777	Kreditaufnahmen von privaten Unternehmen - Umschuldung -	-	-	0	0	0	0
3778	Kreditaufnahmen von privaten Unternehmen für entgeltfinanz. Maßnahmen	-	-	0	0	0	0
3786	Kreditaufnahmen vom übrigen Bereich	-	-	0	0	0	0
3788	Kreditaufnahmen vom übrigen Bereich für entgeltfinanz. Maßnahmen	-	-	0	0	0	0
Einnahmen UA 9121		-	-	1.000.000	1.000.000	0	0
A u s g a b e n							
9746	Ordentliche Tilgungsausgaben an den sonstigen öffentlichen Bereich	-	-	0	0	0	0
9766	Ordentliche Tilgungsausgaben an sonstige öffentliche Sonderrechnungen	-	-	25.000	75.000	100.000	100.000
9767	Außerordentl. Tilgungsausgaben und Umschuldung an sonstige öffentliche Sonderrechnungen	-	-	0	0	0	0
9768	Ordentliche Tilgungsausgaben an sonst. öffentl. Sonderrech. für entgeltfinanz. Maßnahmen	-	-	0	0	0	0
9776	Ordentliche Tilgungsausgaben an private Unternehmen	322.568,00	325.000	325.000	325.000	325.000	325.000

B. Vermögenshaushalt 2026 - Modell 1 aus den rechtskräftigen Vorjahreswerten kopiert						Beträge in EUR	
Einzelplan: 9		Allgemeine Finanzwirtschaft					
Unterabschnitt: 9121		Kredite,innere Darl.,Kreditbeschaff.-Kosten,Schuldendienst, Schuldendiensthilfe v. Dritten					
Gr	Bezeichnung/*Erläuterungen	Ergebnis 2024	Ansatz 2025	Ansatz 2026	2027	Finanzplanungswerte 2028	2029
9778	Ordentliche Tilgungsausgaben an private Unternehmen für entgeltfinanz. Maßnahmen	-	-	0	0	0	0
9786	Ordentliche Tilgungsausgaben an die übrigen Bereiche	-	-	0	0	0	0
9788	Ordentliche Tilgungsausgaben an die übrigen Bereiche für entgeltfinanz. Maßnahmen	-	-	0	0	0	0
9900	Kreditbeschaffungskosten, Disagio	-	-	0	0	0	0
Ausgaben UA 9121		322.568,00	325.000	350.000	400.000	425.000	425.000
Abgleich Unterabschnitt 9121							
Einnahmen		-	-	1.000.000	1.000.000	0	0
Ausgaben		322.568,00	325.000	350.000	400.000	425.000	425.000
Abgleich UA 9121		322.568,00-	325.000-	650.000	600.000	425.000-	425.000-

B. Vermögenshaushalt 2026 - Modell 1 aus den rechtskräftigen Vorjahreswerten kopiert						Beträge in EUR	
Einzelplan: 9		Allgemeine Finanzwirtschaft					
Unterabschnitt: 9161		Zuführungen zwischen Verwaltungs- und Vermögenshaushalt					
Gr	Bezeichnung/*Erläuterungen	Ergebnis 2024	Ansatz 2025	Ansatz 2026	2027	Finanzplanungswerte 2028	2029
E i n n a h m e n							
3000	Zuführung vom Verwaltungshaushalt (ohne Sonderrücklagen)	491.522,41	2.357.700	2.080.600	2.952.900	2.928.200	2.834.700
	Einnahmen UA 9161	491.522,41	2.357.700	2.080.600	2.952.900	2.928.200	2.834.700
A u s g a b e n							
9000	Zuführung zum Verwaltungs- haushalt (ohne Sonderrücklagen)	-	-	0	0	0	0
	Ausgaben UA 9161	-	-	0	0	0	0
Abgleich Unterabschnitt 9161							
	Einnahmen	491.522,41	2.357.700	2.080.600	2.952.900	2.928.200	2.834.700
	Ausgaben	-	-	0	0	0	0
	Abgleich UA 9161	491.522,41	2.357.700	2.080.600	2.952.900	2.928.200	2.834.700

B. Vermögenshaushalt 2026 - Modell 1 aus den rechtskräftigen Vorjahreswerten kopiert						Beträge in EUR	
Einzelplan: 9		Allgemeine Finanzwirtschaft					
Unterabschnitt: 9200		Abwicklung der Vorjahre					
Gr	Bezeichnung/*Erläuterungen	Ergebnis 2024	Ansatz 2025	Ansatz 2026	2027	Finanzplanungswerte 2028	2029
	E i n n a h m e n						
3920	Durchbuchung Sollfehlbetrag	-	-	0	0	0	0
3950	Abschlusstechnische Vorgänge (Ist-Überschuss des VermHH)	-	-	0	0	0	0
	Einnahmen UA 9200	-	-	0	0	0	0
	A u s g a b e n						
9920	Deckung Sollfehlbetrag	-	-	0	0	0	0
9950	Abschlusstechnische Vorgänge (Ist-Fehlbetrag des VermHH)	-	-	0	0	0	0
	Ausgaben UA 9200	-	-	0	0	0	0
	Abgleich Unterabschnitt 9200						
	Einnahmen	-	-	0	0	0	0
	Ausgaben	-	-	0	0	0	0
	Abgleich UA 9200	-	-	0	0	0	0

B. Vermögenshaushalt 2026 - Modell 1 aus den rechtskräftigen Vorjahreswerten kopiert Abgleich der Abschnitte und des Einzelplanes Einzelplan: 9 Allgemeine Finanzwirtschaft						Beträge in EUR	
		Ergebnis 2024	Ansatz 2025	Ansatz 2026	2027	Finanzplanungswerte 2028	2029
90	Einnahmen	126.500,00	126.500	626.500	626.500	526.500	526.500
	Ausgaben	-	-	-	-	-	-
	Abgleich	126.500,00	126.500	626.500	626.500	526.500	526.500
91	Einnahmen	491.597,41	2.357.700	4.471.200	3.952.900	2.928.200	2.834.700
	Ausgaben	522.441,45	325.000	350.000	400.000	425.000	425.000
	Abgleich	30.844,04-	2.032.700	4.121.200	3.552.900	2.503.200	2.409.700
92	Einnahmen	-	-	0	0	0	0
	Ausgaben	-	-	0	0	0	0
	Abgleich	-	-	0	0	0	0
9	Einnahmen	618.097,41	2.484.200	5.097.700	4.579.400	3.454.700	3.361.200
	Ausgaben	522.441,45	325.000	350.000	400.000	425.000	425.000
	Abgleich	95.655,96	2.159.200	4.747.700	4.179.400	3.029.700	2.936.200



FPL - Finanzplan
Markt Sulzbach a.Main
2026

Finanzplan 2026 – Modell 1 aus den rechtskräftigen Vorjahreswerten kopiert						Beträge in EUR (Tausend)		
1. Einnahmen und Ausgaben nach Arten								
			2025 4	2026 5	2027 6	2028 7	2029 8	Fi.Rest 9
<u>Einnahmen des Verwaltungshaushalts</u>								
<u>Steuern, allg. Zuweisungen u. Umlagen</u>								
01	000,001	Grundsteuern A und B	1.071	1.161	1.111	1.111	1.111	-
02	003,004	Gewerbsteuer nach Ertrag u. Kapital (einschl. Lohnsummensteuer)	1.400	1.500	1.800	1.900	2.000	-
03	01	Gemeindeanteil a.d. Einkommensteuer	6.200	6.570	6.950	7.150	7.250	-
04	02,03	Andere Steuern u. steuerähn. Einn.	37	34	34	34	34	-
05	00 - 03	Steuern zusammen	8.708	9.265	9.895	10.195	10.395	-
06	04-06,08,09	Allgemeine Zuweisungen	3.943	3.683	3.748	3.598	3.648	-
07	07	Allgemeine Umlagen	-	-	-	-	-	-
08	0	Steuern, allgemeine Zuweisungen und Umlagen zusammen (Hauptgruppe 0)	12.651	12.948	13.643	13.793	14.043	-
<u>Einnahmen aus Verwaltung u. Betrieb</u>								
09	10,11,12	Gebühren und ähnliche Entgelte, zweckgebundene Abgaben	1.905	1.925	1.945	1.945	1.945	-
10	13,14,15	Einnahmen aus Verkauf, Mieten und Pachten, sonstige Verwaltungs- und Betriebseinnahmen	423	389	305	289	334	-
	16,17,19	Erstattung von Verwaltungs- und Betriebsausgaben, Zuweisungen und Zuschüsse für lfd. Zwecke						
11	160,170,19	vom Bund, LAF, ERP-Sondervermögen	3	3	-	-	-	-
12	161,171	vom Land	2.200	2.380	2.125	2.125	2.125	-
13	162,163, 172,173	von Gemeinden, Gemeindeverbänden Zweckverbänden	68	88	88	88	88	-
14	164-168, 169, 174-178	von sonstigen Bereichen	1.056	1.057	1.057	1.057	1.057	-
15	1	Einnahmen aus Verwaltung und Betrieb zusammen (Hauptgruppe 1)	5.654	5.842	5.520	5.504	5.549	-
<u>Sonstige Finanzeinnahmen</u>								
16	20	Zinseinnahmen	-	-	-	-	-	-
17	23	Schuldendiensthilfen	-	-	-	-	-	-
18	21,22, 24-28	übrige Finanzeinnahmen	3.076	3.027	3.027	3.027	3.027	-
19	2	Sonstige Finanzeinnahmen zusammen (Hauptgruppe 2)	3.076	3.027	3.027	3.027	3.027	-
20	0-2	Einnahmen des Verwaltungshaushalts zusammen (Hauptgruppe 0-2)	21.381	21.816	22.190	22.324	22.619	-

Finanzplan 2026 - Modell 1 aus den rechtskräftigen Vorjahreswerten kopiert						Beträge in EUR (Tausend)		
1. Einnahmen und Ausgaben nach Arten								
			2025 4	2026 5	2027 6	2028 7	2029 8	Fi.Rest 9
<u>Einnahmen des Vermögenshaushalts</u>								
<u>Einnahmen des Vermögenshaushalts</u>								
21	30	Zuführung vom Verwaltungshaushalt	2.358	2.081	2.953	2.928	2.835	-
22	31	Entnahmen aus Rücklagen	-	1.391	-	-	-	-
23	32,33,34	Rückfl.v.Darlehen u.Kapitaleinl., Einnahmen aus der Veräußerung von Beteiligungen und von Sachen des Anlagevermögens	1.100	755	100	-	-	-
24	35	Beiträge und ähnliche Entgelte	-	115	-	-	-	-
	36	Zuweisungen, Zuschüsse für Invest. und Invest.förderungsmaßnahmen						
25	360	vom Bund, LAF, ERP-Sondervermögen	10	-	-	-	-	-
26	361	vom Land	922	2.611	3.696	5.026	2.871	-
27	362,363	von Gemeinden, Gemeindeverbänden, Zweckverbänden und dgl.	-	-	-	-	-	-
28	364-368	von sonstigen Bereichen	-	-	-	-	-	-
	37	Einnahmen aus Krediten und Inneren Darlehen						
29	370	vom Bund, LAF, ERP-Sondervermögen	-	-	-	-	-	-
30	371	vom Land	-	-	-	-	-	-
31	372,373	von Gemeinden, Gemeindeverbänden, Zweckverbänden und dgl.	-	-	-	-	-	-
32	374-378	vom sonst. öffentlichen Bereich und Kreditmarkt	-	1.000	1.000	-	-	-
33	379	Innere Darlehen	-	-	-	-	-	-
34	3	Einnahmen des Vermögenshaushalts zusammen (Hauptgruppe 3)	4.389	7.952	7.749	7.954	5.705	-
35	0-3	Summe der Einnahmen (Hauptgruppen 0-3)	25.770	29.768	29.938	30.277	28.324	-

Finanzplan 2026 - Modell 1 aus den rechtskräftigen Vorjahreswerten kopiert						Beträge in EUR (Tausend)		
1. Einnahmen und Ausgaben nach Arten								
			2025 4	2026 5	2027 6	2028 7	2029 8	Fi.Rest 9
		<u>Ausgaben des Verwaltungshaushalts</u>						
36	40-47	Personalausgaben (Hauptgruppe 4)	3.381	3.535	3.492	3.486	3.490	-
		<u>Sächlicher Verwaltungs- und Betriebsaufwand</u>						
37	50-66,69	Sächlicher Verwaltungs- und Betriebsaufwand	2.964	2.868	2.605	2.557	2.654	-
38	670-678	Erstattung von Ausgaben des Verwaltungshaushalts	53	55	55	55	55	-
39	679	Innere Verrechnungen	1.050	1.050	1.050	1.050	1.050	-
40	68	Kalkulatorische Kosten	2.849	2.813	2.813	2.813	2.813	-
41	5/6	Sächl. Verwaltungs- und Betriebsaufwand zusammen (Hauptgruppe 5/6)	6.915	6.786	6.523	6.475	6.572	-
		<u>Zuweisungen u.Zuschüsse</u>						
42	70	Zuschüsse für lfd. Zwecke an soziale oder ähnliche Einrichtungen	2.953	3.258	3.058	3.058	3.058	-
	71,72	Zuweisungen u. sonstige Zuschüsse für lfd.Zwecke, Schuldendiensthilfe						
43	710,720	an Bund, LAF, ERP-Sondervermögen	700	250	250	250	250	-
44	711,721	an Land	7	7	7	7	7	-
45	712,713,722,723	an Gemeinden, Gemeindeverbände Zweckverbände und dgl.	560	550	550	550	550	-
46	715,716	an kommunale u. sonstige öffentl. Sonderrechnungen	32	32	28	28	28	-
47	714,717,718,724,727,728	an sonstige Bereiche	67	65	65	65	65	-
48	73-78	Leistungen der Sozialhilfe u.ä.	-	-	-	-	-	-
49	7	Zuweisungen und Zuschüsse zusammen (Hauptgruppe 7)	4.319	4.161	3.957	3.957	3.957	-
		<u>Sonstige Finanzausgaben</u>						
50	80	Zinsausgaben	61	71	83	95	82	-
51	81	Gewerbesteuerumlage	100	150	150	150	150	-
52	82,83	Allgem. Zuweisungen und Umlagen	4.214	5.000	5.000	5.200	5.500	-
53	84,85	weitere Finanzausgaben, Deckungsreserve	35	33	33	33	33	-
54	86	Zuführung zum Vermögenshaushalt	2.358	2.081	2.953	2.928	2.835	-
55	8	Sonstige Finanzausgaben zusammen (Hauptgruppe 8)	6.767	7.335	8.219	8.406	8.600	-
56	4-8	Ausgaben des Verwaltungshaushalts zusammen (Hauptgruppe 4-8)	21.381	21.816	22.190	22.324	22.619	-

Finanzplan 2026 - Modell 1 aus den rechtskräftigen Vorjahreswerten kopiert						Beträge in EUR (Tausend)		
1. Einnahmen und Ausgaben nach Arten								
			2025 4	2026 5	2027 6	2028 7	2029 8	Fi.Rest 9
<u>Ausgaben des Vermögenshaushalts</u>								
92,98	Gewährung von Darlehen,Zuweisungen und Zuschüsse für Investitionen							
57 920,980	an Bund, LAF, ERP-Sondervermögen		-	-	-	-	-	-
58 921,981	an Land		-	-	-	-	-	-
59 922,982, 923,983	an Gemeinden, Gemeindeverbände Zweckverbände und dgl.		125	125	125	125	125	-
60 924-928, 984-988	an sonstige Bereiche		10	-	-	-	-	-
93	Vermögenserwerb							
61 930	von Beteiligungen,Kapiteinlag.		-	-	-	-	-	-
62 932	von Grundstücken		555	405	344	214	155	-
63 935-939	von beweglichen Sachen des Anlagevermögens		388	465	641	51	51	-
64 94,95,96	Baumaßnahmen		2.986	6.607	6.239	7.139	4.949	-
65 92,93,94, 95,96,98	Investitionen u.Invest.-Förderungs- maßnahmen zusammen		4.064	7.602	7.349	7.529	5.280	-
66 90	Zuführung zum Verwaltungshaushalt		-	-	-	-	-	-
67 91	Zuführungen an Rücklagen		-	-	-	-	-	-
97	Tilgung von Krediten, Rückzahlung von Inneren Darlehen							
68 970	an Bund, LAF, ERP-Sondervermögen		-	-	-	-	-	-
69 971	an Land		-	-	-	-	-	-
70 972,973	an Gemeinden, Gemeindeverbände Zweckverbände und dgl.		-	-	-	-	-	-
71 974 - 978	an sonstigen öffentlichen Bereich und Kreditmarkt		325	350	400	425	425	-
72 979	Rückzahlung von inneren Darlehen		-	-	-	-	-	-
73 992	Deckung von Fehlbeträgen		-	-	-	-	-	-
74 990,991	übrige Ausg. d. Vermögenshaushalts		-	-	-	-	-	-
75 90,91,97, 99	sonst. Ausgaben des Vermögenshaushalts zusammen		325	350	400	425	425	-
76 9	Ausgaben des Vermögenshaushalts zusammen (Hauptgruppe 9)		4.389	7.952	7.749	7.954	5.705	-
77 4-9	Summe d. Ausgaben (Hauptgruppe 4-9)		25.770	29.768	29.938	30.277	28.324	-

Finanzplan 2026 - Modell 1 aus den rechtskräftigen Vorjahreswerten kopiert 2. Investitionen und Inv.förderungsmaßnahmen nach Aufgabenbereichen - Ausgaben -							Beträge in EUR (Tausend)	
			2025 4	2026 5	2027 6	2028 7	2029 8	Fi.Rest 9
01	00 - 08	Allgemeine Verwaltung	25	660	55	5	5	-
02	10 - 16	Öffentliche Sicherheit und Ordnung	180	197	590	-	-	-
Schulen								
03	21	Grund- und Hauptschulen	168	143	55	3.005	3.855	-
04	22	Realschulen	-	-	-	-	-	-
05	23	Gymnasien, Kollegs (ohne berufliche Gymnasien)	-	-	-	-	-	-
06	24 - 26	Berufsbildende Schulen	-	-	-	-	-	-
07	27	Förderschulen	-	-	-	-	-	-
08	28	Gesamtschulen, Schulzentren	-	-	-	-	-	-
09	20, 29	übriges	-	-	-	-	-	-
10	2	Einzelplan -2- Zusammen	168	143	55	3.005	3.855	-
Wissenschaft, Forschung, Kulturpflege								
11	31	Wissenschaft, Forschung	-	-	-	-	-	-
12	35	Volksbildung	13	-	-	-	-	-
13	30, 32-34 36, 37	übriges	-	-	-	-	-	-
14	3	Einzelplan -3- Zusammen	13	-	-	-	-	-
Soziale Sicherung								
15	43, 46	Einrichtungen d. Sozialhilfe, Kriegsopferfürsorge u. Jugendhilfe	368	664	1.792	2.192	603	-
16	40-42, 44, 45, 47-49	übriges	-	-	-	-	-	-
17	4	Einzelplan -4- zusammen	368	664	1.792	2.192	603	-
Gesundheit, Sport, Erholung								
18	51	Krankenhäuser	-	-	-	-	-	-
19	50, 54	Sonst. Einricht. d. Gesundheitswesens	-	-	-	-	-	-
20	55 - 57	Sport, Badeanstalten	-	-	-	-	-	-
11	58, 59	übriges	90	115	-	-	-	-
22	5	Einzelplan -5- zusammen	90	115	-	-	-	-

Finanzplan 2026 - Modell 1 aus den rechtskräftigen Vorjahreswerten kopiert 2. Investitionen und Inv.förderungsmaßnahmen nach Aufgabenbereichen - Ausgaben -						Beträge in EUR (Tausend)		
			2025 4	2026 5	2027 6	2028 7	2029 8	Fi.Rest 9
<u>Bau und Wohnungswesen, Verkehr</u>								
23	63 - 66	Straßen	1.145	1.335	570	10	60	-
24	60-62, 67-69	Übriges	475	160	285	885	35	-
25	6	Einzelplan -6- zusammen	1.620	1.495	855	895	95	-
<u>Öffentliche Einrichtungen, Wirtschaftsförderung</u>								
26	70,71	Abwasserbeseitigung	485	1.715	525	225	125	-
27	72	Abfallbeseitigung	50	50	-	-	-	-
28	73 - 79	Übriges	638	1.764	3.143	1.053	543	-
29	7	Einzelplan -7- zusammen	1.173	3.529	3.668	1.278	668	-
<u>Wirtschaftliche Unternehmen, Allg. Grund- und Sondervermögen</u>								
30	80 - 87	Wirtschaftliche Unternehmen	327	649	184	4	4	-
31	88, 89	Allg. Grund- und Sondervermögen	100	150	150	150	50	-
32	8	Einzelplan -8- zusammen	427	799	334	154	54	-
<u>Gesamtzusammenstellung</u>								
33	0 - 8	Invest. und Invest.förderungs- maßnahmen (siehe lfd.Nr.65 Teil 1)	4.064	7.602	7.349	7.529	5.280	-



DKG - Deckungsringe gegenseitig

Markt Sulzbach a.Main

2026

Verzeichnis der gegenseitigen Deckungsringe 2026 - Modell 1 aus den rechtskräftigen Vorjah					Beträge in EUR	
Deckungsring: 1 Personalkosten					Verwaltungshaushalt	
HHST	Ansatz 2026	HHST	Ansatz 2026	HHST	Ansatz 2026	
0000 .4090	50.000	0000 .4100	110.000	0000 .4300	100.000	
0000 .4400	0	0000 .4480	2.000	0000 .4590	35.000	
0200 .4100	115.000	0200 .4140	720.000	0200 .4300	135.000	
0200 .4340	55.000	0200 .4440	150.000	0200 .4590	50.000	
0300 .4140	270.000	0300 .4340	20.000	0300 .4440	60.000	
0300 .4590	2.000	0521 .4090	10.000	0600 .4140	40.000	
0600 .4340	3.000	0600 .4440	9.000	0800 .4690	3.500	
1141 .4140	400	1191 .4140	60.000	1191 .4340	3.200	
1191 .4440	12.500	1191 .4590	100	1300 .4090	5.000	
1300 .4098	10.000	1300 .4099	2.000	2150 .4140	52.000	
2150 .4340	4.300	2150 .4440	11.000	2150 .4590	100	
2151 .4140	0	2151 .4340	0	2151 .4440	0	
2901 .4140	10.000	2901 .4340	0	2901 .4440	1.500	
3311 .4140	0	3311 .4340	0	3311 .4440	0	
3521 .4140	2.500	3521 .4340	200	3521 .4440	800	
4310 .4140	60.000	4310 .4340	4.500	4310 .4440	14.000	
4608 .4140	27.000	4608 .4340	2.000	4608 .4440	6.000	
4609 .4140	25.000	4609 .4340	2.000	4609 .4440	5.000	
4641 .4140	0	4641 .4340	0	4641 .4440	0	
4641 .4590	0	5800 .4140	3.500	5800 .4340	200	
5800 .4440	1.000	6100 .4090	0	7200 .4140	10.000	
7200 .4340	300	7200 .4440	3.000	7500 .4140	2.000	
7500 .4340	0	7500 .4440	500	7622 .4140	6.000	
7622 .4340	500	7622 .4440	1.800	7624 .4140	2.500	
7624 .4340	0	7624 .4440	700	7625 .4140	2.500	
7625 .4340	300	7625 .4440	500	7626 .4140	12.000	
7626 .4340	500	7626 .4440	3.000	7629 .4140	4.000	
7629 .4340	200	7629 .4440	1.000	7719 .4140	900.000	
7719 .4340	65.000	7719 .4440	200.000	7719 .4590	300	
8579 .4210	0					
Summe	3.481.900					
Deckungsring: 2 Städtepartnerschaft/Reisekost. Sonstige GA					Verwaltungshaushalt	
HHST	Ansatz 2026	HHST	Ansatz 2026	HHST	Ansatz 2026	
0000 .6314	10.000	0000 .6315	0	0000 .6540	1.000	
0000 .6580	50.000					
Summe	61.000					
Deckungsring: 3 Standesamt					Verwaltungshaushalt	
HHST	Ansatz 2026	HHST	Ansatz 2026	HHST	Ansatz 2026	
0501 .5620	1.000	0501 .6500	500	0501 .6510	1.400	
Summe	2.900					
Deckungsring: 5 Ausstattung/Gerätemieten/ EDV					Verwaltungshaushalt	
HHST	Ansatz 2026	HHST	Ansatz 2026	HHST	Ansatz 2026	
0600 .5200	10.000	0600 .5320	10.000	0600 .6322	150.000	
0600 .6323	5.000					
Summe	175.000					
Deckungsring: 6 Versicherungen/Mitgliedsbeitr.					Verwaltungshaushalt	
HHST	Ansatz 2026	HHST	Ansatz 2026	HHST	Ansatz 2026	
0600 .6400	7.000	0600 .6610	6.500			
Summe	13.500					

Verzeichnis der gegenseitigen Deckungsringe 2026 - Modell 1 aus den rechtskräftigen Vorjah						Beträge in EUR	
Deckungsring: 7 Bürobedarf/Sachverständige						Verwaltungshaushalt	
HHST	Ansatz 2026		HHST	Ansatz 2026		HHST	Ansatz 2026
0300 .6581	12.000		0521 .6580	25.000		0600 .5500	2.000
0600 .6500	5.000		0600 .6510	6.000		0600 .6520	15.000
0600 .6530	3.000		0600 .6531	2.000		0600 .6558	500
0600 .6559	5.000		0600 .6580	3.000		0600 .6582	0
0800 .5620	15.000						
Summe	93.500						
Deckungsring: 8 Fortbildungs- und Reisekosten						Verwaltungshaushalt	
HHST	Ansatz 2026		HHST	Ansatz 2026		HHST	Ansatz 2026
0200 .6540	3.000		0300 .6540	1.000		1141 .6540	0
1191 .6540	100		2150 .6540	500		2151 .6540	200
3420 .5620	0		3420 .6540	0		3521 .5620	0
3521 .6540	100		4310 .5620	500		4310 .6540	300
4608 .5620	500		4608 .6540	0		4609 .5620	1.000
4609 .6540	500		7719 .6540	1.000		8151 .5620	300
8579 .6540	0						
Summe	9.000						
Deckungsring: 9 Umbau Ebene 4						Vermögenshaushalt	
HHST	Ansatz 2026		HHST	Ansatz 2026		HHST	Ansatz 2026
0600 .9351	0		0600 .9353	0		0600 .9354	50.000
0600 .9510	250.000						
Summe	300.000						
Deckungsring: 11 Feuerwehr						Verwaltungshaushalt	
HHST	Ansatz 2026		HHST	Ansatz 2026		HHST	Ansatz 2026
1300 .5250	5.000		1300 .5251	5.000		1300 .5252	0
1300 .5400	15.000		1300 .5500	30.000		1300 .5600	25.000
1300 .5620	3.000		1300 .6400	3.500		1300 .6580	10.000
1300 .7099	5.500		1300 .7170	0			
Summe	102.000						
Deckungsring: 31 Kirchliche Angelegenheiten Kirchturmuh						Verwaltungshaushalt	
HHST	Ansatz 2026		HHST	Ansatz 2026		HHST	Ansatz 2026
3700 .5020	500		3700 .7069	0		7631 .5120	0
Summe	500						
Deckungsring: 32 Zuschüsse Landschaftsschutz/ Grünanlagen						Verwaltungshaushalt	
HHST	Ansatz 2026		HHST	Ansatz 2026		HHST	Ansatz 2026
3600 .7170	0		5800 .5160	2.000		5800 .5169	10.000
Summe	12.000						
Deckungsring: 52 Förderung Musikschule/Sport						Verwaltungshaushalt	
HHST	Ansatz 2026		HHST	Ansatz 2026		HHST	Ansatz 2026
3321 .7091	1.000		5500 .7093	15.000			
Summe	16.000						
Deckungsring: 61 Städtebauförderung						Verwaltungshaushalt	
HHST	Ansatz 2026		HHST	Ansatz 2026		HHST	Ansatz 2026

Verzeichnis der gegenseitigen Deckungsringe 2026 - Modell 1 aus den rechtskräftigen Vorjah						Beträge in EUR		
6100	.6555	30.000	6100	.8414	0	6100	.8415	0
Summe		30.000						
Deckungsring: 62 Straßenunterhalt/Beleuchtung			Wirtschaftswege/Winterdienst			Verwaltungshaushalt		
HHST		Ansatz 2026	HHST		Ansatz 2026	HHST		Ansatz 2026
6300	.5131	65.000	6300	.5134	6.000	6709	.5133	10.000
6709	.6342	80.000	6752	.5135	7.500	7850	.5130	5.000
Summe		173.500						
Deckungsring: 71 Abfallbeseitigung						Verwaltungshaushalt		
HHST		Ansatz 2026	HHST		Ansatz 2026	HHST		Ansatz 2026
7000	.6496	0	7200	.5180	28.000	7200	.5181	5.000
7200	.6361	3.200						
Summe		36.200						
Deckungsring: 72 Friedhof						Verwaltungshaushalt		
HHST		Ansatz 2026	HHST		Ansatz 2026	HHST		Ansatz 2026
7500	.5166	5.000	7500	.5220	0	7500	.5400	8.000
7500	.6400	2.300						
Summe		15.300						
Deckungsring: 73 Unterhalt Bürgerhäuser						Verwaltungshaushalt		
HHST		Ansatz 2026	HHST		Ansatz 2026	HHST		Ansatz 2026
7622	.5000	5.000	7622	.5280	500	7622	.5400	15.000
7622	.6400	1.700	7623	.5000	2.000	7623	.5400	4.000
7623	.6400	300	7624	.5000	10.000	7624	.5400	11.000
7624	.6400	1.400	7625	.5280	500	7625	.5400	30.000
7625	.6400	11.000	7626	.5000	10.000	7626	.5280	500
7626	.5400	7.000	7626	.6400	2.400	7629	.5000	15.000
7629	.5280	1.000	7629	.5400	100.000	7629	.6400	10.700
Summe		239.000						
Deckungsring: 75 Bauhof Unterhalt						Verwaltungshaushalt		
HHST		Ansatz 2026	HHST		Ansatz 2026	HHST		Ansatz 2026
7719	.5000	7.500	7719	.5110	0	7719	.5220	5.000
7719	.5400	15.000	7719	.5500	70.000	7719	.5600	5.000
7719	.5620	2.000	7719	.6320	5.000	7719	.6400	6.800
7719	.6580	1.000						
Summe		117.300						
Deckungsring: 78 Forstbetrieb						Verwaltungshaushalt		
HHST		Ansatz 2026	HHST		Ansatz 2026	HHST		Ansatz 2026
8579	.5130	7.500	8579	.5170	100.000	8579	.5220	0
8579	.5400	500	8579	.6400	8.500	8579	.6580	1.000
8579	.6610	200	8579	.6792	14.000	8819	.5110	10.000
Summe		141.700						
Deckungsring: 79 Grundstücks- u.			Gebäudeunterhalt			Verwaltungshaushalt		
HHST		Ansatz 2026	HHST		Ansatz 2026	HHST		Ansatz 2026
4350	.5400	7.000	4350	.6400	400	4350	.6580	1.000
8809	.5400	30.000	8809	.6400	7.000	8819	.5400	4.000
8819	.6400	500						
Summe		49.900						

Verzeichnis der gegenseitigen Deckungsringe 2026 - Modell 1 aus den rechtskräftigen Vorjah						Beträge in EUR	
Deckungsring: 87 Wasserversorgung Unterhalt						Verwaltungshaushalt	
HHST	Ansatz 2026		HHST	Ansatz 2026		HHST	Ansatz 2026
8151 .5030	0		8151 .5110	80.000		8151 .5251	5.000
Summe	85.000						
Deckungsring: 91 Kreditzinsen						Verwaltungshaushalt	
HHST	Ansatz 2026		HHST	Ansatz 2026		HHST	Ansatz 2026
9121 .8000	0		9121 .8010	0		9121 .8020	0
9121 .8030	25.000		9121 .8040	0		9121 .8080	0
Summe	25.000						
Deckungsring: 1069 Gemeindestraßen u. Umgehungsstraße						Vermögenshaushalt	
HHST	Ansatz 2026		HHST	Ansatz 2026		HHST	Ansatz 2026
4609 .9450	0		6300 .9320	5.000		6300 .9510	5.000
6300 .9511	0		6300 .9512	0		6300 .9513	70.000
6300 .9514	0		6300 .9515	90.000		6300 .9518	400.000
6301 .9450	0		6301 .9511	0		6301 .9512	0
6301 .9513	0		6301 .9514	0		6301 .9515	0
6301 .9516	50.000		6301 .9517	15.000		6301 .9518	0
6800 .9516	0						
Summe	635.000						



VEG - Verpflichtungsermächtigungen (gesamt)

Markt Sulzbach a.Main

2026

Übersicht über die aus Verpflichtungsermächtigungen voraussichtlich fällig werdenden Ausgaben				2026 - Modell 1 aus den rechtskräftigen Vorjahre			Beträge in EUR (Tausend)
Verpflichtungsermächtigung im Haushaltsplan des Jahres 1	2027 2	2028 3	Voraussichtlich fällige Ausgaben		2031 6	2032 7	Folgejahre 8
			2029 4	2030 5			
2026	159	159	100	0	0	0	0
2025	630	0	0	0	0	0	0
Summe	789	159	100	0	0	0	0
Nachrichtlich: im Finanzplan vorgesehene Kreditaufnahmen	1.000	0	0	0	0	0	0



VEE - Verpflichtungsermächtigungen (einzeln)

Markt Sulzbach a.Main

2026

Einzelübersicht Verpflichtungsermächtigungen 2026 - Modell 1 aus den rechtskräftigen Vorjahre							Beträge in EUR	
Jahr	Haushalts- stelle		2027	2028	Voraussichtlich fällige Ausgaben		2032	Folgejahre
					2029	2030	2031	
2026	4641	.9323	58.500	58.500	0	-	-	-
	4641	.9324	100.000	100.000	100.000	-	-	-
Summe 2026			158.500	158.500	100.000	-	-	-
2025	1300	.9358	500.000	-	-	-	-	-
	4641	.9322	130.000	-	-	-	-	-
Summe 2025			630.000	-	-	-	-	-
Summe gesamt			788.500	158.500	100.000	-	-	-



IV - Innere Verrechnungen

Markt Sulzbach a.Main

2026

Innere Verrechnungen 2026 - Modell 1 aus den rechtskräftigen Vorjahreswerten kopiert								Beträge in EUR	
	Unter- gruppe	Unter- abschnitt	Ansatz 2026	Unter- abschnitt	Ansatz 2026	Unter- abschnitt	Ansatz 2026	Unter- abschnitt	Ansatz 2026
Einnahmen	1692	0200	30.000	0300	72.000	1191	3.000	7719	10.100
	1699	5800	0	7719	934.500				
	Summe Einnahmen:		1.049.600						
Ausgaben	6792	1300	0	7000	40.000	7500	30.600	8151	53.500
		8579	14.000						
	6799	1300	20.000	2150	40.000	2151	0	3311	15.000
		3420	0	3521	0	3600	0	3650	0
		3700	1.000	4310	500	4600	50.000	4608	500
		4609	3.000	4641	30.000	5800	200.000	5801	0
		5805	0	5806	0	6300	150.000	6709	25.000
		6751	50.000	6752	15.000	6900	5.000	7000	2.000
		7200	5.000	7311	30.000	7500	70.000	7622	5.000
		7623	0	7624	1.000	7625	2.000	7626	0
		7629	2.000	7850	12.000	8151	125.000	8579	2.500
		8809	50.000	8819	0				
	Summe Ausgaben:		1.049.600						
	Summe Einnahmen:		1.049.600						
	Summe Ausgaben:		1.049.600						
	Differenz:		0						

Übersicht über den voraussichtlichen Stand der Rücklagen (alle Beträge in 1.000 €)

Art	Stand zu Beginn des Vorjahres	Voraussichtlicher Stand			
		zu Beginn des Haushalts- jahres	Zugänge nach dem Haushalts- plan	Abgänge nach dem Haushaltsplan	am Ende des Haushaltsjahres
	EUR	EUR	EUR	EUR	EUR
1	2	3	4	5	6
1. Allgemeine Rücklagen	1.057	2.200	0	1.890	310
<u>2. Sonderrücklagen:</u>					
E.ON SE Aktien	840	1183	0	0	1183
UNIPER SE Aktien	14	12	0	0	12
Abwasserbeseitigung	0	0	0	0	0
Gesamt	1.911	3.395	0	1.890	1.505

Nachrichtlich:

Berechnung des Mindestbetrages nach § 20
Abs. 2 KommHV

Ausgaben des Verwaltungshaushaltes	2024	18.766.500 €
	2025	21.381.100 €
	2026	21.731.000 €
Gesamt		61.878.600 €
Durchschnitt der letzten 3 Jahre		20.626.200 €
Hiervon 1 v.H.		206.262 €



STS - Stand Schulden

Markt Sulzbach a.Main

2026

Übersicht über den voraussichtlichen Stand der Schulden

Beträge in EUR

Art	Stand zu Beginn des Vorjahres	Stand zu Beginn des Haushalts- jahres	Zugang	Voraus- sichtlicher Abgang	Stand nach Ablauf des Haushalts- jahres
1. Schulden aus Krediten					
1.6 Private Unternehmen	2.827.904	2.505.336	500.000	350.000	2.655.336
Summe 1	2.827.904	2.505.336	500.000	350.000	2.655.336
	Zahlungen im Vorjahr	Voraussichtl. Zahlungen im Haushalts- jahr			
4. Kreditähnliche Rechtsgeschäfte	-	-			

Übersicht über die im Finanzplanungszeitraum gültigen Kreditermächtigungen aus den Vorjahren und deren Inanspruchnahmen - in 1.000 Euro -

	Kredit- ermächtigung lt. HH-Satzung ¹⁾	Vorjahre			nicht in Anspruch genommene, gültige Krediter- mächtigungen aus Vorjahren ³⁾	aktuelles HHJ 2026		Folgejahre			endgültig verfallend nach Ablauf der Gültigkeits- dauer ⁶⁾
		tatsächliche Inanspruchnahme ²⁾				Kredit- ermächtigung insgesamt ⁴⁾	geplante Inanspruch- nahme	geplante Inanspruchnahme			
		2023	2024	2025				2027	2028	2029	
		1	2	3				4	5	6	
2023	0	0	0	0	0	500	0				0
2025	0		0	0	0		0				0
2024	0			0	0		0	0	0		0
2026	500						500				0
2027	1000							1000			0
2028	0								0		0
2029	0									0	0
Summen:	1500	0	0	0	0	500	500	1000	0	0	0

Nachrichtlich:

Übersicht über die aus Vorjahren übertragenen Haushaltsreste für Einnahmen aus der Aufnahme von Krediten - in 1.000 Euro -

Nr.	Unterabschnitt	Untergruppe	Übertrag aus Vorjahren auf das aktuelle Haushaltsjahr ⁷⁾
Summe:			

Erläuterungen:

¹⁾ Festsetzung gemäß jeweiliger Haushaltssatzung bzw. geplante satzungsmäßige Festsetzungen gemäß mittelfristiger Finanzplanung

²⁾ tatsächliche Inanspruchnahme der Kreditermächtigung mit Abschluss eines Kreditvertrages; in welchem Umfang die Kreditermächtigung durch den Abschluss des Kreditvertrages in Anspruch genommen wird, bestimmt sich nach der Höhe des Geldbetrags, den der Kreditgeber nach dem abgeschlossenen Kreditvertrag verpflichtet ist, dem Kreditnehmer zur Verfügung zu stellen (Valuta)

³⁾ = Delta aus Sp. 1 und den Summen der Sp. 2 bis 4

⁴⁾ = Summe aus Kreditermächtigung gemäß Haushaltssatzung für das aktuelle Haushaltsjahr (vgl. Sp. 1) und noch nicht in Anspruch genommenen, gültigen Kreditermächtigungen aus Vorjahren (vgl. Summe aus Sp. 5)

⁵⁾ Die hier eingetragenen Werte müssen mit der Kreditermächtigung gemäß Haushaltssatzung für das aktuelle Haushaltsjahr bzw. den geplanten Festsetzungen gemäß mittelfristiger Finanzplanung (vgl. Sp. 1) übereinstimmen.

⁶⁾ = Delta aus Sp. 1 und den Summen aus Sp. 2 bis 4, 7 und 8 bis 10

⁷⁾ Die Summe der Überträge aus Vorjahren darf grundsätzlich nicht höher als die noch nicht in Anspruch genommenen, gültigen Kreditermächtigungen aus Vorjahren (vgl. Summe aus Sp. 5) sein.

I. Stellenplan

Markt Sulzbach a. Main

1. Beamte

Wahlbeamte und sonstige Beamte (Amtsbezeichnungen ²⁾)	Besoldungsgruppe	Zahl der Stellen ⁵⁾			Zahl der Stellen 2026	Zahl der tatsächlich besetzten Stellen am 30. Juni 2025	Erläuterungen
		insgesamt	darunter				
			mit Amtszulage ³⁾	bei Stellenobergrenzen nicht berücksichtigt ⁴⁾			
1	2	3	4	5	6	7	8
Wahlbeamte	A 16	1			1	1	
sonstige Beamte							
	A 16						
	A 15						
	A 14						
	A 13						
	A 12						
	A 11						
	A 10	2			2	1	
	A 9					1	
	A 9						
	A 8						
	A 7						
	A 6						
<u>Insgesamt</u>		3	0		3	3	

2. Arbeitnehmer, soweit nicht Sozial- oder Erziehungsdienst

Entgeltgruppe/ Sondervergütung	Zahl der Stellen 2025	Zahl der Stellen 2026	Zahl der tatsächlich besetzten Stellen am 30. Juni 2025	Erläuterungen
1	2	3	4	5
15				
14				
13				
12	1	1	1	
11	1	1	1	
10	1,5	1,5	1,5	
9	4	6	4	
8	3	6,5	3	
7	5	4	5	
6	5	6	5	
5	16,5	13	13	
4	1	2,25	1	
3				
2	1	1	1	
1	2	3	2	
Insgesamt	41	45,25	37,5	

3. Arbeitnehmer im Sozial- oder Erziehungsdienst

Entgeltgruppe/ Sondervergütung	Zahl der Stellen 2025	Zahl der Stellen 2026	Zahl der tatsächlich besetzten Stellen am 30. Juni 2025	Erläuterungen
1	2	3	4	5
S 18				
S 17				
S 16				
S 15				
S 14				
S 13				
S 12				
S 11 b	1,2	1,4	0,5	
S 10				
S 9				
S 8				
S 7				
S 6				
S 5				
S 4	0,75	0,50	0	
S 2	0,2	0	0	
<u>Insgesamt</u>	1,95	1,90	0,5	

II. Ergänzende nachrichtliche Angaben

Teilhaushalte (Doppik)/Abschnitte bzw. Unterabschnitte (Kameralistik)

	Hauptproduktbereich Produktbereich Produkt Produktgruppe ¹⁾	Beamte ⁷⁾					
		Wahl- beamte	Einteilung der Kopfspalte nach den Besoldungsgruppen				Erläuterungen
1	2	3	4	5	6	7	8
0000 020 0		1 (A16)			1 (A9)	1 (A10)	
<u>Insgesamt</u>		1	1	0	1	1	
0200 0300 0600 1191 4609 4310 2150 7719		Arbeitnehmer (Klammer ist EG)					
		Einteilung der Kopfspalte nach den Entgeltgruppen					Erläuterungen
		1 (12) + 1 (11)	0,5 (10)	3 (9)	3,5 (8)	0,35 (7) + 2 (6)	
		2,75 (9)	1 (8)	1,5 (7)	1 (6)	0,5 (5)	
						1 (2)	
						1 (8)	
		1 (S11b)	0,50 (S4)				
		0,4 (S11b)			1 (7)		
1 (10) + 1 (8)	1 (7)	2 (6)	13 (5)	2,25 (4) + 2 (1)			

III Übersicht über die Bediensteten in Ausbildung

Bezeichnung	Art der Vergütung	vorgesehen für 2026	beschäftigt 30. Juni 2025	Erläuterungen
1	2	3	4	5
Anwärter Auszubildende	Anwärterbezüge Ausbildungsvergütung	1	2	



IP - Investitionsprogramm Liste

Markt Sulzbach a.Main

2026

Investitionsprogramm 2026 - Modell 1 aus den rechtskräftigen Vorjahreswerten kopiert						Beträge in EUR	
Einzelplan des Vermögenshaushaltes							
Einzelplan: 0 Allgemeine Verwaltung							
Gr	Gruppierung/Bezeichnung	Ergebnis 2024	Ansatz 2025	Ansatz 2026	2027	FPL-Werte 2028	2029
Unterabschnitt: 0600 Rathaus Sulzbach a.Main							
	A u s g a b e n						
9350	EDV-Einrichtung Verwaltung	11.141	15.000	60.000	5.000	5.000	5.000
9351	Zimmerausstattungen Ebene 3+4	1.834	0	0	0	0	0
9352	E-Dienstfahrzeug	21.680	0	0	0	0	0
9353	Zimmerausstattung Bürgermeister	13.023	0	0	0	0	0
9354	Neubau Bürgerbüro (Möbel)	0	10.000	50.000	0	0	0
9451	Bodenbelag Ebene 4	29.464	0	0	0	0	0
9452	Neubau Bürgerbüro	0	0	300.000	0	0	0
9510	Rathausvorplatz + Kreisel (Z)	0	0	250.000	50.000	0	0
9602	Fotovoltaikanlage + Speicher	43.017	0	0	0	0	0
Ausgaben UA 0600		120.160	25.000	660.000	55.000	5.000	5.000
A b g l e i c h UA							
Einnahmen		0	0	0	0	0	0
Ausgaben		120.160	25.000	660.000	55.000	5.000	5.000
Abgleich UA 0600		120.160-	25.000-	660.000-	55.000-	5.000-	5.000-

Investitionsprogramm 2026 - Modell 1 aus den rechtskräftigen Vorjahreswerten kopiert Einzelplan des Vermögenshaushaltes						Beträge in EUR	
Einzelplan: 1 Öffentliche Sicherheit und Ordnung							
Gr	Gruppierung/Bezeichnung	Ergebnis 2024	Ansatz 2025	Ansatz 2026	2027	FPL-Werte 2028	2029
Unterabschnitt: 1191 Öffentliche Sicherheit und Ordnung							
9350	A u s g a b e n Geschwindigkeitsmessgerät	0	0	1.500	0	0	0
	Ausgaben UA 1191	0	0	1.500	0	0	0
	A b g l e i c h UA						
	Einnahmen	0	0	0	0	0	0
	Ausgaben	0	0	1.500	0	0	0
	Abgleich UA 1191	0	0	1.500-	0	0	0
Unterabschnitt: 1300 Brandschutz							
9350	A u s g a b e n Erwerb von beweglichen Sachen des Anlagevermögens	0	0	0	0	0	0
9351	Atemschutzgeräte	27.332	25.000	25.000	0	0	0
9352	Umstellung Digitalfunk (Z)	70.350	0	0	0	0	0
9353	Ausstattung FFW-Gerätehäuser	35.405	25.000	30.000	90.000	0	0
9354	Technische Geräte	16.879	15.000	50.000	0	0	0
9357	Ersatzbeschaffung Drehleiter DLK Sulzbach (Z)	9.303	0	0	0	0	0
9358	Ersatzbeschaffung TLF16/25 (Z)	0	5.000	5.000	500.000	0	0
9452	Erweiterung Gerätehaus + Schlauchturm	5.401	0	0	0	0	0
9600	Umstellung Sirenen (Z)	0	110.000	85.000	0	0	0
	Ausgaben UA 1300	164.670	180.000	195.000	590.000	0	0
	A b g l e i c h UA						
	Einnahmen	0	0	0	0	0	0
	Ausgaben	164.670	180.000	195.000	590.000	0	0
	Abgleich UA 1300	164.670-	180.000-	195.000-	590.000-	0	0

Investitionsprogramm 2026 - Modell 1 aus den rechtskräftigen Vorjahreswerten kopiert Einzelplan des Vermögenshaushaltes						Beträge in EUR	
Einzelplan: 2 Schulen							
Gr	Gruppierung/Bezeichnung	Ergebnis 2024	Ansatz 2025	Ansatz 2026	2027	FPL-Werte 2028	2029
Unterabschnitt: 2150 Herigoyen Volksschule 							

Investitionsprogramm 2026 - Modell 1 aus den rechtskräftigen Vorjahreswerten kopiert Einzelplan des Vermögenshaushaltes							Beträge in EUR
Einzelplan: 3 Wissenschaft, Forschung Kulturpflege							
Gr	Gruppierung/Bezeichnung	Ergebnis 2024	Ansatz 2025	Ansatz 2026	2027	FPL-Werte 2028	2029
Unterabschnitt: 3520 Öffentlicher Bücherschrank							
9450	A u s g a b e n Öffentliche Bücherschränke OT Dornau und Soden	10.492	12.000	0	0	0	0
	Ausgaben UA 3520	10.492	12.000	0	0	0	0
	A b g l e i c h UA						
	Einnahmen	0	0	0	0	0	0
	Ausgaben	10.492	12.000	0	0	0	0
	Abgleich UA 3520	10.492-	12.000-	0	0	0	0
Unterabschnitt: 3521 Öffentliche Bücherei							
9350	A u s g a b e n Ersatzbeschaffungen	0	1.000	0	0	0	0
	Ausgaben UA 3521	0	1.000	0	0	0	0
	A b g l e i c h UA						
	Einnahmen	0	0	0	0	0	0
	Ausgaben	0	1.000	0	0	0	0
	Abgleich UA 3521	0	1.000-	0	0	0	0

Investitionsprogramm 2026 - Modell 1 aus den rechtskräftigen Vorjahreswerten kopiert Einzelplan des Vermögenshaushaltes							Beträge in EUR
Einzelplan: 4 Soziale Sicherung							
Gr	Gruppierung/Bezeichnung	Ergebnis 2024	Ansatz 2025	Ansatz 2026	2027	FPL-Werte 2028	2029
Unterabschnitt: 4310 Einrichtungen für ältere Menschen Seniorenbegegnung							
9350	A u s g a b e n Erwerb von beweglichen Sachen des Anlagevermögens	0	0	1.000	1.000	1.000	1.000
	Ausgaben UA 4310	0	0	1.000	1.000	1.000	1.000
	A b g l e i c h UA						
	Einnahmen	0	0	0	0	0	0
	Ausgaben	0	0	1.000	1.000	1.000	1.000
	Abgleich UA 4310	0	0	1.000-	1.000-	1.000-	1.000-
Unterabschnitt: 4320 Soziale Einrichtungen für pflegebedürftige ältere Menschen - Seniorenbegegnung							
9351	A u s g a b e n Ersatzbeschaffung Fahrzeug	0	35.000	0	0	0	0
	Ausgaben UA 4320	0	35.000	0	0	0	0
	A b g l e i c h UA						
	Einnahmen	0	0	0	0	0	0
	Ausgaben	0	35.000	0	0	0	0
	Abgleich UA 4320	0	35.000-	0	0	0	0
Unterabschnitt: 4600 Kinderspielplätze							
9552	A u s g a b e n Kleinkinderspielplatz Renatastraße	0	0	0	0	30.000	0
	Ausgaben UA 4600	0	0	0	0	30.000	0
	A b g l e i c h UA						
	Einnahmen	0	0	0	0	0	0
	Ausgaben	0	0	0	0	30.000	0
	Abgleich UA 4600	0	0	0	0	30.000-	0
Unterabschnitt: 4608 Jugendtreff Soden							
9350	A u s g a b e n Anschaffungen u. Ersatz- beschaffungen	0	1.000	1.000	1.000	1.000	1.000
	Ausgaben UA 4608	0	1.000	1.000	1.000	1.000	1.000
	A b g l e i c h UA						
	Einnahmen	0	0	0	0	0	0
	Ausgaben	0	1.000	1.000	1.000	1.000	1.000
	Abgleich UA 4608	0	1.000-	1.000-	1.000-	1.000-	1.000-

Investitionsprogramm 2026 - Modell 1 aus den rechtskräftigen Vorjahreswerten kopiert Einzelplan des Vermögenshaushaltes						Beträge in EUR	
Einzelplan: 4 Soziale Sicherung							
Gr	Gruppierung/Bezeichnung	Ergebnis 2024	Ansatz 2025	Ansatz 2026	2027	FPL-Werte 2028	2029
Unterabschnitt: 4609 Jugendtreff Sulzbach							
9350	A u s g a b e n Anschaffungen und Ersatz- beschaffungen	0	1.000	1.000	1.000	1.000	1.000
9450	Jugendclub Sulzbach (Z)	833	10.000	0	0	0	0
Ausgaben UA 4609		833	11.000	1.000	1.000	1.000	1.000
A b g l e i c h UA							
Einnahmen		0	0	0	0	0	0
Ausgaben		833	11.000	1.000	1.000	1.000	1.000
Abgleich UA 4609		833-	11.000-	1.000-	1.000-	1.000-	1.000-
Unterabschnitt: 4641 Tageseinrichtungen für Kinder							
9322	A u s g a b e n Grundstückserwerb "Pusteblume" Soden	0	150.000	130.000	130.000	0	0
9323	Grundstückserwerb "Grüner Punkt"	0	0	120.000	58.500	58.500	0
9324	Grundstückserwerb "Spatzennest"	0	0	100.000	100.000	100.000	100.000
9450	Neubau KiGa Sulzbach (Z)	1.980	0	0	0	0	0
9453	Neubau Hort (Z)	18.782	70.000	11.000	0	0	0
9454	Generalsanierung Märchenland (Z)	19.020	100.000	300.000	1.500.000	2.000.000	500.000
Ausgaben UA 4641		39.782	320.000	661.000	1.788.500	2.158.500	600.000
A b g l e i c h UA							
Einnahmen		0	0	0	0	0	0
Ausgaben		39.782	320.000	661.000	1.788.500	2.158.500	600.000
Abgleich UA 4641		39.782-	320.000-	661.000-	1.788.500-	2.158.500-	600.000-

Investitionsprogramm 2026 - Modell 1 aus den rechtskräftigen Vorjahreswerten kopiert Einzelplan des Vermögenshaushaltes							Beträge in EUR
Einzelplan: 5 Gesundheit, Sport, Erholung							
Gr	Gruppierung/Bezeichnung	Ergebnis 2024	Ansatz 2025	Ansatz 2026	2027	FPL-Werte 2028	2029
Unterabschnitt: 5800 Parkanlagen und öffentliche Grünflächen							
9350	A u s g a b e n Relaxliegen	0	10.000	5.000	0	0	0
9510	Freiflächenplanung Mainauen StBFörderung (Z)	0	0	0	0	0	0
9550	Freizeitgelände an der Kolbensteinmauer	5.923	0	0	0	0	0
9551	Begegnungsplatz "Hasenhecke"	0	0	10.000	0	0	0
	Ausgaben UA 5800	5.923	10.000	15.000	0	0	0
	A b g l e i c h UA						
	Einnahmen	0	0	0	0	0	0
	Ausgaben	5.923	10.000	15.000	0	0	0
	Abgleich UA 5800	5.923-	10.000-	15.000-	0	0	0
Unterabschnitt: 5801 Parkanlagen und öffentliche Grünflächen							
9550	A u s g a b e n Bürgerbudget	0	80.000	80.000	0	0	0
	Ausgaben UA 5801	0	80.000	80.000	0	0	0
	A b g l e i c h UA						
	Einnahmen	0	0	0	0	0	0
	Ausgaben	0	80.000	80.000	0	0	0
	Abgleich UA 5801	0	80.000-	80.000-	0	0	0
Unterabschnitt: 5802 Parkanlagen und öffentliche Grünflächen							
9550	A u s g a b e n Hundespielplatz	0	0	20.000	0	0	0
	Ausgaben UA 5802	0	0	20.000	0	0	0
	A b g l e i c h UA						
	Einnahmen	0	0	0	0	0	0
	Ausgaben	0	0	20.000	0	0	0
	Abgleich UA 5802	0	0	20.000-	0	0	0
Unterabschnitt: 5941 Radwanderwege							
9510	A u s g a b e n Radwegekonzept Landkreis Maßnahmen Sulzbach (Z)	57.972	0	0	0	0	0
	Ausgaben UA 5941	57.972	0	0	0	0	0

Investitionsprogramm 2026 - Modell 1 aus den rechtskräftigen Vorjahreswerten kopiert						Beträge in EUR	
Einzelplan des Vermögenshaushaltes							
Einzelplan: 5 Gesundheit, Sport, Erholung							
Gr	Gruppierung/Bezeichnung	Ergebnis 2024	Ansatz 2025	Ansatz 2026	2027	FPL-Werte 2028	2029
	A b g l e i c h UA						
	Einnahmen	0	0	0	0	0	0
	Ausgaben	57.972	0	0	0	0	0
	Abgleich UA 5941	57.972-	0	0	0	0	0

Investitionsprogramm 2026 - Modell 1 aus den rechtskräftigen Vorjahreswerten kopiert Einzelplan des Vermögenshaushaltes							Beträge in EUR
Einzelplan: 6 Bau- und Wohnungswesen, Verkehr							
Gr	Gruppierung/Bezeichnung	Ergebnis 2024	Ansatz 2025	Ansatz 2026	2027	FPL-Werte 2028	2029
Unterabschnitt: 6140 Umlegung von Grundstücken							
9321	A u s g a b e n						
	Erwerb unbebauter Grundstücke	0	0	0	0	0	0
	Ausgaben UA 6140	0	0	0	0	0	0
	A b g l e i c h UA						
	Einnahmen	0	0	0	0	0	0
	Ausgaben	0	0	0	0	0	0
	Abgleich UA 6140	0	0	0	0	0	0
Unterabschnitt: 6203 Wohnungsbauförderung							
9321	A u s g a b e n						
9450	Erwerb unbebauter Grundstücke	0	350.000	0	0	0	0
	Zuschuss Komm.Förderprogramm (Z)	9.768	25.000	25.000	25.000	25.000	25.000
	Ausgaben UA 6203	9.768	375.000	25.000	25.000	25.000	25.000
	A b g l e i c h UA						
	Einnahmen	0	0	0	0	0	0
	Ausgaben	9.768	375.000	25.000	25.000	25.000	25.000
	Abgleich UA 6203	9.768-	375.000-	25.000-	25.000-	25.000-	25.000-
Unterabschnitt: 6300 Gemeindestraßen							
9320	A u s g a b e n						
	Grunderwerb für Straßen	2.120	5.000	5.000	5.000	5.000	5.000
9510	Straßen, Plätze, Brücken u.ä.	0	50.000	5.000	5.000	5.000	5.000
9511	Sanierungskonzept	16.320	200.000	0	0	0	0
9512	KITA/Bauplätze Kurmainzer Ring	49.207	0	0	0	0	0
9513	Bauplätze Schafbrücke	0	0	70.000	0	0	0
9514	Kreuzung Hauptstr./Spessartstr	0	0	0	10.000	0	0
9515	Stichweg Sodentalstr. 81-85	0	10.000	90.000	0	0	0
9516	Kreuzung Höhwaldweg	178.611	0	0	0	0	0
9517	Kurmainzer Ring/Grünwaldstr.	0	30.000	0	0	0	0
9518	Umbau Bahnübergang II	0	0	0	0	0	0
9519	Südliche Hauptstraße	0	0	0	0	0	0
	Steinhohle	0	500.000	400.000	100.000	0	0
	BA VII Sodentalstraße (Z)	0	50.000	700.000	300.000	0	0
	Ausgaben UA 6300	246.259	845.000	1.270.000	420.000	10.000	10.000
	A b g l e i c h UA						
	Einnahmen	0	0	0	0	0	0
	Ausgaben	246.259	845.000	1.270.000	420.000	10.000	10.000
	Abgleich UA 6300	246.259-	845.000-	1.270.000-	420.000-	10.000-	10.000-
Unterabschnitt: 6301 Maßnahmen Städtebauförderung							
9450	A u s g a b e n						
	Parkscheune Herigoyenplatz (Z)	0	0	0	0	0	25.000
9511	Freiflächengestaltung	10.455	100.000	0	0	0	0
	IBELO - (Z)						

Investitionsprogramm 2026 - Modell 1 aus den rechtskräftigen Vorjahreswerten kopiert Einzelplan des Vermögenshaushaltes							Beträge in EUR
Einzelplan: 6 Bau- und Wohnungswesen, Verkehr							
Gr	Gruppierung/Bezeichnung	Ergebnis 2024	Ansatz 2025	Ansatz 2026	2027	FPL-Werte 2028	2029
9512	Umsetzung Freiflächenkonzept (Z)	0	0	0	0	0	0
9513	Freiflächengest. Herigoyen Platz - (Z)	0	0	0	0	0	25.000
9514	Entwicklung Brachfläche Bahnhof - (Z)	0	0	0	0	0	0
9515	Verbindungsachse Bahnhof-Ortsmitte - (Z)	0	0	0	0	0	0
9516	Freiflächengest. Bahnhofstr. 4 Brunnchen (Z)	0	200.000	50.000	150.000	0	0
9517	Freiflächengest. Hauptstr. 18	0	0	15.000	0	0	0
9518	Freiflächengest.St.Anna Kirche (Z)	0	0	0	0	0	0
	Ausgaben UA 6301	10.455	300.000	65.000	150.000	0	50.000
	A b g l e i c h UA						
	Einnahmen	0	0	0	0	0	0
	Ausgaben	10.455	300.000	65.000	150.000	0	50.000
	Abgleich UA 6301	10.455-	300.000-	65.000-	150.000-	0	50.000-
Unterabschnitt: 6709 Straßenbeleuchtung							
	A u s g a b e n						
9620	Ausbau der Straßenbeleuchtung	4.453	10.000	10.000	10.000	10.000	10.000
9623	Bauplätze Schafbrücke	0	0	5.000	0	0	0
9625	Kreuzung Hauptstr./Spessartstr	0	0	0	0	0	0
9627	Digitalisierung/Umstellung auf LED Ortsteil Sulzbach	308.021	0	0	0	0	0
9629	Sodentalstraße (BA VII)	0	0	20.000	0	0	0
	Ausgaben UA 6709	312.474	10.000	35.000	10.000	10.000	10.000
	A b g l e i c h UA						
	Einnahmen	0	0	0	0	0	0
	Ausgaben	312.474	10.000	35.000	10.000	10.000	10.000
	Abgleich UA 6709	312.474-	10.000-	35.000-	10.000-	10.000-	10.000-
Unterabschnitt: 6800 Parkeinrichtungen							
	A u s g a b e n						
9516	Parkplatz Hintere Dorfstr. - StBFörderung (Z)	0	0	0	150.000	150.000	0
	Ausgaben UA 6800	0	0	0	150.000	150.000	0
	A b g l e i c h UA						
	Einnahmen	0	0	0	0	0	0
	Ausgaben	0	0	0	150.000	150.000	0
	Abgleich UA 6800	0	0	0	150.000-	150.000-	0
Unterabschnitt: 6900 wasserläufe, wasserbau							
	A u s g a b e n						
9520	Hochwasserschutzkonzept (Z)	31.753	40.000	50.000	0	0	0
9523	Freilegung und naturnahe Renaturierung des Sulzbach (Z)	0	50.000	50.000	100.000	700.000	0

Investitionsprogramm 2026 - Modell 1 aus den rechtskräftigen Vorjahreswerten kopiert						Beträge in EUR	
Einzelplan des Vermögenshaushaltes							
Einzelplan: 6 Bau- und Wohnungswesen, Verkehr							
Gr	Gruppierung/Bezeichnung	Ergebnis 2024	Ansatz 2025	Ansatz 2026	2027	FPL-werte 2028	2029
	Ausgaben UA 6900	31.753	90.000	100.000	100.000	700.000	0
	A b g l e i c h UA						
	Einnahmen	0	0	0	0	0	0
	Ausgaben	31.753	90.000	100.000	100.000	700.000	0
	Abgleich UA 6900	31.753-	90.000-	100.000-	100.000-	700.000-	0

Investitionsprogramm 2026 - Modell 1 aus den rechtskräftigen Vorjahreswerten kopiert Einzelplan des Vermögenshaushaltes						Beträge in EUR	
Einzelplan: 7 Öffentl. Einrichtungen, 							

Investitionsprogramm 2026 - Modell 1 aus den rechtskräftigen Vorjahreswerten kopiert Einzelplan des Vermögenshaushaltes							Beträge in EUR
Einzelplan: 7 Öffentl. Einrichtungen, Wirtschaftsförderung							
Gr	Gruppierung/Bezeichnung	Ergebnis 2024	Ansatz 2025	Ansatz 2026	2027	FPL-Werte 2028	2029
Unterabschnitt: 7311 Öffentl. Einrichtungen, Wirtschaftsförderung							
9350	A u s g a b e n Ersatzbeschaffung Buden Weihnachtsmarkt	0	0	75.000	0	0	0
	Ausgaben UA 7311	0	0	75.000	0	0	0
	A b g l e i c h UA						
	Einnahmen	0	0	0	0	0	0
	Ausgaben	0	0	75.000	0	0	0
	Abgleich UA 7311	0	0	75.000-	0	0	0
Unterabschnitt: 7500 Bestattungswesen							
9452	A u s g a b e n Aussegnungshalle Sulzbach Umbau	0	95.000	0	0	0	0
9453	Überdachung Aussegnungshalle	0	0	50.000	0	0	0
9502	Urnenquartier	275.633	0	0	0	0	0
9503	westlich der Aussegnungshalle Neues Urnenquartier	0	0	5.000	0	0	0
	Ausgaben UA 7500	275.633	95.000	55.000	0	0	0
	A b g l e i c h UA						
	Einnahmen	0	0	0	0	0	0
	Ausgaben	275.633	95.000	55.000	0	0	0
	Abgleich UA 7500	275.633-	95.000-	55.000-	0	0	0
Unterabschnitt: 7622 Gemeinschaftshäuser, Mehr- zweckhäuser, Stadthallen Bürgerhaus Soden							
9350	A u s g a b e n Erwerb von beweglichen Sachen des Anlagevermögens	0	1.000	1.000	1.000	1.000	1.000
9452	Sanierung Parkplatz/Abdichtung	212.085	0	0	0	0	0
	Ausgaben UA 7622	212.085	1.000	1.000	1.000	1.000	1.000
	A b g l e i c h UA						
	Einnahmen	0	0	0	0	0	0
	Ausgaben	212.085	1.000	1.000	1.000	1.000	1.000
	Abgleich UA 7622	212.085-	1.000-	1.000-	1.000-	1.000-	1.000-
Unterabschnitt: 7624 Bürgerhaus Dornau							
9350	A u s g a b e n Erwerb von beweglichen Sachen des Anlagevermögens	0	1.000	1.000	1.000	1.000	1.000
	Ausgaben UA 7624	0	1.000	1.000	1.000	1.000	1.000

Investitionsprogramm 2026 - Modell 1 aus den rechtskräftigen Vorjahreswerten kopiert Einzelplan des Vermögenshaushaltes						Beträge in EUR	
Einzelplan: 7 Öffentl. Einrichtungen, Wirtschaftsförderung							
Gr	Gruppierung/Bezeichnung	Ergebnis 2024	Ansatz 2025	Ansatz 2026	2027	FPL-Werte 2028	2029
	A b g l e i c h UA						
	Einnahmen	0	0	0	0	0	0
	Ausgaben	0	1.000	1.000	1.000	1.000	1.000
	Abgleich UA 7624	0	1.000-	1.000-	1.000-	1.000-	1.000-
Unterabschnitt: 7625 Bürgerhaus Braunwarthsmühle							
9350	A u s g a b e n Erwerb von beweglichen Sachen des Anlagevermögens	0	1.000	1.000	1.000	1.000	1.000
9600	Kühlanlage	0	50.000	0	0	0	0
9601	Mülltonnenboxen	0	0	12.000	0	0	0
	Ausgaben UA 7625	0	51.000	13.000	1.000	1.000	1.000
	A b g l e i c h UA						
	Einnahmen	0	0	0	0	0	0
	Ausgaben	0	51.000	13.000	1.000	1.000	1.000
	Abgleich UA 7625	0	51.000-	13.000-	1.000-	1.000-	1.000-
Unterabschnitt: 7626 Haus der Begegnung							
9350	A u s g a b e n Erwerb von beweglichen Sachen des Anlagevermögens	0	0	4.000	0	0	0
	Ausgaben UA 7626	0	0	4.000	0	0	0
	A b g l e i c h UA						
	Einnahmen	0	0	0	0	0	0
	Ausgaben	0	0	4.000	0	0	0
	Abgleich UA 7626	0	0	4.000-	0	0	0
Unterabschnitt: 7627 Ehem. Schohe-Haus							
9450	A u s g a b e n Sanierung/Umbau (Städtebauförderung) (Z)	42.687	300.000	1.500.000	2.600.000	500.000	0
9550	Freianlage Schohe (Städtebauförderung) (Z)	0	50.000	50.000	500.000	500.000	0
	Ausgaben UA 7627	42.687	350.000	1.550.000	3.100.000	1.000.000	0
	A b g l e i c h UA						
	Einnahmen	0	0	0	0	0	0
	Ausgaben	42.687	350.000	1.550.000	3.100.000	1.000.000	0
	Abgleich UA 7627	42.687-	350.000-	1.550.000-	3.100.000-	1.000.000-	0

Investitionsprogramm 2026 - Modell 1 aus den rechtskräftigen Vorjahreswerten kopiert Einzelplan des Vermögenshaushaltes							Beträge in EUR
Einzelplan: 7 Öffentl. Einrichtungen, Wirtschaftsförderung							
Gr	Gruppierung/Bezeichnung	Ergebnis 2024	Ansatz 2025	Ansatz 2026	2027	FPL-Werte 2028	2029
Unterabschnitt: 7628 Gemeinschaftshäuser, Mehrzweckhäuser, Stadthallen							
9450	A u s g a b e n Salzhaus (Städtebauförderung) (Z)	0	0	0	0	0	0
	Ausgaben UA 7628	0	0	0	0	0	0
	A b g l e i c h UA						
	Einnahmen	0	0	0	0	0	0
	Ausgaben	0	0	0	0	0	0
	Abgleich UA 7628	0	0	0	0	0	0
Unterabschnitt: 7629 Main-Spessart-Halle							
9350	A u s g a b e n Turn- und Sportgeräte	0	30.000	0	0	0	0
9450	Sanierung MSP-Halle	319.475	0	0	0	0	500.000
9600	Heizungssteuerung (Z)	0	60.000	0	0	0	0
	Ausgaben UA 7629	319.475	90.000	0	0	0	500.000
	A b g l e i c h UA						
	Einnahmen	0	0	0	0	0	0
	Ausgaben	319.475	90.000	0	0	0	500.000
	Abgleich UA 7629	319.475-	90.000-	0	0	0	500.000-
Unterabschnitt: 7719 Bauhof							
9350	A u s g a b e n Erwerb von beweglichen Sachen des Anlagevermögens	77.796	35.000	60.000	35.000	35.000	35.000
9351	Büroausstattung	0	10.000	0	0	0	0
	Ausgaben UA 7719	77.796	45.000	60.000	35.000	35.000	35.000
	A b g l e i c h UA						
	Einnahmen	0	0	0	0	0	0
	Ausgaben	77.796	45.000	60.000	35.000	35.000	35.000
	Abgleich UA 7719	77.796-	45.000-	60.000-	35.000-	35.000-	35.000-
Unterabschnitt: 7850 Wirtschaftswege							
9321	A u s g a b e n Erwerb unbebauter Grundstücke	0	0	0	0	0	0
9510	Straßen, Plätze, Brücken u.ä.	0	5.000	5.000	5.000	5.000	5.000
	Ausgaben UA 7850	0	5.000	5.000	5.000	5.000	5.000

Investitionsprogramm 2026 - Modell 1 aus den rechtskräftigen Vorjahreswerten kopiert Einzelplan des Vermögenshaushaltes							Beträge in EUR
Einzelplan: 7 Öffentl. Einrichtungen, Wirtschaftsförderung							
Gr	Gruppierung/Bezeichnung	Ergebnis 2024	Ansatz 2025	Ansatz 2026	2027	FPL-Werte 2028	2029
	A b g l e i c h UA						
	Einnahmen	0	0	0	0	0	0
	Ausgaben	0	5.000	5.000	5.000	5.000	5.000
	Abgleich UA 7850	0	5.000-	5.000-	5.000-	5.000-	5.000-
Unterabschnitt: 7911 Fremdenverkehr, sonstige Förderung von Wirtschaft und Verkehr							
9463	A u s g a b e n Buswartehallen	36.802	0	0	0	10.000	0
	Ausgaben UA 7911	36.802	0	0	0	10.000	0
	A b g l e i c h UA						
	Einnahmen	0	0	0	0	0	0
	Ausgaben	36.802	0	0	0	10.000	0
	Abgleich UA 7911	36.802-	0	0	0	10.000-	0

Investitionsprogramm 2026 - Modell 1 aus den rechtskräftigen Vorjahreswerten kopiert Einzelplan des Vermögenshaushaltes							Beträge in EUR
Einzelplan: 8 wirtschaftl.Unternehmen Grund- u.Sondervermögen							
Gr	Gruppierung/Bezeichnung	Ergebnis 2024	Ansatz 2025	Ansatz 2026	2027	FPL-Werte 2028	2029
Unterabschnitt: 8102 Elektrizitätsversorgung Fotovoltaik							
9600	A u s g a b e n Errichtung Fotovoltaikanlage "Erddeponie Heidelöser"	9.907	0	0	0	0	0
	Ausgaben UA 8102	9.907	0	0	0	0	0
	A b g l e i c h UA						
	Einnahmen	0	0	0	0	0	0
	Ausgaben	9.907	0	0	0	0	0
	Abgleich UA 8102	9.907-	0	0	0	0	0
Unterabschnitt: 8151 Wasserversorgung							
9320	A u s g a b e n Erwerb von Grundstücken und baulichen Anlagen	0	0	0	0	0	0
9350	Notstromaggregat	12.693	73.000	0	0	0	0
9530	Bauplätze Schafbrückenweg	0	0	25.000	0	0	0
9531	Stichweg Sodentalstr. 81-85	0	0	80.000	0	0	0
9532	KITA/Bauplätze Kurmainzer Ring	8.469	0	0	0	0	0
9533	Kreuzung Hauptstr./Spessartstr	0	0	0	0	0	0
9534	Knotenpunkt Jahn/Hauptstr. Märzbrücken-/Breiter Weg	0	0	0	0	0	0
9535	Not- bzw. Ersatzversorgung	0	4.200	4.200	4.200	4.200	4.200
9536	Hausanschlüsse	0	0	10.000	0	0	0
9537	Kreuzung Höhwaldweg Kurmainzer Ring/Grünwaldstr.	150.815	0	0	0	0	0
9538	Steinhohle	0	250.000	250.000	0	0	0
9539	BA VII Sodentalstraße	0	0	280.000	180.000	0	0
	Ausgaben UA 8151	171.977	327.200	649.200	184.200	4.200	4.200
	A b g l e i c h UA						
	Einnahmen	0	0	0	0	0	0
	Ausgaben	171.977	327.200	649.200	184.200	4.200	4.200
	Abgleich UA 8151	171.977-	327.200-	649.200-	184.200-	4.200-	4.200-
Unterabschnitt: 8170 Versorgungsunternehmen							
9360	A u s g a b e n Beteiligung REW Untermain	2.230	0	0	0	0	0
	Ausgaben UA 8170	2.230	0	0	0	0	0
	A b g l e i c h UA						
	Einnahmen	0	0	0	0	0	0
	Ausgaben	2.230	0	0	0	0	0
	Abgleich UA 8170	2.230-	0	0	0	0	0

Investitionsprogramm 2026 - Modell 1 aus den rechtskräftigen Vorjahreswerten kopiert Einzelplan des Vermögenshaushaltes						Beträge in EUR	
Einzelplan: 8 wirtschaftl.Unternehmen Grund- u.Sondervermögen							
Gr	Gruppierung/Bezeichnung	Ergebnis 2024	Ansatz 2025	Ansatz 2026	2027	FPL-Werte 2028	2029
Unterabschnitt: 8809 Bebauter Grundbesitz							
9322	A u s g a b e n Erwerb bebauter Grundstücke	315.974	0	0	0	0	0
9407	Abbruch Hauptstr. 37	0	50.000	0	0	0	0
9408	Abbrüche Herigoyen Areal	0	0	100.000	100.000	100.000	0
Ausgaben UA 8809		315.974	50.000	100.000	100.000	100.000	0
A b g l e i c h UA							
Einnahmen		0	0	0	0	0	0
Ausgaben		315.974	50.000	100.000	100.000	100.000	0
Abgleich UA 8809		315.974-	50.000-	100.000-	100.000-	100.000-	0
Unterabschnitt: 8819 Unbebauter Grundbesitz							
9321	A u s g a b e n Erwerb unbebauter Grundstücke	78.670	50.000	50.000	50.000	50.000	50.000
Ausgaben UA 8819		78.670	50.000	50.000	50.000	50.000	50.000
A b g l e i c h UA							
Einnahmen		0	0	0	0	0	0
Ausgaben		78.670	50.000	50.000	50.000	50.000	50.000
Abgleich UA 8819		78.670-	50.000-	50.000-	50.000-	50.000-	50.000-

Investitionsprogramm 2026 - Modell 1 aus den rechtskräftigen Vorjahreswerten kopiert Einzelpläne des Vermögenshaushaltes					Beträge in EUR	
	Ergebnis 2024	Ansatz 2025	Ansatz 2026	2027	FPL-Werte 2028	2029
Gesamtabgleich (Einzelplan 0)						
Einnahmen	0	0	0	0	0	0
Ausgaben	120.160	25.000	660.000	55.000	5.000	5.000
Gesamtabgleich	120.160-	25.000-	660.000-	55.000-	5.000-	5.000-
Gesamtabgleich (Einzelplan 1)						
Einnahmen	0	0	0	0	0	0
Ausgaben	164.670	180.000	196.500	590.000	0	0
Gesamtabgleich	164.670-	180.000-	196.500-	590.000-	0	0
Gesamtabgleich (Einzelplan 2)						
Einnahmen	0	0	0	0	0	0
Ausgaben	126.938	168.000	143.000	55.000	3.005.000	3.855.000
Gesamtabgleich	126.938-	168.000-	143.000-	55.000-	3.005.000-	3.855.000-
Gesamtabgleich (Einzelplan 3)						
Einnahmen	0	0	0	0	0	0
Ausgaben	10.492	13.000	0	0	0	0
Gesamtabgleich	10.492-	13.000-	0	0	0	0
Gesamtabgleich (Einzelplan 4)						
Einnahmen	0	0	0	0	0	0
Ausgaben	40.615	367.000	664.000	1.791.500	2.191.500	603.000
Gesamtabgleich	40.615-	367.000-	664.000-	1.791.500-	2.191.500-	603.000-
Gesamtabgleich (Einzelplan 5)						
Einnahmen	0	0	0	0	0	0
Ausgaben	63.896	90.000	115.000	0	0	0
Gesamtabgleich	63.896-	90.000-	115.000-	0	0	0
Gesamtabgleich (Einzelplan 6)						
Einnahmen	0	0	0	0	0	0
Ausgaben	610.710	1.620.000	1.495.000	855.000	895.000	95.000
Gesamtabgleich	610.710-	1.620.000-	1.495.000-	855.000-	895.000-	95.000-
Gesamtabgleich (Einzelplan 7)						
Einnahmen	0	0	0	0	0	0
Ausgaben	1.122.668	1.173.000	3.529.000	3.668.000	1.278.000	668.000
Gesamtabgleich	1.122.668-	1.173.000-	3.529.000-	3.668.000-	1.278.000-	668.000-
Gesamtabgleich (Einzelplan 8)						
Einnahmen	0	0	0	0	0	0
Ausgaben	578.759	427.200	799.200	334.200	154.200	54.200
Gesamtabgleich	578.759-	427.200-	799.200-	334.200-	154.200-	54.200-