



# Markt

# Sulzbach a.Main



**HAUSHALTSSATZUNG**  
mit Haushaltsplan  
für das Jahr 2021

# HAUSHALTSSATZUNG

des Marktes Sulzbach a. Main (Landkreis Miltenberg)  
für das Haushaltsjahr 2021



**Aufgrund der Art. 63 ff. der Gemeindeordnung (GO) erlässt der Markt Sulzbach a. Main folgende Haushaltssatzung:**

## § 1

Der als Anlage beigefügte Haushaltsplan für das Haushaltsjahr 2021 wird hiermit festgesetzt; er schließt

im Verwaltungshaushalt in den Einnahmen und Ausgaben mit **16.489.800 €**

im Vermögenshaushalt in den Einnahmen und Ausgaben mit **11.461.700 €**  
ab.

## § 2

Der Gesamtbetrag der Kreditaufnahmen für Investitionen und Investitionsförderungsmaßnahmen wird auf 1.200.000 € festgesetzt.

## § 3

Verpflichtungsermächtigungen im Vermögenshaushalt werden i.H. von 600.000 € festgesetzt.

## § 4

Die Steuersätze (Hebesätze) für nachstehende Gemeindesteuern werden wie folgt festgesetzt:

- |   |           |
|---|-----------|
| 1. Grundsteuer:   |           |
| a) für die land- und forstwirtschaftlichen Betriebe (A) | 320 v. H. |
| b) für die Grundstücke (B)                              | 320 v. H. |
| 2. Gewerbesteuer  | 310 v. H. |

Die Angabe der Steuersätze in der Haushaltssatzung hat nur deklaratorische Bedeutung, da die Hebesätze in der Satzung über die Festsetzung der Hebesätze bei den Realsteuern des Marktes Sulzbach a. Main (Hebesatzsatzung) festgelegt wurden.

## § 5

Der Höchstbetrag der Kassenkredite zur rechtzeitigen Leistung von Ausgaben nach dem Haushaltsplan wird auf 2.500.000,00 € festgesetzt.

## § 6

Diese Haushaltssatzung tritt mit dem 01. Januar 2021 in Kraft.

Sulzbach a. Main, den

**S t o c k**

**1. Bürgermeister**



---

<b><i>Inhaltsübersicht</i></b>	<b>Seite</b>
Zusammenfassung Einnahmen/Ausgaben/VE	1
Zusammenfassung Einnahmen/Ausgaben/VE nach UAB	7
Haushaltsquerschnitt	25
Gruppierungsübersicht	37
Beurteilung dauernde Leistungsfähigkeit	53
Finanzierungsübersicht	57
Einzelplan	61
Finanzplan	277
Deckungsringe gegenseitig	285
Innere Verrechnung	291
 <u>Anlagen zum Haushaltsplan</u>	
Vorbericht	
Rücklagenübersicht	
Schuldenstand	
Stellenplan	
Investitionsprogramm	





# **EAV - Zusammenfassung Einnahmen/Ausgaben/VE**

**Markt Sulzbach a.Main**

**2021**



G e s a m t p l a n

Zusammenfassung der Einnahmen, Ausgaben und Verpflichtungsermächtigungen

Gesamtplan 2021 - Modell 1 aus den rechtskräftigen Vorjahreswerten kopiert						Beträge in EUR	
1. Zusammenfassung der Einnahmen, Ausgaben und Verpflichtungsermächtigungen							
Nr 1	Einzelplan Bezeichnung 2	Ansatz 2021		Ansatz 2020		Ergebnis 2019	
		Einnahmen 3	Ausgaben 4	Einnahmen 6	Ausgaben 7	Einnahmen 8	Ausgaben 9
<b>Verwaltungshaushalt</b>							
0	Allgemeine Verwaltung	180.000	1.951.100	143.300	1.861.900	152.167,49	1.768.033,85
1	Öffentliche Sicherheit und Ordnung	49.000	396.900	62.100	409.800	69.324,31	454.052,10
2	Schulen	75.500	700.500	58.500	642.600	68.748,00	623.091,55
3	Wissenschaft, Forschung Kulturpflege	22.000	109.800	27.000	129.300	23.425,05	119.594,05
4	Soziale Sicherung	1.810.500	3.073.750	1.530.500	2.970.900	1.346.461,80	2.896.754,48
5	Gesundheit, Sport, Erholung	3.500	293.800	3.500	258.100	168,54	275.438,53
6	Bau- und Wohnungswesen, Verkehr	124.000	739.200	73.000	645.000	74.017,50	666.177,15
7	Öffentl. Einrichtungen, Wirtschaftsförderung	1.921.400	3.243.200	1.815.700	3.170.400	1.795.241,04	3.039.893,59
8	Wirtschaftl. Unternehmen Grund- u. Sondervermögen	1.037.300	1.017.050	981.600	1.050.800	1.304.956,95	1.044.367,28
9	Allgemeine Finanzwirtschaft	11.266.600	4.964.500	10.844.700	4.401.100	11.732.834,18	5.679.942,28
<b>Summe Verwaltungshaushalt</b>		<b>16.489.800</b>	<b>16.489.800</b>	<b>15.539.900</b>	<b>15.539.900</b>	<b>16.567.344,86</b>	<b>16.567.344,86</b>
<b>Vermögenshaushalt</b>							
0	Allgemeine Verwaltung	25.000	135.000	-	20.000	-	35.235,58
1	Öffentliche Sicherheit und Ordnung	180.000	905.600	70.000	646.000	0,00	114.706,88
2	Schulen	900.000	1.483.000	250.000	1.973.000	0,00	128.442,22
3	Wissenschaft, Forschung Kulturpflege	0	126.200	45.000	1.000	0,00	92.963,47
4	Soziale Sicherung	1.400.000	3.724.000	450.000	2.329.500	0,00	729.157,80
5	Gesundheit, Sport, Erholung	0	70.000	0	260.000	0,00	66.135,79
6	Bau- und Wohnungswesen, Verkehr	4.077.000	2.488.500	2.521.420	2.853.500	293.894,24	591.094,22
7	Öffentl. Einrichtungen, Wirtschaftsförderung	258.700	1.765.200	125.200	1.284.200	83.147,08	2.123.465,85
8	Wirtschaftl. Unternehmen Grund- u. Sondervermögen	141.000	544.200	6.000	636.500	3.283,95	312.605,17
9	Allgemeine Finanzwirtschaft	4.480.000	220.000	6.731.080	195.000	3.983.481,71	170.000,00
<b>Summe Vermögenshaushalt</b>		<b>11.461.700</b>	<b>11.461.700</b>	<b>10.198.700</b>	<b>10.198.700</b>	<b>4.363.806,98</b>	<b>4.363.806,98</b>
<b>Gesamthaushalt</b>		<b>27.951.500</b>	<b>27.951.500</b>	<b>25.738.600</b>	<b>25.738.600</b>	<b>20.931.151,84</b>	<b>20.931.151,84</b>
<b>Verpflichtungsermächtigungen</b>							
<b>5</b>							
0	Allgemeine Verwaltung		-				
1	Öffentliche Sicherheit und Ordnung		600.000				
2	Schulen		-				
3	Wissenschaft, Forschung Kulturpflege		-				
4	Soziale Sicherung		-				
5	Gesundheit, Sport, Erholung		-				
6	Bau- und Wohnungswesen, Verkehr		-				
7	Öffentl. Einrichtungen, Wirtschaftsförderung		-				
8	Wirtschaftl. Unternehmen Grund- u. Sondervermögen		-				
9	Allgemeine Finanzwirtschaft		-				
<b>Summe Verpflichtungsermächt.</b>			<b>600.000</b>				



Gesamtplan 2021 - Modell 1 aus den rechtskräftigen Vorjahreswerten kopiert							Beträge in EUR
1. Zusammenfassung der Einnahmen, Ausgaben und Verpflichtungsermächtigungen							
Nr 1	Einzelplan Bezeichnung 2	Finanzplanungsjahr 2022		Finanzplanungsjahr 2023		Finanzplanungsjahr 2024	
		Einnahmen 10	Ausgaben 11	Einnahmen 12	Ausgaben 13	Einnahmen 14	Ausgaben 15
Verwaltungshaushalt							
0	Allgemeine Verwaltung	155.000	1.926.800	155.000	1.926.800	155.000	1.926.800
1	Öffentliche Sicherheit und Ordnung	49.000	386.400	49.000	386.400	49.000	386.400
2	Schulen	75.500	700.500	75.500	700.500	75.500	700.500
3	Wissenschaft, Forschung Kulturpflege	22.000	118.300	22.000	118.300	22.000	118.300
4	Soziale Sicherung	1.530.500	2.873.650	1.530.500	2.873.650	1.530.500	2.873.650
5	Gesundheit, Sport, Erholung	3.500	293.800	3.500	293.800	3.500	293.800
6	Bau- und Wohnungswesen, Verkehr	74.000	616.200	74.000	616.200	74.000	616.200
7	Öffentl. Einrichtungen, Wirtschaftsförderung	2.083.200	3.588.100	1.980.200	3.372.100	1.835.200	3.055.600
8	Wirtschaftl. Unternehmen Grund- u. Sondervermögen	1.089.300	883.300	1.090.300	902.400	1.147.300	960.200
9	Allgemeine Finanzwirtschaft	11.867.400	5.562.350	11.968.400	5.758.250	12.169.400	6.129.950
Summe Verwaltungshaushalt		16.949.400	16.949.400	16.948.400	16.948.400	17.061.400	17.061.400
Vermögenshaushalt							
0	Allgemeine Verwaltung	0	105.000	0	5.000	0	5.000
1	Öffentliche Sicherheit und Ordnung	258.000	602.500	0	2.500	0	2.500
2	Schulen	600.000	13.000	0	13.000	0	10.000
3	Wissenschaft, Forschung Kulturpflege	0	1.000	0	1.000	0	1.000
4	Soziale Sicherung	1.500.000	1.902.000	500.000	2.000	0	2.000
5	Gesundheit, Sport, Erholung	80.000	100.000	0	0	0	80.000
6	Bau- und Wohnungswesen, Verkehr	840.000	2.270.000	574.450	1.665.000	930.000	2.545.000
7	Öffentl. Einrichtungen, Wirtschaftsförderung	1.677.350	3.035.500	0	2.035.500	19.750	1.185.500
8	Wirtschaftl. Unternehmen Grund- u. Sondervermögen	5.000	204.200	5.000	154.200	5.000	454.200
9	Allgemeine Finanzwirtschaft	3.572.850	300.000	3.148.750	350.000	3.700.450	370.000
Summe Vermögenshaushalt		8.533.200	8.533.200	4.228.200	4.228.200	4.655.200	4.655.200
Gesamthaushalt		25.482.600	25.482.600	21.176.600	21.176.600	21.716.600	21.716.600





# **EAU - Zus.fass. Einnahmen/Ausgaben/VE nach UAB**

**Markt Sulzbach a.Main**

**2021**



G e s a m t p l a n

Zusammenfassung der Einnahmen, Ausgaben und Verpflichtungsermächtigungen  
nach Unterabschnitten

Gesamtplan 2021 - Modell 1 aus den rechtskräftigen Vorjahreswerten kopiert						Beträge in EUR	
Zusammenfassung der Einnahmen und Ausgaben - Verwaltungshaushalt nach Unterabschnitten							
Unterabschnitt Abschnitt/Einzelplan	Ansatz 2021		Ansatz 2020		Ergebnis 2019		
	Einnahmen	Ausgaben	Einnahmen	Ausgaben	Einnahmen	Ausgaben	
Verwaltungshaushalt							
0000 Gemeinde-, Kreis- und Bezirksorgane	0	332.700	0	324.100	0,00	301.818,75	
00 Gemeinde-, Kreis- und Bezirksorgane	0	332.700	0	324.100	0,00	301.818,75	
0200 Hauptverwaltung	60.000	873.100	38.800	824.100	38.944,22	849.454,83	
02 Hauptverwaltung	60.000	873.100	38.800	824.100	38.944,22	849.454,83	
0300 Finanzverwaltung	72.300	374.000	76.200	368.000	73.938,55	292.371,57	
0331 Kassenverwaltung	14.600	5.500	14.600	30.500	17.103,20	3.252,12	
0341 Steuerverwaltung	500	-	500	-	495,00	-	
03 Finanzverwaltung	87.400	379.500	91.300	398.500	91.536,75	295.623,69	
0501 Standesamt	7.500	2.700	7.700	3.600	7.766,35	2.892,71	
0521 Wahlen	5.000	10.000	5.000	13.600	13.428,17	5.875,61	
05 Besondere Dienststellen der allgemeinen Verwaltung	12.500	12.700	12.700	17.200	21.194,52	8.768,32	
0600 Rathaus Sulzbach a.Main	20.100	337.100	500	282.000	492,00	285.080,73	
06 Einrichtungen für die gesamte Verwaltung	20.100	337.100	500	282.000	492,00	285.080,73	
0800 Einrichtungen und Maßnahmen für Verwaltungsangehörige	-	13.000	-	13.000	-	22.701,63	
0842 Arbeitsmedizinischer Dienst	-	3.000	-	3.000	-	4.585,90	
08 Einrichtungen und Maßnahmen für Verwaltungsangehörige	-	16.000	-	16.000	-	27.287,53	
0 Allgemeine Verwaltung	180.000	1.951.100	143.300	1.861.900	152.167,49	1.768.033,85	
1122 Verkehrsüberwachung	-	40.000	-	50.000	-	59.575,63	
1141 Umweltschutz -1-	0	11.900	0	13.000	0,00	11.288,50	
1191 Sonstige Ordnungsaufgaben	39.000	103.800	56.600	101.800	57.307,46	108.628,38	
11 Öffentliche Ordnung	39.000	155.700	56.600	164.800	57.307,46	179.492,51	
1300 Brandschutz	10.000	241.200	5.500	245.000	12.016,85	274.559,59	
13 Brandschutz	10.000	241.200	5.500	245.000	12.016,85	274.559,59	
1 Öffentliche Sicherheit und Ordnung	49.000	396.900	62.100	409.800	69.324,31	454.052,10	
2150 Herigoyen Volksschule (Grund- u. Mittelschule)	8.500	516.000	8.500	457.100	8.938,00	514.474,91	
2151 Offene Ganztagschule	8.000	70.000	0	69.500	-	-	
21 Grund- und Hauptschulen	16.500	586.000	8.500	526.600	8.938,00	514.474,91	
2901 Schülerbeförderung -1- von Volks- und Förderschülern (nach dem Gesetz notwendig)	59.000	76.500	50.000	76.000	59.810,00	71.810,33	
2921 Übrige schulische Aufgaben	-	0	-	0	-	0,00	
2950 Übrige schulische Aufgaben	-	38.000	-	40.000	-	36.806,31	
29 Übrige schulische Aufgaben	59.000	114.500	50.000	116.000	59.810,00	108.616,64	
2 Schulen	75.500	700.500	58.500	642.600	68.748,00	623.091,55	
3210 Wissenschaft, Forschung Kulturpflege	-	0	-	0	-	496,64	
32 Wissenschaft, Forschung Kulturpflege	-	0	-	0	-	496,64	
3311 Theater -1- Konzerte, Open Air	22.000	35.200	27.000	51.200	22.975,05	49.148,80	
3321 Musikpflege -1-	-	2.000	-	2.000	-	1.469,60	
3331 Musikschule -1-	-	5.000	-	5.000	-	5.015,18	
33 Theater und Musikpflege	22.000	42.200	27.000	58.200	22.975,05	55.633,58	

Gesamtplan 2021 - Modell 1 aus den rechtskräftigen Vorjahreswerten kopiert							Beträge in EUR
Zusammenfassung der Einnahmen und Ausgaben - Verwaltungshaushalt nach Unterabschnitten							
Unterabschnitt Abschnitt/Einzelplan	Finanzplanungsjahr 2022		Finanzplanungsjahr 2023		Finanzplanungsjahr 2024		
	Einnahmen	Ausgaben	Einnahmen	Ausgaben	Einnahmen	Ausgaben	
Verwaltungshaushalt							
0000 Gemeinde-, Kreis- und Bezirksorgane	0	323.500	0	323.500	0	323.500	
00 Gemeinde-, Kreis- und Bezirksorgane	0	323.500	0	323.500	0	323.500	
0200 Hauptverwaltung	60.000	873.000	60.000	873.000	60.000	873.000	
02 Hauptverwaltung	60.000	873.000	60.000	873.000	60.000	873.000	
0300 Finanzverwaltung	72.300	374.000	72.300	374.000	72.300	374.000	
0331 Kassenverwaltung	14.600	5.500	14.600	5.500	14.600	5.500	
0341 Steuerverwaltung	500	-	500	-	500	-	
03 Finanzverwaltung	87.400	379.500	87.400	379.500	87.400	379.500	
0501 Standesamt	7.500	2.700	7.500	2.700	7.500	2.700	
0521 Wahlen	0	10.000	0	10.000	0	10.000	
05 Besondere Dienststellen der allgemeinen Verwaltung	7.500	12.700	7.500	12.700	7.500	12.700	
0600 Rathaus Sulzbach a.Main	100	322.100	100	322.100	100	322.100	
06 Einrichtungen für die gesamte Verwaltung	100	322.100	100	322.100	100	322.100	
0800 Einrichtungen und Maßnahmen für Verwaltungsangehörige	-	13.000	-	13.000	-	13.000	
0842 Arbeitsmedizinischer Dienst	-	3.000	-	3.000	-	3.000	
08 Einrichtungen und Maßnahmen für Verwaltungsangehörige	-	16.000	-	16.000	-	16.000	
0 Allgemeine Verwaltung	155.000	1.926.800	155.000	1.926.800	155.000	1.926.800	
1122 Verkehrsüberwachung	-	40.000	-	40.000	-	40.000	
1141 Umweltschutz -1-	0	11.900	0	11.900	0	11.900	
1191 Sonstige Ordnungsaufgaben	39.000	103.800	39.000	103.800	39.000	103.800	
11 Öffentliche Ordnung	39.000	155.700	39.000	155.700	39.000	155.700	
1300 Brandschutz	10.000	230.700	10.000	230.700	10.000	230.700	
13 Brandschutz	10.000	230.700	10.000	230.700	10.000	230.700	
1 Öffentliche Sicherheit und Ordnung	49.000	386.400	49.000	386.400	49.000	386.400	
2150 Herigoyen Volksschule (Grund- u. Mittelschule)	8.500	516.000	8.500	516.000	8.500	516.000	
2151 Offene Ganztagschule	8.000	70.000	8.000	70.000	8.000	70.000	
21 Grund- und Hauptschulen	16.500	586.000	16.500	586.000	16.500	586.000	
2901 Schülerbeförderung -1- von Volks- und Förderschülern (nach dem Gesetz notwendig)	59.000	76.500	59.000	76.500	59.000	76.500	
2921 Übrige schulische Aufgaben	-	0	-	0	-	0	
2950 Übrige schulische Aufgaben	-	38.000	-	38.000	-	38.000	
29 Übrige schulische Aufgaben	59.000	114.500	59.000	114.500	59.000	114.500	
2 Schulen	75.500	700.500	75.500	700.500	75.500	700.500	
3210 Wissenschaft, Forschung Kulturpflege	-	0	-	0	-	0	
32 Wissenschaft, Forschung Kulturpflege	-	0	-	0	-	0	
3311 Theater -1- Konzerte, Open Air	22.000	46.000	22.000	46.000	22.000	46.000	
3321 Musikpflege -1-	-	2.000	-	2.000	-	2.000	
3331 Musikschule -1-	-	5.000	-	5.000	-	5.000	
33 Theater und Musikpflege	22.000	53.000	22.000	53.000	22.000	53.000	

Gesamtplan 2021 - Modell 1 aus den rechtskräftigen Vorjahreswerten kopiert							Beträge in EUR
Zusammenfassung der Einnahmen und Ausgaben - Verwaltungshaushalt nach Unterabschnitten							
Unterabschnitt Abschnitt/Einzelplan	Ansatz 2021		Ansatz 2020		Ergebnis 2019		
	Einnahmen	Ausgaben	Einnahmen	Ausgaben	Einnahmen	Ausgaben	
3420 Förderung von Verschönerungsvereinen, Heimatvereinen u.ä.	0	7.100	0	11.100	0,00	9.678,65	
34 Heimat- u. sonst. Kulturpflege	0	7.100	0	11.100	0,00	9.678,65	
3509 Wissenschaft, Forschung Kulturpflege	-	0	-	0	-	0,00	
3520 Öffentlicher Bücherschrank	0	500	0	500	0,00	0,00	
3521 Öffentliche Bücherei	0	17.100	0	15.600	450,00	11.554,21	
35 Wissenschaft, Forschung Kulturpflege	0	17.600	0	16.100	450,00	11.554,21	
3600 Naturschutz und Landschaftspflege	0	2.000	0	2.000	0,00	1.664,93	
3650 Denkmalschutz und -pflege	0	38.900	0	39.900	0,00	38.929,65	
36 Naturschutz, Denkmalschutz und -pflege	0	40.900	0	41.900	0,00	40.594,58	
3700 Kirchliche Angelegenheiten	-	2.000	-	2.000	-	1.636,39	
37 Kirchliche Angelegenheiten	-	2.000	-	2.000	-	1.636,39	
3 Wissenschaft, Forschung Kulturpflege	22.000	109.800	27.000	129.300	23.425,05	119.594,05	
4320 Soziale Einrichtungen für pflegebedürftige ältere Seniorenbegegnungsstätte	0	49.700	0	59.700	20,00	54.742,33	
43 Einrichtungen der Sozialhilfe und der Kriegsopferfürsorge	0	49.700	0	59.700	20,00	54.742,33	
4512 Maßnahmen der Jugendarbeit	0	15.150	0	15.000	-	-	
45 Maßnahmen der Jugendarbeit	0	15.150	0	15.000	-	-	
4600 Kinderspielplätze	-	80.500	-	71.000	-	68.178,96	
4608 Jugendtreff Soden	0	29.200	0	28.900	845,00	32.258,74	
4609 Jugendtreff Sulzbach	500	60.500	500	64.000	740,00	79.914,19	
4641 Tageseinrichtung für Kinder Kindergärten Sulzbach/Soden	1.810.000	2.819.200	1.530.000	2.679.800	1.346.546,80	2.615.699,38	
4642 Tageseinrichtungen für Kinde Kinderkrippe "Sonnenhügel"	-	-	0	28.000	0,00	31.111,86	
46 Einrichtungen der Jugendarbeit	1.810.500	2.989.400	1.530.500	2.871.700	1.346.441,80	2.827.163,13	
4700 Förderung der wohlfahrts- pflege	-	19.500	-	24.500	-	14.849,02	
47 Förderung anderer Träger der wohlfahrtspflege und Jugend- hilfe sowie sonstiger Dritter	-	19.500	-	24.500	-	14.849,02	
4 Soziale Sicherung	1.810.500	3.073.750	1.530.500	2.970.900	1.346.461,80	2.896.754,48	
5500 Förderung des Sports	0	15.000	0	20.000	0,00	15.411,46	
55 Förderung des Sports	0	15.000	0	20.000	0,00	15.411,46	
5800 Parkanlagen und öffentliche Grünflächen	3.500	255.300	3.500	215.100	168,54	237.217,86	
5805 Parkanlagen und öffentliche Grünflächen	0	10.000	0	9.500	0,00	9.309,35	
5806 Parkanlagen und öffentliche Grünflächen	-	13.500	-	13.500	-	13.499,86	
58 Park- und Gartenanlagen	3.500	278.800	3.500	238.100	168,54	260.027,07	
5911 Gesundheit, Sport, Erholung	-	-	-	-	-	0,00	
59 Gesundheit, Sport, Erholung	-	-	-	-	-	0,00	
5 Gesundheit, Sport, Erholung	3.500	293.800	3.500	258.100	168,54	275.438,53	



Gesamtplan 2021 - Modell 1 aus den rechtskräftigen Vorjahreswerten kopiert							Beträge in EUR	
Zusammenfassung der Einnahmen und Ausgaben - Verwaltungshaushalt nach Unterabschnitten								
Unterabschnitt Abschnitt/Einzelplan	Finanzplanungsjahr 2022		Finanzplanungsjahr 2023		Finanzplanungsjahr 2024			
	Einnahmen	Ausgaben	Einnahmen	Ausgaben	Einnahmen	Ausgaben		
3420 Förderung von Verschönerungsvereinen, Heimatvereinen u.ä.	0	7.100	0	7.100	0	7.100		
34 Heimat- u. sonst. Kulturpflege	0	7.100	0	7.100	0	7.100		
3509 Wissenschaft, Forschung Kulturpflege	-	0	-	0	-	0		
3520 Öffentlicher Bücherschrank	0	500	0	500	0	500		
3521 Öffentliche Bücherei	0	14.800	0	14.800	0	14.800		
35 Wissenschaft, Forschung Kulturpflege	0	15.300	0	15.300	0	15.300		
3600 Naturschutz und Landschaftspflege	0	2.000	0	2.000	0	2.000		
3650 Denkmalschutz und -pflege	0	38.900	0	38.900	0	38.900		
36 Naturschutz, Denkmalschutz und -pflege	0	40.900	0	40.900	0	40.900		
3700 Kirchliche Angelegenheiten	-	2.000	-	2.000	-	2.000		
37 Kirchliche Angelegenheiten	-	2.000	-	2.000	-	2.000		
3 Wissenschaft, Forschung Kulturpflege	22.000	118.300	22.000	118.300	22.000	118.300		
4320 Soziale Einrichtungen für pflegebedürftige ältere Seniorenbegegnungsstätte	0	49.600	0	49.600	0	49.600		
43 Einrichtungen der Sozialhilfe und der Kriegsopferfürsorge	0	49.600	0	49.600	0	49.600		
4512 Maßnahmen der Jugendarbeit	0	15.150	0	15.150	0	15.150		
45 Maßnahmen der Jugendarbeit	0	15.150	0	15.150	0	15.150		
4600 Kinderspielplätze	-	80.500	-	80.500	-	80.500		
4608 Jugendtreff Soden	0	29.200	0	29.200	0	29.200		
4609 Jugendtreff Sulzbach	500	60.500	500	60.500	500	60.500		
4641 Tageseinrichtung für Kinder Kindergärten Sulzbach/Soden	1.530.000	2.619.200	1.530.000	2.619.200	1.530.000	2.619.200		
4642 Tageseinrichtungen für Kinder Kinderkrippe "Sonnenhügel"	-	-	-	-	-	-		
46 Einrichtungen der Jugendarbeit	1.530.500	2.789.400	1.530.500	2.789.400	1.530.500	2.789.400		
4700 Förderung der wohlfahrts- pflege	-	19.500	-	19.500	-	19.500		
47 Förderung anderer Träger der wohlfahrtspflege und Jugend- hilfe sowie sonstiger Dritter	-	19.500	-	19.500	-	19.500		
4 Soziale Sicherung	1.530.500	2.873.650	1.530.500	2.873.650	1.530.500	2.873.650		
5500 Förderung des Sports	0	15.000	0	15.000	0	15.000		
55 Förderung des Sports	0	15.000	0	15.000	0	15.000		
5800 Parkanlagen und öffentliche Grünflächen	3.500	255.300	3.500	255.300	3.500	255.300		
5805 Parkanlagen und öffentliche Grünflächen	0	10.000	0	10.000	0	10.000		
5806 Parkanlagen und öffentliche Grünflächen	-	13.500	-	13.500	-	13.500		
58 Park- und Gartenanlagen	3.500	278.800	3.500	278.800	3.500	278.800		
5911 Gesundheit, Sport, Erholung	-	-	-	-	-	-		
59 Gesundheit, Sport, Erholung	-	-	-	-	-	-		
5 Gesundheit, Sport, Erholung	3.500	293.800	3.500	293.800	3.500	293.800		

Gesamtplan 2021 - Modell 1 aus den rechtskräftigen Vorjahreswerten kopiert							Beträge in EUR
Zusammenfassung der Einnahmen und Ausgaben - Verwaltungshaushalt nach Unterabschnitten							
Unterabschnitt Abschnitt/Einzelplan	Ansatz 2021		Ansatz 2020		Ergebnis 2019		
	Einnahmen	Ausgaben	Einnahmen	Ausgaben	Einnahmen	Ausgaben	
6100 Städtebauliche Planung, Städtebauförderung, Vermessung, Bauordnung	0	25.000	0	20.000	0,00	17.109,07	
6151 Städtebauliche Planung, Städtebauförderung, Vermessung, Bauordnung	50.000	92.700	0	0	0,00	0,00	
61 Städtebauliche Planung, Städtebauförderung, Vermessung, Bauordnung	50.000	117.700	0	20.000	0,00	17.109,07	
6300 Gemeindestraßen	74.000	424.000	73.000	450.000	74.017,50	468.215,95	
6310 Gemeindestraßen	-	-	-	0	-	7.651,70	
63 Gemeindestraßen	74.000	424.000	73.000	450.000	74.017,50	475.867,65	
6709 Straßenbeleuchtung -09-	0	115.500	0	92.000	0,00	96.072,98	
6751 Straßenreinigung	0	50.000	0	37.000	0,00	38.869,23	
6752 Straßenreinigung (Winterdienst)	0	23.000	0	22.000	0,00	29.494,29	
67 Straßenbeleuchtung und Straßenreinigung	0	188.500	0	151.000	0,00	164.436,50	
6900 Wasserläufe, Wasserbau	0	9.000	0	24.000	0,00	8.763,93	
69 Wasserläufe, Wasserbau	0	9.000	0	24.000	0,00	8.763,93	
6 Bau- und Wohnungswesen, Verkehr	124.000	739.200	73.000	645.000	74.017,50	666.177,15	
7000 Abwasserbeseitigung	843.700	1.005.100	843.700	968.200	856.536,81	900.372,37	
7001 Abwasserbeseitigung	-	0	-	0	-	0,00	
70 Abwasserbeseitigung	843.700	1.005.100	843.700	968.200	856.536,81	900.372,37	
7200 Abfallbeseitigung	59.200	46.500	65.200	46.000	59.807,41	38.112,25	
72 Abfallbeseitigung	59.200	46.500	65.200	46.000	59.807,41	38.112,25	
7311 Jahrmärkte Frühjahr/Herbst/Weihn.Markt	1.500	27.800	1.500	41.500	1.480,00	48.449,39	
73 Märkte	1.500	27.800	1.500	41.500	1.480,00	48.449,39	
7500 Bestattungswesen	95.200	220.200	75.200	208.800	95.643,16	212.497,33	
75 Bestattungswesen	95.200	220.200	75.200	208.800	95.643,16	212.497,33	
7622 Bürgerhaus Soden	3.700	65.200	5.100	67.800	2.509,07	75.963,77	
7623 Altes Rathaus Soden	0	27.100	0	21.100	0,00	23.151,73	
7624 Bürgerhaus Dornau	8.000	50.600	8.000	53.100	8.214,25	46.788,21	
7625 Bürgerhaus Braunwarthsmühle	30.000	139.600	30.000	143.100	29.326,35	135.651,06	
7626 Haus der Begegnung	5.000	102.500	5.000	106.000	4.763,50	104.124,90	
7629 Main-Spessart-Halle	31.000	215.000	29.000	197.200	20.267,33	215.890,32	
7631 Uhren	-	500	-	500	-	312,97	
7691 Sonstige öffentliche Gemeinschaftseinrichtung -1-	0	-	0	-	0,00	-	
76 Sonstige öffentliche Einrichtungen	77.700	600.500	77.100	588.800	65.080,50	601.882,96	
7719 Bauhof	844.100	1.275.900	753.000	1.239.900	716.693,16	1.122.436,10	
77 Hilfsbetriebe der Verwaltung	844.100	1.275.900	753.000	1.239.900	716.693,16	1.122.436,10	
7800 Förderung der Land- und Forstwirtschaft	-	2.500	-	2.000	-	2.497,83	
7850 Wirtschaftswege	0	25.000	0	32.000	0,00	24.674,76	
78 Förderung der Land- und Forstwirtschaft	0	27.500	0	34.000	0,00	27.172,59	
7901 Fremdenverkehr	-	7.300	-	7.000	-	7.514,84	
7902 Fremdenverkehr, Fremdenverkehrsförderung Breitband	0	2.200	0	1.000	0,00	0,00	
7911 Sonstige Förderung der Wirtschaft -1- Verkehrsgesellschaft Untermain	-	30.200	-	35.200	-	81.254,30	

Gesamtplan 2021 - Modell 1 aus den rechtskräftigen Vorjahreswerten kopiert							Beträge in EUR	
Zusammenfassung der Einnahmen und Ausgaben - Verwaltungshaushalt nach Unterabschnitten								
Unterabschnitt Abschnitt/Einzelplan	Finanzplanungsjahr 2022		Finanzplanungsjahr 2023		Finanzplanungsjahr 2024			
	Einnahmen	Ausgaben	Einnahmen	Ausgaben	Einnahmen	Ausgaben		
6100 Städtebauliche Planung, Städtebauförderung, Vermessung, Bauordnung	0	25.000	0	25.000	0	25.000		
6151 Städtebauliche Planung, Städtebauförderung, Vermessung, Bauordnung	0	2.700	0	2.700	0	2.700		
61 Städtebauliche Planung, Städtebauförderung, Vermessung, Bauordnung	0	27.700	0	27.700	0	27.700		
6300 Gemeindestraßen	74.000	394.000	74.000	394.000	74.000	394.000		
6310 Gemeindestraßen	-	-	-	-	-	-		
63 Gemeindestraßen	74.000	394.000	74.000	394.000	74.000	394.000		
6709 Straßenbeleuchtung -09-	0	115.500	0	115.500	0	115.500		
6751 Straßenreinigung	0	47.000	0	47.000	0	47.000		
6752 Straßenreinigung (Winterdienst)	0	23.000	0	23.000	0	23.000		
67 Straßenbeleuchtung und Straßenreinigung	0	185.500	0	185.500	0	185.500		
6900 Wasserläufe, Wasserbau	0	9.000	0	9.000	0	9.000		
69 Wasserläufe, Wasserbau	0	9.000	0	9.000	0	9.000		
6 Bau- und Wohnungswesen, Verkehr	74.000	616.200	74.000	616.200	74.000	616.200		
7000 Abwasserbeseitigung	765.000	847.700	765.000	847.700	765.000	847.700		
7001 Abwasserbeseitigung	-	0	-	0	-	0		
70 Abwasserbeseitigung	765.000	847.700	765.000	847.700	765.000	847.700		
7200 Abfallbeseitigung	59.200	46.500	59.200	46.500	59.200	46.500		
72 Abfallbeseitigung	59.200	46.500	59.200	46.500	59.200	46.500		
7311 Jahrmärkte Frühjahr/Herbst/Weihn.Markt	1.500	27.800	1.500	27.800	1.500	27.800		
73 Märkte	1.500	27.800	1.500	27.800	1.500	27.800		
7500 Bestattungswesen	95.200	219.400	95.200	219.400	95.200	219.400		
75 Bestattungswesen	95.200	219.400	95.200	219.400	95.200	219.400		
7622 Bürgerhaus Soden	36.200	128.800	3.200	62.800	3.200	62.800		
7623 Altes Rathaus Soden	0	20.100	0	20.100	0	20.100		
7624 Bürgerhaus Dornau	8.000	50.600	8.000	50.600	8.000	50.600		
7625 Bürgerhaus Braunwarthsmühle	30.000	136.600	30.000	136.600	30.000	136.600		
7626 Haus der Begegnung	5.000	102.500	5.000	102.500	5.000	102.500		
7629 Main-Spessart-Halle	239.000	665.500	169.000	515.500	24.000	199.000		
7631 Uhren	-	500	-	500	-	500		
7691 Sonstige öffentliche Gemeinschaftseinrichtung -1-	0	-	0	-	0	-		
76 Sonstige öffentliche Einrichtungen	318.200	1.104.600	215.200	888.600	70.200	572.100		
7719 Bauhof	844.100	1.274.900	844.100	1.274.900	844.100	1.274.900		
77 Hilfsbetriebe der Verwaltung	844.100	1.274.900	844.100	1.274.900	844.100	1.274.900		
7800 Förderung der Land- und Forstwirtschaft	-	2.500	-	2.500	-	2.500		
7850 Wirtschaftswege	0	25.000	0	25.000	0	25.000		
78 Förderung der Land- und Forstwirtschaft	0	27.500	0	27.500	0	27.500		
7901 Fremdenverkehr	-	7.300	-	7.300	-	7.300		
7902 Fremdenverkehr, Fremdenverkehrsförderung Breitband	0	2.200	0	2.200	0	2.200		
7911 Sonstige Förderung der Wirtschaft -1- Verkehrsgesellschaft Untermain	-	30.200	-	30.200	-	30.200		

Gesamtplan 2021 - Modell 1 aus den rechtskräftigen Vorjahreswerten kopiert						Beträge in EUR	
Zusammenfassung der Einnahmen und Ausgaben - Verwaltungshaushalt nach Unterabschnitten							
Unterabschnitt Abschnitt/Einzelplan	Ansatz 2021		Ansatz 2020		Ergebnis 2019		
	Einnahmen	Ausgaben	Einnahmen	Ausgaben	Einnahmen	Ausgaben	
7920 Förderung des öffentlichen Nahverkehrs	-	0	-	0	-	201,46	
79 Fremdenverkehr, sonstige Förderung von Wirtschaft und Verkehr	0	39.700	0	43.200	0,00	88.970,60	
7 Öffentl. Einrichtungen, Wirtschaftsförderung	1.921.400	3.243.200	1.815.700	3.170.400	1.795.241,04	3.039.893,59	
8101 Elektrizitätsversorgung -1-	210.000	0	170.000	3.000	194.401,83	8.005,73	
8131 Versorgungsunternehmen	10.000	15.000	-	-	-	-	
8151 Wasserversorgung	682.200	747.700	716.500	747.500	734.490,02	703.520,13	
81 Versorgungsunternehmen	902.200	762.700	886.500	750.500	928.891,85	711.525,86	
8579 Forstwirtschaftliche Unternehmen	90.000	167.850	55.000	215.800	333.126,98	246.172,46	
85 Land- und forstwirtschaftliche Unternehmen	90.000	167.850	55.000	215.800	333.126,98	246.172,46	
8700 wirtschaftl.Unternehmen Grund- u.Sondervermögen	100	-	100	-	99,33	-	
87 wirtschaftl.Unternehmen Grund- u.Sondervermögen	100	-	100	-	99,33	-	
8801 Bebaueter Grundbesitz -1-	0	-	0	-	0,00	-	
8809 Bebaueter Grundbesitz	41.500	72.500	36.500	66.500	39.544,14	74.720,62	
8811 Unbebaueter Grundbesitz -1-	3.500	-	3.500	-	3.294,65	-	
8819 Unbebaueter Grundbesitz	-	14.000	-	18.000	-	11.948,34	
88 Allgemeines Grundvermögen	45.000	86.500	40.000	84.500	42.838,79	86.668,96	
8 wirtschaftl.Unternehmen Grund- u.Sondervermögen	1.037.300	1.017.050	981.600	1.050.800	1.304.956,95	1.044.367,28	
9000 Steuern,allgemeine Zuweisung und allgemeine Umlagen	9.327.500	3.244.000	8.958.200	3.257.800	9.806.831,12	3.101.623,02	
90 Steuern,allgemeine Zuweisungen und allgemeine Umlagen	9.327.500	3.244.000	8.958.200	3.257.800	9.806.831,12	3.101.623,02	
9111 Sonderrücklage 1 (einschl.Zinserträge, soweit nicht and.Aufgabenb.zuzuord.)	0	-	0	-	0,00	-	
9121 Kredite,innere Darl.,Kreditbeschaff.-Kosten,Schuldendienst, Schuldendiensthilfe v. Dritten	0	67.000	0	76.000	0,00	77.755,63	
9141 Deckungsreserve	-	50.000	-	50.000	-	0,00	
9151 Kalkulatorische Einnahmen	1.939.100	-	1.886.500	-	1.925.999,64	-	
9161 Zuführungen zwischen Verwaltungs- und Vermögenshaushalt	0	1.603.500	0	1.017.300	0,00	2.500.563,63	
9181 Zinsen aus der Anlage des Kassenbestandes einschließlich Kontokorrentverkehr	0	-	0	-	0,00	-	
9191 Sonstige allgemeine Finanzwirtschaft	0	-	0	-	3,42	-	
91 Sonstige allgemeine Finanzwirtschaft	1.939.100	1.720.500	1.886.500	1.143.300	1.926.003,06	2.578.319,26	
9200 Abwicklung der Vorjahre	0	0	0	0	0,00	0,00	
92 Abwicklung der Vorjahre	0	0	0	0	0,00	0,00	
9 Allgemeine Finanzwirtschaft	11.266.600	4.964.500	10.844.700	4.401.100	11.732.834,18	5.679.942,28	
<b>Verwaltungshaushalt</b>	<b>16.489.800</b>	<b>16.489.800</b>	<b>15.539.900</b>	<b>15.539.900</b>	<b>16.567.344,86</b>	<b>16.567.344,86</b>	

Gesamtplan 2021 - Modell 1 aus den rechtskräftigen Vorjahreswerten kopiert							Beträge in EUR	
Zusammenfassung der Einnahmen und Ausgaben - Verwaltungshaushalt nach Unterabschnitten								
Unterabschnitt Abschnitt/Einzelplan	Finanzplanungsjahr 2022		Finanzplanungsjahr 2023		Finanzplanungsjahr 2024			
	Einnahmen	Ausgaben	Einnahmen	Ausgaben	Einnahmen	Ausgaben		
7920 Förderung des öffentlichen Nahverkehrs	-	0	-	0	-	0		
79 Fremdenverkehr, sonstige Förderung von Wirtschaft und Verkehr	0	39.700	0	39.700	0	39.700		
7 Öffentl. Einrichtungen, Wirtschaftsförderung	2.083.200	3.588.100	1.980.200	3.372.100	1.835.200	3.055.600		
8101 Elektrizitätsversorgung -1-	210.000	0	210.000	0	210.000	0		
8131 Versorgungsunternehmen	10.000	0	10.000	0	10.000	0		
8151 Wasserversorgung	624.200	622.000	625.200	641.100	682.200	698.900		
81 Versorgungsunternehmen	844.200	622.000	845.200	641.100	902.200	698.900		
8579 Forstwirtschaftliche Unternehmen	200.000	174.800	200.000	174.800	200.000	174.800		
85 Land- und forstwirtschaftliche Unternehmen	200.000	174.800	200.000	174.800	200.000	174.800		
8700 wirtschaftl.Unternehmen Grund- u.Sondervermögen	100	-	100	-	100	-		
87 wirtschaftl.Unternehmen Grund- u.Sondervermögen	100	-	100	-	100	-		
8801 Bebauter Grundbesitz -1-	0	-	0	-	0	-		
8809 Bebauter Grundbesitz	41.500	72.500	41.500	72.500	41.500	72.500		
8811 Unbebauter Grundbesitz -1-	3.500	-	3.500	-	3.500	-		
8819 Unbebauter Grundbesitz	-	14.000	-	14.000	-	14.000		
88 Allgemeines Grundvermögen	45.000	86.500	45.000	86.500	45.000	86.500		
8 wirtschaftl.Unternehmen Grund- u.Sondervermögen	1.089.300	883.300	1.090.300	902.400	1.147.300	960.200		
9000 Steuern,allgemeine Zuweisungen und allgemeine Umlagen	9.928.300	3.304.000	10.029.300	3.324.000	10.230.300	3.344.000		
90 Steuern,allgemeine Zuweisungen und allgemeine Umlagen	9.928.300	3.304.000	10.029.300	3.324.000	10.230.300	3.344.000		
9111 Sonderrücklage 1 (einschl.Zinserträge, soweit nicht and.Aufgabenb.zuzuord.)	0	-	0	-	0	-		
9121 Kredite,innere Darl.,Kreditbeschaff.-Kosten,Schuldendienst, Schuldendiensthilfe v. Dritten	0	62.000	0	62.000	0	62.000		
9141 Deckungsreserve	-	50.000	-	50.000	-	50.000		
9151 Kalkulatorische Einnahmen	1.939.100	-	1.939.100	-	1.939.100	-		
9161 Zuführungen zwischen Verwaltungs- und Vermögenshaushalt	0	2.146.350	0	2.322.250	0	2.673.950		
9181 Zinsen aus der Anlage des Kassenbestandes einschließlich Kontokorrentverkehr	0	-	0	-	0	-		
9191 Sonstige allgemeine Finanzwirtschaft	0	-	0	-	0	-		
91 Sonstige allgemeine Finanzwirtschaft	1.939.100	2.258.350	1.939.100	2.434.250	1.939.100	2.785.950		
9200 Abwicklung der Vorjahre	0	0	0	0	0	0		
92 Abwicklung der Vorjahre	0	0	0	0	0	0		
9 Allgemeine Finanzwirtschaft	11.867.400	5.562.350	11.968.400	5.758.250	12.169.400	6.129.950		
Verwaltungshaushalt	16.949.400	16.949.400	16.948.400	16.948.400	17.061.400	17.061.400		

Gesamtplan 2021 - Modell 1 aus den rechtskräftigen Vorjahreswerten kopiert Zusammenfassung der Einnahmen und Ausgaben - Vermögenshaushalt nach Unterabschnitten						Beträge in EUR	
Unterabschnitt Abschnitt/Einzelplan	Ansatz 2021		Ansatz 2020		Ergebnis 2019		
	Einnahmen	Ausgaben	Einnahmen	Ausgaben	Einnahmen	Ausgaben	
Vermögenshaushalt							
0600 Rathaus Sulzbach a.Main	25.000	135.000	-	20.000	-	35.235,58	
06 Einrichtungen für die gesamte Verwaltung	25.000	135.000	-	20.000	-	35.235,58	
0 Allgemeine Verwaltung	25.000	135.000	-	20.000	-	35.235,58	
1191 Öffentliche Sicherheit und Ordnung	-	3.500	-	3.500	-	0,00	
11 Öffentliche Sicherheit und Ordnung	-	3.500	-	3.500	-	0,00	
1300 Brandschutz	180.000	902.100	70.000	642.500	0,00	114.706,88	
13 Brandschutz	180.000	902.100	70.000	642.500	0,00	114.706,88	
1 Öffentliche Sicherheit und Ordnung	180.000	905.600	70.000	646.000	0,00	114.706,88	
2150 Herigoyen Volksschule (Grund- u. Mittelschule)	900.000	1.478.000	250.000	1.968.000	0,00	128.442,22	
2151 Offene Ganztagschule	-	5.000	-	5.000	-	-	
21 Grund- und Hauptschulen	900.000	1.483.000	250.000	1.973.000	0,00	128.442,22	
2 Schulen	900.000	1.483.000	250.000	1.973.000	0,00	128.442,22	
3210 Wissenschaft, Forschung Kulturpflege	-	-	-	-	0,00	-	
32 Wissenschaft, Forschung Kulturpflege	-	-	-	-	0,00	-	
3521 Öffentliche Bücherei	0	1.000	0	1.000	0,00	4.288,10	
35 Wissenschaft, Forschung Kulturpflege	0	1.000	0	1.000	0,00	4.288,10	
3650 Denkmalschutz und -pflege	0	25.200	45.000	0	0,00	74.931,64	
36 Naturschutz, Denkmalschutz und -pflege	0	25.200	45.000	0	0,00	74.931,64	
3700 Kirchliche Angelegenheiten	-	100.000	-	0	-	13.743,73	
37 Kirchliche Angelegenheiten	-	100.000	-	0	-	13.743,73	
3 Wissenschaft, Forschung Kulturpflege	0	126.200	45.000	1.000	0,00	92.963,47	
4320 Soziale Einrichtungen für pflegebedürftige ältere Seniorenbegegnungsstätte	-	2.000	-	-	-	-	
43 Einrichtungen der Sozialhilfe und der Kriegsopferfürsorge	-	2.000	-	-	-	-	
4600 Kinderspielplätze	-	10.000	-	15.000	-	2.193,10	
4608 Jugendtreff Soden	-	1.000	-	1.000	-	0,00	
4609 Jugendtreff Sulzbach	-	1.000	-	1.000	-	0,00	
4641 Tageseinrichtungen für Kinde	1.400.000	3.710.000	450.000	2.312.500	0,00	726.964,70	
46 Einrichtungen der Jugendarbeit	1.400.000	3.722.000	450.000	2.329.500	0,00	729.157,80	
4 Soziale Sicherung	1.400.000	3.724.000	450.000	2.329.500	0,00	729.157,80	
5800 Parkanlagen und öffentliche Grünflächen	0	60.000	0	210.000	0,00	66.135,79	
58 Park- und Gartenanlagen	0	60.000	0	210.000	0,00	66.135,79	

Gesamtplan 2021 - Modell 1 aus den rechtskräftigen Vorjahreswerten kopiert Zusammenfassung der Einnahmen und Ausgaben - Vermögenshaushalt nach Unterabschnitten							Beträge in EUR
Unterabschnitt Abschnitt/Einzelplan	Finanzplanungsjahr 2022		Finanzplanungsjahr 2023		Finanzplanungsjahr 2024		
	Einnahmen	Ausgaben	Einnahmen	Ausgaben	Einnahmen	Ausgaben	
Vermögenshaushalt							
0600 Rathaus Sulzbach a.Main	0	105.000	0	5.000	0	5.000	
06 Einrichtungen für die gesamte Verwaltung	0	105.000	0	5.000	0	5.000	
0 Allgemeine Verwaltung	0	105.000	0	5.000	0	5.000	
1191 Öffentliche Sicherheit und Ordnung	-	0	-	0	-	0	
11 Öffentliche Sicherheit und Ordnung	-	0	-	0	-	0	
1300 Brandschutz	258.000	602.500	0	2.500	0	2.500	
13 Brandschutz	258.000	602.500	0	2.500	0	2.500	
1 Öffentliche Sicherheit und Ordnung	258.000	602.500	0	2.500	0	2.500	
2150 Herigoyen Volksschule (Grund- u. Mittelschule)	600.000	13.000	0	13.000	0	10.000	
2151 Offene Ganztagschule	-	0	-	0	-	0	
21 Grund- und Hauptschulen	600.000	13.000	0	13.000	0	10.000	
2 Schulen	600.000	13.000	0	13.000	0	10.000	
3210 Wissenschaft, Forschung Kulturpflege	-	-	-	-	-	-	
32 Wissenschaft, Forschung Kulturpflege	-	-	-	-	-	-	
3521 Öffentliche Bücherei	0	1.000	0	1.000	0	1.000	
35 Wissenschaft, Forschung Kulturpflege	0	1.000	0	1.000	0	1.000	
3650 Denkmalschutz und -pflege	0	0	0	0	0	0	
36 Naturschutz, Denkmalschutz und -pflege	0	0	0	0	0	0	
3700 Kirchliche Angelegenheiten	-	0	-	0	-	0	
37 Kirchliche Angelegenheiten	-	0	-	0	-	0	
3 Wissenschaft, Forschung Kulturpflege	0	1.000	0	1.000	0	1.000	
4320 Soziale Einrichtungen für pflegebedürftige ältere Seniorenbegegnungsstätte	-	0	-	0	-	0	
43 Einrichtungen der Sozialhilfe und der Kriegsopferfürsorge	-	0	-	0	-	0	
4600 Kinderspielplätze	-	0	-	0	-	0	
4608 Jugendtreff Soden	-	1.000	-	1.000	-	1.000	
4609 Jugendtreff Sulzbach	-	1.000	-	1.000	-	1.000	
4641 Tageseinrichtungen für Kinder	1.500.000	1.900.000	500.000	0	0	0	
46 Einrichtungen der Jugendarbeit	1.500.000	1.902.000	500.000	2.000	0	2.000	
4 Soziale Sicherheit	1.500.000	1.902.000	500.000	2.000	0	2.000	
5800 Parkanlagen und öffentliche Grünflächen	0	0	0	0	0	80.000	
58 Park- und Gartenanlagen	0	0	0	0	0	80.000	

Gesamtplan 2021 - Modell 1 aus den rechtskräftigen Vorjahreswerten kopiert							Beträge in EUR
Zusammenfassung der Einnahmen und Ausgaben - Vermögenshaushalt nach Unterabschnitten							
Unterabschnitt Abschnitt/Einzelplan	Ansatz 2021		Ansatz 2020		Ergebnis 2019		
	Einnahmen	Ausgaben	Einnahmen	Ausgaben	Einnahmen	Ausgaben	
5941 Radwanderwege	0	10.000	-	50.000	-	0,00	
59 Sonst. Erholungseinrichtungen	0	10.000	-	50.000	-	0,00	
5 Gesundheit, Sport, Erholung	0	70.000	0	260.000	0,00	66.135,79	
6100 Städtebauliche Planung, Städtebauförderung, Vermessung, Bauordnung	0	-	0	-	0,00	-	
6140 Umlegung von Grundstücken	2.800.000	1.500.000	2.232.500	1.650.000	0,00	11.305,00	
6151 Städtebauliche Sanierungs- u Entwicklungsmaßnahmen	150.000	10.000	143.920	185.000	0,00	189.521,12	
61 Städtebauliche Planung, Städtebauförderung, Vermessung, Bauordnung	2.950.000	1.510.000	2.376.420	1.835.000	0,00	200.826,12	
6200 Wohnungsbauförderung und Wohnungsfürsorge	-	-	-	-	0,00	0,00	
6203 Wohnungsbauförderung	805.000	10.000	5.000	10.000	0,00	0,00	
62 Wohnungsbauförderung und Wohnungsfürsorge	805.000	10.000	5.000	10.000	0,00	0,00	
6300 Gemeindestraßen	315.000	703.500	120.000	788.500	293.894,24	383.052,85	
6301 Maßnahmen Städtebauförderung	-	100.000	-	-	-	-	
6310 Umgehungsstraßen	-	-	-	0	-	0,00	
63 Gemeindestraßen	315.000	803.500	120.000	788.500	293.894,24	383.052,85	
6709 Straßenbeleuchtung	7.000	35.000	-	60.000	-	4.888,68	
67 Straßenbeleuchtung und Straßenreinigung	7.000	35.000	-	60.000	-	4.888,68	
6810 Bau, Betrieb und Unterhaltung von öffentlichen Parkplätzen	0	-	0	-	0,00	-	
68 Parkeinrichtungen	0	-	0	-	0,00	-	
6900 Wasserläufe, Wasserbau	0	130.000	20.000	160.000	0,00	2.326,57	
69 Wasserläufe, Wasserbau	0	130.000	20.000	160.000	0,00	2.326,57	
6 Bau- und Wohnungswesen, Verkehr	4.077.000	2.488.500	2.521.420	2.853.500	293.894,24	591.094,22	
7000 Abwasserbeseitigung	258.700	1.045.700	78.700	935.700	80.647,08	1.786.849,03	
7001 Abwasserbeseitigung	-	115.500	-	115.500	-	111.946,84	
70 Abwasserbeseitigung	258.700	1.161.200	78.700	1.051.200	80.647,08	1.898.795,87	
7200 Öffentl. Einrichtungen, Wirtschaftsförderung	-	25.000	-	35.000	-	5.789,35	
72 Öffentl. Einrichtungen, Wirtschaftsförderung	-	25.000	-	35.000	-	5.789,35	
7311 Öffentl. Einrichtungen, Wirtschaftsförderung	-	-	-	-	-	0,00	
73 Öffentl. Einrichtungen, Wirtschaftsförderung	-	-	-	-	-	0,00	
7500 Bestattungswesen	0	310.000	0	65.000	2.500,00	27.396,22	
75 Bestattungswesen	0	310.000	0	65.000	2.500,00	27.396,22	
7622 Gemeinschaftshäuser, Mehrzweckhäuser, Stadthallen	-	10.000	-	0	-	279,79	
7623 Bürgerhaus Soden	-	-	-	-	-	140,64	
7624 Bürgerhaus Dornau	-	22.000	-	10.000	0,00	0,00	
7625 Bürgerhaus Braunwarthsmühle	-	12.000	-	5.000	-	8.233,75	
7626 Haus der Begegnung	-	-	-	-	-	0,00	
7629 Main-Spessart-Halle	0	105.000	0	25.000	0,00	23.390,36	
76 Sonstige öffentliche Einrichtungen	0	149.000	0	40.000	0,00	32.044,54	



Gesamtplan 2021 - Modell 1 aus den rechtskräftigen Vorjahreswerten kopiert							Beträge in EUR	
Zusammenfassung der Einnahmen und Ausgaben - Vermögenshaushalt nach Unterabschnitten								
Unterabschnitt Abschnitt/Einzelplan	Finanzplanungsjahr 2022		Finanzplanungsjahr 2023		Finanzplanungsjahr 2024			
	Einnahmen	Ausgaben	Einnahmen	Ausgaben	Einnahmen	Ausgaben		
5941 Radwanderwege	80.000	100.000	0	-	0	0	0	0
59 Sonst. Erholungseinrichtungen	80.000	100.000	0	-	0	0	0	0
5 Gesundheit, Sport, Erholung	80.000	100.000	0	0	0	0	80.000	
6100 Städtebauliche Planung, Städtebauförderung, Vermessung, Bauordnung	0	-	0	-	0	-	0	-
6140 Umlegung von Grundstücken	0	0	0	0	0	0	0	0
6151 Städtebauliche Sanierungs- und Entwicklungsmaßnahmen	730.000	10.000	544.450	10.000	900.000	10.000	900.000	10.000
61 Städtebauliche Planung, Städtebauförderung, Vermessung, Bauordnung	730.000	10.000	544.450	10.000	900.000	10.000	900.000	10.000
6200 Wohnungsbauförderung und Wohnungsfürsorge	-	-	-	-	-	-	-	-
6203 Wohnungsbauförderung	5.000	10.000	5.000	10.000	5.000	10.000	5.000	10.000
62 Wohnungsbauförderung und Wohnungsfürsorge	5.000	10.000	5.000	10.000	5.000	10.000	5.000	10.000
6300 Gemeindestraßen	25.000	1.005.000	25.000	705.000	25.000	1.055.000	25.000	1.055.000
6301 Maßnahmen Städtebauförderung	-	1.135.000	-	910.000	-	1.440.000	-	1.440.000
6310 Umgehungsstraßen	-	-	-	-	-	-	-	-
63 Gemeindestraßen	25.000	2.140.000	25.000	1.615.000	25.000	2.495.000	25.000	2.495.000
6709 Straßenbeleuchtung	0	10.000	0	30.000	0	30.000	0	30.000
67 Straßenbeleuchtung und Straßenreinigung	0	10.000	0	30.000	0	30.000	0	30.000
6810 Bau, Betrieb und Unterhaltung von öffentlichen Parkplätzen	0	-	0	-	0	-	0	-
68 Parkeinrichtungen	0	-	0	-	0	-	0	-
6900 Wasserläufe, Wasserbau	80.000	100.000	0	0	0	0	0	0
69 Wasserläufe, Wasserbau	80.000	100.000	0	0	0	0	0	0
6 Bau- und Wohnungswesen, Verkehr	840.000	2.270.000	574.450	1.665.000	930.000	2.545.000	930.000	2.545.000
7000 Abwasserbeseitigung	0	30.000	0	130.000	0	1.030.000	0	1.030.000
7001 Abwasserbeseitigung	-	115.500	-	115.500	-	115.500	-	115.500
70 Abwasserbeseitigung	0	145.500	0	245.500	0	1.145.500	0	1.145.500
7200 Öffentl. Einrichtungen, Wirtschaftsförderung	-	0	-	0	-	0	-	0
Abfallbeseitigung	-	0	-	0	-	0	-	0
72 Öffentl. Einrichtungen, Wirtschaftsförderung	-	0	-	0	-	0	-	0
7311 Öffentl. Einrichtungen, Wirtschaftsförderung	-	-	-	-	-	-	-	-
73 Öffentl. Einrichtungen, Wirtschaftsförderung	-	-	-	-	-	-	-	-
7500 Bestattungswesen	0	0	0	0	0	0	0	0
75 Bestattungswesen	0	0	0	0	0	0	0	0
7622 Gemeinschaftshäuser, Mehr- zweckhäuser, Stadthallen	-	350.000	-	0	-	0	-	0
Bürgerhaus Soden	-	-	-	-	-	-	-	-
7623 Altes Rathaus Soden	-	-	-	-	-	-	-	-
7624 Bürgerhaus Dornau	-	0	-	0	-	0	-	0
7625 Bürgerhaus Braunwarthsmühle	-	0	-	50.000	-	0	-	0
7626 Haus der Begegnung	-	-	-	-	-	-	-	-
7629 Main-Spessart-Halle	1.600.000	2.500.000	0	1.700.000	0	0	0	0
76 Sonstige öffentliche Einrichtungen	1.600.000	2.850.000	0	1.750.000	0	0	0	0

Gesamtplan 2021 - Modell 1 aus den rechtskräftigen Vorjahreswerten kopiert							Beträge in EUR
Zusammenfassung der Einnahmen und Ausgaben - Vermögenshaushalt nach Unterabschnitten							
Unterabschnitt Abschnitt/Einzelplan	Ansatz 2021		Ansatz 2020		Ergebnis 2019		
	Einnahmen	Ausgaben	Einnahmen	Ausgaben	Einnahmen	Ausgaben	
7719 Bauhof	-	65.000	-	50.000	-	124.731,28	
77 Hilfsbetriebe der Verwaltung	-	65.000	-	50.000	-	124.731,28	
7850 Wirtschaftswege	0	5.000	0	5.000	0,00	15.440,90	
78 Förderung der Land- und Forstwirtschaft	0	5.000	0	5.000	0,00	15.440,90	
7902 Fremdenverkehr, sonstige Förderung von Wirtschaft und Verkehr	0	50.000	40.000	20.000	0,00	19.161,60	
7911 Fremdenverkehr, sonstige Förderung von Wirtschaft und Verkehr	0	0	6.500	18.000	0,00	0,00	
7920 Förderung des öffentlichen Nahverkehrs	-	-	-	-	-	106,09	
79 Fremdenverkehr, sonstige Förderung von Wirtschaft und Verkehr	0	50.000	46.500	38.000	0,00	19.267,69	
7 Öffentl. Einrichtungen, Wirtschaftsförderung	258.700	1.765.200	125.200	1.284.200	83.147,08	2.123.465,85	
8101 Elektrizitätsversorgung -1-	0	-	0	-	0,00	-	
8151 Wasserversorgung	40.000	84.200	0	575.000	945,45	191.322,00	
81 Versorgungsunternehmen	40.000	84.200	0	575.000	945,45	191.322,00	
8579 Forstwirtschaftliche Unternehmen	100.000	-	5.000	-	1.688,50	0,00	
85 Land- und forstwirtschaftliche Unternehmen	100.000	-	5.000	-	1.688,50	0,00	
8809 Bebauter Grundbesitz	0	410.000	0	11.500	0,00	929,28	
8819 Unbebauter Grundbesitz	0	50.000	0	50.000	0,00	120.353,89	
8821 Grundstücksgleiche Rechte	1.000	-	1.000	-	650,00	-	
88 Allgemeines Grundvermögen	1.000	460.000	1.000	61.500	650,00	121.283,17	
8 wirtschaftl. Unternehmen Grund- u. Sondervermögen	141.000	544.200	6.000	636.500	3.283,95	312.605,17	
9000 Steuern, allgemeine Zuweisung und allgemeine Umlagen	126.500	-	126.500	-	126.500,00	-	
90 Steuern, allgemeine Zuweisungen und allgemeine Umlagen	126.500	-	126.500	-	126.500,00	-	
9101 Allgemeine Rücklage (einschließlich Zinserträge)	550.000	0	4.587.280	0	1.356.418,08	0,00	
9121 Kredite, innere Darl., Kreditbeschaff.-Kosten, Schuldendienst, Schuldendiensthilfe v. Dritten	2.200.000	220.000	1.000.000	195.000	0,00	170.000,00	
9161 Zuführungen zwischen Verwaltungs- und Vermögenshaushalt	1.603.500	0	1.017.300	0	2.500.563,63	0,00	
91 Sonstige allgemeine Finanzwirtschaft	4.353.500	220.000	6.604.580	195.000	3.856.981,71	170.000,00	
9200 Abwicklung der Vorjahre	0	0	0	0	0,00	0,00	
92 Abwicklung der Vorjahre	0	0	0	0	0,00	0,00	
9 Allgemeine Finanzwirtschaft	4.480.000	220.000	6.731.080	195.000	3.983.481,71	170.000,00	
Vermögenshaushalt	11.461.700	11.461.700	10.198.700	10.198.700	4.363.806,98	4.363.806,98	
Gesamthaushalt	27.951.500	27.951.500	25.738.600	25.738.600	20.931.151,84	20.931.151,84	

Gesamtplan 2021 - Modell 1 aus den rechtskräftigen Vorjahreswerten kopiert Zusammenfassung der Einnahmen und Ausgaben - Vermögenshaushalt nach Unterabschnitten							Beträge in EUR	
Unterabschnitt Abschnitt/Einzelplan	Finanzplanungsjahr 2022		Finanzplanungsjahr 2023		Finanzplanungsjahr 2024			
	Einnahmen	Ausgaben	Einnahmen	Ausgaben	Einnahmen	Ausgaben		
7719 Bauhof	-	35.000	-	35.000	-	35.000		
77 Hilfsbetriebe der Verwaltung	-	35.000	-	35.000	-	35.000		
7850 Wirtschaftswege	0	5.000	0	5.000	0	5.000		
78 Förderung der Land- und Forstwirtschaft	0	5.000	0	5.000	0	5.000		
7902 Fremdenverkehr, sonstige Förderung von Wirtschaft und Verkehr	77.350	0	0	0	19.750	0		
7911 Fremdenverkehr, sonstige Förderung von Wirtschaft und Verkehr	0	0	0	0	0	0		
7920 Förderung des öffentlichen Nahverkehrs	-	-	-	-	-	-		
79 Fremdenverkehr, sonstige Förderung von Wirtschaft und Verkehr	77.350	0	0	0	19.750	0		
7 Öffentl. Einrichtungen, Wirtschaftsförderung	1.677.350	3.035.500	0	2.035.500	19.750	1.185.500		
8101 Elektrizitätsversorgung -1-	0	-	0	-	0	-		
8151 Wasserversorgung	0	4.200	0	104.200	0	404.200		
81 Versorgungsunternehmen	0	4.200	0	104.200	0	404.200		
8579 Forstwirtschaftliche Unternehmen	5.000	-	5.000	-	5.000	-		
85 Land- und forstwirtschaftliche Unternehmen	5.000	-	5.000	-	5.000	-		
8809 Bebauter Grundbesitz	0	150.000	0	0	0	0		
8819 Unbebauter Grundbesitz	0	50.000	0	50.000	0	50.000		
8821 Grundstücksgleiche Rechte	0	-	0	-	0	-		
88 Allgemeines Grundvermögen	0	200.000	0	50.000	0	50.000		
8 wirtschaftl. Unternehmen Grund- u. Sondervermögen	5.000	204.200	5.000	154.200	5.000	454.200		
9000 Steuern, allgemeine Zuweisungen und allgemeine Umlagen	126.500	-	126.500	-	126.500	-		
90 Steuern, allgemeine Zuweisungen und allgemeine Umlagen	126.500	-	126.500	-	126.500	-		
9101 Allgemeine Rücklage (einschließlich Zinserträge)	0	0	0	0	0	0		
9121 Kredite, innere Darl., Kreditbeschaff.-Kosten, Schuldendienst, Schuldendiensthilfe v. Dritten	1.300.000	300.000	700.000	350.000	900.000	370.000		
9161 Zuführungen zwischen Verwaltungs- und Vermögenshaushalt	2.146.350	0	2.322.250	0	2.673.950	0		
91 Sonstige allgemeine Finanzwirtschaft	3.446.350	300.000	3.022.250	350.000	3.573.950	370.000		
9200 Abwicklung der Vorjahre	0	0	0	0	0	0		
92 Abwicklung der Vorjahre	0	0	0	0	0	0		
9 Allgemeine Finanzwirtschaft	3.572.850	300.000	3.148.750	350.000	3.700.450	370.000		
Vermögenshaushalt	8.533.200	8.533.200	4.228.200	4.228.200	4.655.200	4.655.200		
Gesamthaushalt	25.482.600	25.482.600	21.176.600	21.176.600	21.716.600	21.716.600		





## **HQ - Haushaltsquerschnitt**

**Markt Sulzbach a.Main**

**2021**



Gesamtplan 2021 - Modell 1 aus den rechtskräftigen Vorjahreswerten kopiert										Beträge in EUR
2. Haushaltsquerschnitt - A: Einzelpläne 0-8 pro Einwohner bei 7.315 Einwohnern (Stand: 30.06.2020)										
Gl	Einnahmen aus Verw. u. Betrieb	sonstige Finanzeinnahmen	Personalausgaben	sächsl. Verw. u. Betriebsaufwand	Zuweisungen u. Zuschüsse	Zuschußbedarf (Sp. 3+4 - 5,6,7)	obj.bez. Einn. des Vermögenshaushalts	Baumaßnahmen	sonstige Investitionsausgaben	Verpfl.-ermächtigungen
	10-17,19	20-22 24-26,28	40-46	50-68 84,86,69	70-79	-	30-36	94-96	90-93 98,991	-
1/2	3	4	5	6	7	8	9	10	11	12
0	Allgemeine Verwaltung									
00	Gemeinde-, Kreis- und Bezirksorgane									
000	0	0	270.000	62.700	0	332.700-	0	0	0	0
E:			36,91	8,57		45,48-				
00	0	0	270.000	62.700	0	332.700-	0	0	0	0
E:			36,91	8,57		45,48-				
02	Hauptverwaltung									
020	60.000	0	813.100	60.000	0	813.100-	0	0	0	0
E:	8,20		111,16	8,20		111,16-				
02	60.000	0	813.100	60.000	0	813.100-	0	0	0	0
E:	8,20		111,16	8,20		111,16-				
03	Finanzverwaltung									
030	72.300	0	352.000	22.000	0	301.700-	0	0	0	0
E:	9,88		48,12	3,01		41,24-				
033	2.100	12.500	0	5.500	0	9.100	0	0	0	0
E:	0,29	1,71		0,75		1,24				
034	0	500	0	0	0	500	0	0	0	0
E:		0,07				0,07				
03	74.400	13.000	352.000	27.500	0	292.100-	0	0	0	0
E:	10,17	1,78	48,12	3,76		39,93-				
05	Besondere Dienststellen der allgemeinen Verwaltung									
050	7.500	0	0	2.700	0	4.800	0	0	0	0
E:	1,03			0,37		0,66				
052	5.000	0	5.000	5.000	0	5.000-	0	0	0	0
E:	0,68		0,68	0,68		0,68-				
05	12.500	0	5.000	7.700	0	200-	0	0	0	0
E:	1,71		0,68	1,05		0,03-				
06	Einrichtungen für die gesamte Verwaltung									
060	20.100	0	36.200	300.900	0	317.000-	25.000	30.000	105.000	0
E:	2,75		4,95	41,13		43,34-	3,42	4,10	14,35	
06	20.100	0	36.200	300.900	0	317.000-	25.000	30.000	105.000	0
E:	2,75		4,95	41,13		43,34-	3,42	4,10	14,35	
08	Einrichtungen und Maßnahmen für Verwaltungsangehörige									
080	0	0	3.000	10.000	0	13.000-	0	0	0	0
E:			0,41	1,37		1,78-				
084	0	0	3.000	0	0	3.000-	0	0	0	0
E:			0,41			0,41-				
08	0	0	6.000	10.000	0	16.000-	0	0	0	0
E:			0,82	1,37		2,19-				
0	167.000	13.000	1.482.300	468.800	0	1.771.100-	25.000	30.000	105.000	0
E:	22,83	1,78	202,64	64,09		242,12-	3,42	4,10	14,35	
1	Öffentliche Sicherheit und Ordnung									
11	Öffentliche Ordnung									
112	0	0	0	40.000	0	40.000-	0	0	0	0
E:				5,47		5,47-				
114	0	0	400	11.500	0	11.900-	0	0	0	0
E:			0,05	1,57		1,63-				
119	39.000	0	61.100	39.700	3.000	64.800-	0	0	3.500	0
E:	5,33		8,35	5,43	0,41	8,86-			0,48	
11	39.000	0	61.500	91.200	3.000	116.700-	0	0	3.500	0
E:	5,33		8,41	12,47	0,41	15,95-			0,48	

Gesamtplan 2021 - Modell 1 aus den rechtskräftigen Vorjahreswerten kopiert										Beträge in EUR
2. Haushaltsquerschnitt - A: Einzelpläne 0-8 pro Einwohner bei 7.315 Einwohnern (Stand: 30.06.2020)										
G1	Einnahmen aus Verw. u. Betrieb	sonstige Finanzeinnahmen	Personalausgaben	sächl. Verw. u. Betriebsaufwand	Zuweisungen u. Zuschüsse	Zuschußbedarf (Sp. 3+4 - 5,6,7)	obj.bez. Einn. des Vermögenshaushalts	Baumaßnahmen	sonstige Investitionsausgaben	Verpfl.-ermächtigungen
	10-17,19	20-22 24-26,28	40-46	50-68 84,86,69	70-79	-	30-36	94-96	90-93 98,991	-
1/2	3	4	5	6	7	8	9	10	11	12
13	Brandschutz									
130	10.000	0	15.000	220.700	5.500	231.200-	180.000	450.000	452.100	600.000
E:	1,37		2,05	30,17	0,75	31,61-	24,61	61,52	61,80	82,02
13	10.000	0	15.000	220.700	5.500	231.200-	180.000	450.000	452.100	600.000
E:	1,37		2,05	30,17	0,75	31,61-	24,61	61,52	61,80	82,02
1	49.000	0	76.500	311.900	8.500	347.900-	180.000	450.000	455.600	600.000
E:	6,70		10,46	42,64	1,16	47,56-	24,61	61,52	62,28	82,02
2	Schulen									
21	Grund- und Hauptschulen									
215	16.500	0	60.100	433.900	92.000	569.500-	900.000	1.405.000	78.000	0
E:	2,26		8,22	59,32	12,58	77,85-	123,03	192,07	10,66	
21	16.500	0	60.100	433.900	92.000	569.500-	900.000	1.405.000	78.000	0
E:	2,26		8,22	59,32	12,58	77,85-	123,03	192,07	10,66	
29	Übrige schulische Aufgaben									
290	59.000	0	6.500	70.000	0	17.500-	0	0	0	0
E:	8,07		0,89	9,57		2,39-				
292	0	0	0	0	0	0	0	0	0	0
295	0	0	0	38.000	0	38.000-	0	0	0	0
E:				5,19		5,19-				
29	59.000	0	6.500	108.000	0	55.500-	0	0	0	0
E:	8,07		0,89	14,76		7,59-				
2	75.500	0	66.600	541.900	92.000	625.000-	900.000	1.405.000	78.000	0
E:	10,32		9,10	74,08	12,58	85,44-	123,03	192,07	10,66	
3	wissenschaft, Forschung									
32	Kulturpflege									
321	0	0	0	0	0	0	0	0	0	0
32	0	0	0	0	0	0	0	0	0	0
33	Theater und Musikpflege									
331	22.000	0	0	35.200	0	13.200-	0	0	0	0
E:	3,01			4,81		1,80-				
332	0	0	0	0	2.000	2.000-	0	0	0	0
E:					0,27	0,27-				
333	0	0	0	0	5.000	5.000-	0	0	0	0
E:					0,68	0,68-				
33	22.000	0	0	35.200	7.000	20.200-	0	0	0	0
E:	3,01			4,81	0,96	2,76-				
34	Heimat- u. sonst. Kulturpflege									
342	0	0	0	6.600	500	7.100-	0	0	0	0
E:				0,90	0,07	0,97-				
34	0	0	0	6.600	500	7.100-	0	0	0	0
E:				0,90	0,07	0,97-				
35	wissenschaft, Forschung									
350	0	0	0	0	0	0	0	0	0	0
352	0	0	3.500	6.600	7.500	17.600-	0	0	1.000	0
E:			0,48	0,90	1,03	2,41-			0,14	
35	0	0	3.500	6.600	7.500	17.600-	0	0	1.000	0
E:			0,48	0,90	1,03	2,41-			0,14	



Gesamtplan 2021 - Modell 1 aus den rechtskräftigen Vorjahreswerten kopiert										Beträge in EUR
2. Haushaltsquerschnitt - A: Einzelpläne 0-8 pro Einwohner bei 7.315 Einwohnern (Stand: 30.06.2020)										
G1	Einnahmen aus Verw. u. Betrieb	sonstige Finanzeinnahmen	Personalausgaben	sächsl. Verw. u. Betriebsaufwand	Zuweisungen u. Zuschüsse	Zuschußbedarf (Sp. 3+4 - 5,6,7)	obj.bez. Einn. des Vermögenshaushalts	Baumaßnahmen	sonstige Investitionsausgaben	Verpfl.-ermächtigungen
	10-17,19	20-22 24-26,28	40-46	50-68 84,86,69	70-79	-	30-36	94-96	90-93 98,991	-
1/2	3	4	5	6	7	8	9	10	11	12
36	Naturschutz, Denkmalschutz und -pflege									
360	0	0	0	1.000	1.000	2.000-	0	0	0	0
E:				0,14	0,14	0,27-				
365	0	0	0	33.300	5.600	38.900-	0	25.200	0	0
E:				4,55	0,77	5,32-		3,44		
36	0	0	0	34.300	6.600	40.900-	0	25.200	0	0
E:				4,69	0,90	5,59-		3,44		
37	Kirchliche Angelegenheiten									
370	0	0	0	2.000	0	2.000-	0	0	100.000	0
E:				0,27		0,27-			13,67	
37	0	0	0	2.000	0	2.000-	0	0	100.000	0
E:				0,27		0,27-			13,67	
3	22.000	0	3.500	84.700	21.600	87.800-	0	25.200	101.000	0
E:	3,01		0,48	11,58	2,95	12,00-		3,44	13,81	
4	Soziale Sicherung									
43	Einrichtungen der Sozialhilfe und der Kriegsopferfürsorge									
432	0	0	42.500	7.200	0	49.700-	0	0	2.000	0
E:			5,81	0,98		6,79-			0,27	
43	0	0	42.500	7.200	0	49.700-	0	0	2.000	0
E:			5,81	0,98		6,79-			0,27	
45	Maßnahmen der Jugendarbeit									
451	0	0	0	150	15.000	15.150-	0	0	0	0
E:				0,02	2,05	2,07-				
45	0	0	0	150	15.000	15.150-	0	0	0	0
E:				0,02	2,05	2,07-				
46	Einrichtungen der Jugendarbeit									
460	500	0	60.500	109.700	0	169.700-	0	10.000	2.000	0
E:	0,07		8,27	15,00		23,20-		1,37	0,27	
464	1.810.000	0	0	69.200	2.750.000	1.009.200-	1.400.000	3.700.000	10.000	0
E:	247,44			9,46	375,94	137,96-	191,39	505,81	1,37	
46	1.810.500	0	60.500	178.900	2.750.000	1.178.900-	1.400.000	3.710.000	12.000	0
E:	247,51		8,27	24,46	375,94	161,16-	191,39	507,18	1,64	
47	Förderung anderer Träger der wohlfahrtspflege und Jugendhilfe sowie sonstiger Dritter									
470	0	0	0	0	19.500	19.500-	0	0	0	0
E:					2,67	2,67-				
47	0	0	0	0	19.500	19.500-	0	0	0	0
E:					2,67	2,67-				
4	1.810.500	0	103.000	186.250	2.784.500	1.263.250-	1.400.000	3.710.000	14.000	0
E:	247,51		14,08	25,46	380,66	172,69-	191,39	507,18	1,91	

Gesamtplan 2021 - Modell 1 aus den rechtskräftigen Vorjahreswerten kopiert										Beträge in EUR
2. Haushaltsquerschnitt - A: Einzelpläne 0-8 pro Einwohner bei 7.315 Einwohnern (Stand: 30.06.2020)										
Gl	Einnahmen aus Verw. u. Betrieb	sonstige Finanzeinnahmen	Personalausgaben	sächl. Verw. u. Betriebsaufwand	Zuweisungen u. Zuschüsse	Zuschußbedarf (Sp. 3+4 - 5,6,7)	obj.bez. Einn. des Vermögenshaushalts	Baumaßnahmen	sonstige Investitionsausgaben	Verpfl.-ermächtigungen
	10-17,19	20-22 24-26,28	40-46	50-68 84,86,69	70-79	-	30-36	94-96	90-93 98,991	-
1/2	3	4	5	6	7	8	9	10	11	12
5	Gesundheit, Sport, Erholung									
55	Förderung des Sports									
550	0	0	0	0	15.000	15.000-	0	0	0	0
E:					2,05	2,05-				
55	0	0	0	0	15.000	15.000-	0	0	0	0
E:					2,05	2,05-				
58	Park- und Gartenanlagen									
580	3.500	0	6.100	272.700	0	275.300-	0	60.000	0	0
E:	0,48		0,83	37,28		37,63-		8,20		
58	3.500	0	6.100	272.700	0	275.300-	0	60.000	0	0
E:	0,48		0,83	37,28		37,63-		8,20		
59	Sonst. Erholungseinrichtungen									
594	0	0	0	0	0	0	0	10.000	0	0
E:								1,37		
59	0	0	0	0	0	0	0	10.000	0	0
E:								1,37		
5	3.500	0	6.100	272.700	15.000	290.300-	0	70.000	0	0
E:	0,48		0,83	37,28	2,05	39,69-		9,57		
6	Bau- und Wohnungswesen, Verkehr									
61	Städtebauliche Planung, Städtebauförderung, Vermessung, Bauordnung									
610	0	0	0	25.000	0	25.000-	0	0	0	0
E:				3,42		3,42-				
614	0	0	0	0	0	0	2.800.000	0	1.500.000	0
E:							382,78		205,06	
615	50.000	0	0	92.700	0	42.700-	150.000	10.000	0	0
E:	6,84			12,67		5,84-	20,51	1,37		
61	50.000	0	0	117.700	0	67.700-	2.950.000	10.000	1.500.000	0
E:	6,84			16,09		9,25-	403,28	1,37	205,06	
62	Wohnungsbauförderung und Wohnungsfürsorge									
620	0	0	0	0	0	0	805.000	10.000	0	0
E:							110,05	1,37		
62	0	0	0	0	0	0	805.000	10.000	0	0
E:							110,05	1,37		
63	Gemeindestraßen									
630	74.000	0	0	424.000	0	350.000-	315.000	795.000	8.500	0
E:	10,12			57,96		47,85-	43,06	108,68	1,16	
63	74.000	0	0	424.000	0	350.000-	315.000	795.000	8.500	0
E:	10,12			57,96		47,85-	43,06	108,68	1,16	
67	Straßenbeleuchtung und Straßenreinigung									
670	0	0	0	115.500	0	115.500-	7.000	35.000	0	0
E:				15,79		15,79-	0,96	4,78		
675	0	0	0	73.000	0	73.000-	0	0	0	0
E:				9,98		9,98-				
67	0	0	0	188.500	0	188.500-	7.000	35.000	0	0
E:				25,77		25,77-	0,96	4,78		

Gesamtplan 2021 - Modell 1 aus den rechtskräftigen Vorjahreswerten kopiert										Beträge in EUR
2. Haushaltsquerschnitt - A: Einzelpläne 0-8 pro Einwohner bei 7.315 Einwohnern (Stand: 30.06.2020)										
G1	Einnahmen aus Verw. u. Betrieb	sonstige Finanzeinnahmen	Personalausgaben	sächl. Verw. u. Betriebsaufwand	Zuweisungen u. Zuschüsse	Zuschußbedarf (Sp. 3+4 - 5,6,7)	obj.bez. Einn. des Vermögenshaushalts	Baumaßnahmen	sonstige Investitionsausgaben	Verpfl.-ermächtigungen
	10-17,19	20-22 24-26,28	40-46	50-68 84,86,69	70-79	-	30-36	94-96	90-93 98,991	-
1/2	3	4	5	6	7	8	9	10	11	12
68	Parkeinrichtungen									
681	0	0	0	0	0	0	0	0	0	0
68	0	0	0	0	0	0	0	0	0	0
69	wasserläufe, Wasserbau									
690	0	0	0	9.000	0	9.000-	0	130.000	0	0
				1,23		1,23-		17,77		
69	E:	0	0	9.000	0	9.000-	0	130.000	0	0
				1,23		1,23-		17,77		
6	124.000	0	0	739.200	0	615.200-	4.077.000	980.000	1.508.500	0
	E:	16,95		101,05		84,10-	557,35	133,97	206,22	
7	öffentl. Einrichtungen, wirtschaftsförderung									
70	Abwasserbeseitigung									
700	765.000	0	0	734.100	271.000	240.100-	258.700	967.000	194.200	0
	E:	104,58		100,36	37,05	32,82-	35,37	132,19	26,55	
70	765.000	0	0	734.100	271.000	240.100-	258.700	967.000	194.200	0
	E:	104,58		100,36	37,05	32,82-	35,37	132,19	26,55	
72	Abfallbeseitigung									
720	59.200	0	10.100	35.400	1.000	12.700	0	25.000	0	0
	E:	8,09	1,38	4,84	0,14	1,74		3,42		
72	59.200	0	10.100	35.400	1.000	12.700	0	25.000	0	0
	E:	8,09	1,38	4,84	0,14	1,74		3,42		
73	Märkte									
731	1.500	0	0	27.800	0	26.300-	0	0	0	0
	E:	0,21		3,80		3,60-				
73	1.500	0	0	27.800	0	26.300-	0	0	0	0
	E:	0,21		3,80		3,60-				
75	Bestattungswesen									
750	95.200	0	7.500	212.700	0	125.000-	0	310.000	0	0
	E:	13,01	1,03	29,08		17,09-		42,38		
75	95.200	0	7.500	212.700	0	125.000-	0	310.000	0	0
	E:	13,01	1,03	29,08		17,09-		42,38		
76	Sonstige öffentliche Einrichtungen									
762	77.700	0	33.500	566.500	0	522.300-	0	95.000	54.000	0
	E:	10,62	4,58	77,44		71,40-		12,99	7,38	
763	0	0	0	500	0	500-	0	0	0	0
	E:			0,07		0,07-				
769	0	0	0	0	0	0	0	0	0	0
76	77.700	0	33.500	567.000	0	522.800-	0	95.000	54.000	0
	E:	10,62	4,58	77,51		71,47-		12,99	7,38	
77	Hilfsbetriebe der Verwaltung									
771	844.100	0	1.010.300	265.600	0	431.800-	0	0	65.000	0
	E:	115,39	138,11	36,31		59,03-			8,89	
77	844.100	0	1.010.300	265.600	0	431.800-	0	0	65.000	0
	E:	115,39	138,11	36,31		59,03-			8,89	

Gesamtplan 2021 - Modell 1 aus den rechtskräftigen Vorjahreswerten kopiert										Beträge in EUR
2. Haushaltsquerschnitt - A: Einzelpläne 0-8 pro Einwohner bei 7.315 Einwohnern (Stand: 30.06.2020)										
G1	Einnahmen aus Verw. u. Betrieb	sonstige Finanzeinnahmen	Personalausgaben	sächl. Verw. u. Betriebsaufwand	Zuweisungen u. Zuschüsse	Zuschußbedarf (Sp. 3+4 - 5,6,7)	obj.bez. Einn. des Vermögenshaushalts	Baumaßnahmen	sonstige Investitionsausgaben	Verpfl.-ermächtigungen
	10-17,19	20-22 24-26,28	40-46	50-68 84,86,69	70-79	-	30-36	94-96	90-93 98,991	-
1/2	3	4	5	6	7	8	9	10	11	12
78	Förderung der Land- und Forstwirtschaft									
780	0	0	0	2.500	0	2.500-	0	0	0	0
E:				0,34		0,34-				
785	0	0	0	25.000	0	25.000-	0	5.000	0	0
E:				3,42		3,42-		0,68		
78	0	0	0	27.500	0	27.500-	0	5.000	0	0
E:				3,76		3,76-		0,68		
79	Fremdenverkehr, sonstige Förderung von Wirtschaft und Verkehr									
790	0	0	0	2.200	7.300	9.500-	0	0	50.000	0
E:				0,30	1,00	1,30-			6,84	
791	0	0	0	200	30.000	30.200-	0	0	0	0
E:				0,03	4,10	4,13-				
792	0	0	0	0	0	0	0	0	0	0
79	0	0	0	2.400	37.300	39.700-	0	0	50.000	0
E:				0,33	5,10	5,43-			6,84	
7	1.842.700	0	1.061.400	1.872.500	309.300	1.400.500-	258.700	1.402.000	363.200	0
E:	251,91		145,10	255,98	42,28	191,46-	35,37	191,66	49,65	
8	wirtschaftl. Unternehmen Grund- u. Sondervermögen									
81	Versorgungsunternehmen									
810	0	210.000	0	0	0	210.000	0	0	0	0
E:		28,71				28,71				
813	0	10.000	0	15.000	0	5.000-	0	0	0	0
E:		1,37		2,05		0,68-				
815	682.200	0	0	747.700	0	65.500-	40.000	84.200	0	0
E:	93,26			102,21		8,95-	5,47	11,51		
81	682.200	220.000	0	762.700	0	139.500	40.000	84.200	0	0
E:	93,26	30,08		104,27		19,07	5,47	11,51		
85	Land- und forstwirtschaftliche Unternehmen									
857	90.000	0	0	167.850	0	77.850-	100.000	0	0	0
E:	12,30			22,95		10,64-	13,67			
85	90.000	0	0	167.850	0	77.850-	100.000	0	0	0
E:	12,30			22,95		10,64-	13,67			
87	wirtschaftl. Unternehmen Grund- u. Sondervermögen									
870	0	100	0	0	0	100	0	0	0	0
E:		0,01				0,01				
87	0	100	0	0	0	100	0	0	0	0
E:		0,01				0,01				
88	Allgemeines Grundvermögen									
880	41.500	0	0	72.500	0	31.000-	0	0	410.000	0
E:	5,67			9,91		4,24-			56,05	
881	3.500	0	0	14.000	0	10.500-	0	0	50.000	0
E:	0,48			1,91		1,44-			6,84	

Gesamtplan 2021 - Modell 1 aus den rechtskräftigen Vorjahreswerten kopiert										Beträge in EUR
2. Haushaltsquerschnitt - A: Einzelpläne 0-8 pro Einwohner bei 7.315 Einwohnern (Stand: 30.06.2020)										
G1	Einnahmen aus Verw. u. Betrieb	sonstige Finanzeinnahmen	Personalausgaben	sächl. Verw. u. Betriebsaufwand	Zuweisungen u. Zuschüsse	Zuschußbedarf (Sp. 3+4 - 5,6,7)	obj.bez. Einn. des Vermögenshaushalts	Baumaßnahmen	sonstige Investitionsausgaben	Verpfl.-ermächtigungen
	10-17,19	20-22 24-26,28	40-46	50-68 84,86,69	70-79	-	30-36	94-96	90-93 98,991	-
1/2	3	4	5	6	7	8	9	10	11	12
882	0	0	0	0	0	0	1.000	0	0	0
E:							0,14			
88	45.000	0	0	86.500	0	41.500-	1.000	0	460.000	0
E:	6,15			11,83		5,67-	0,14		62,88	
8	817.200	220.100	0	1.017.050	0	20.250	141.000	84.200	460.000	0
E:	111,72	30,09		139,04		2,77	19,28	11,51	62,88	
0-8	4.911.400	233.100	2.799.400	5.495.000	3.230.900	6.380.800-	6.981.700	8.156.400	3.085.300	600.000
E:	671,41	31,87	382,69	751,20	441,68	872,29-	954,44	1115,02	421,78	82,02



Gesamtplan 2021 - Modell 1 aus den rechtskräftigen Vorjahreswerten kopiert 2. Haushaltsquerschnitt - B: Einzelplan 9 pro Einwohner bei 7.315 Einwohnern (Stand: 30.06.2020)							Beträge in EUR	
Gl	Aufgabenbereich	Steuern und allg. Zuweisungen	sonstige Finanzeinnahmen	Deckungsreserve für Personalausgaben	sonstige Finanzausgaben	Überschuß (Sp. 3+4 - 5+6)	sonstige Einnahmen Vermöge haushält	sonstige Ausgaben Vermöge haushält
Gruppierungsnummer		00-08,09	20,21,23 26-28	47,85	80-84 86	-	30,31, 36 u. 37	90,91,97, 990,992
1	2	3	4	5	6	7	8	9
9	Allgemeine Finanzwirtschaft							
90	Steuern,allgemeine Zuweisungen und allgemeine Umlagen							
900		9.327.500	0	0	3.244.000	6.083.500	126.500	0
	E:	1275,12			443,47	831,65	17,29	
90		9.327.500	0	0	3.244.000	6.083.500	126.500	0
	E:	1275,12			443,47	831,65	17,29	
91	Sonstige allgemeine Finanzwirtschaft							
910		0	0	0	0	0	550.000	0
	E:						75,19	
911		0	0	0	0	0	0	0
912		0	0	0	67.000	67.000-	2.200.000	220.000
	E:				9,16	9,16-	300,75	30,08
914		0	0	50.000	0	50.000-	0	0
	E:			6,84		6,84-		
915		0	1.939.100	0	0	1.939.100	0	0
	E:		265,09			265,09		
916		0	0	0	1.603.500	1.603.500-	1.603.500	0
	E:				219,21	219,21-	219,21	
918		0	0	0	0	0	0	0
919		0	0	0	0	0	0	0
91		0	1.939.100	50.000	1.670.500	218.600	4.353.500	220.000
	E:		265,09	6,84	228,37	29,88	595,15	30,08
92	Abwicklung der Vorjahre							
920		0	0	0	0	0	0	0
92		0	0	0	0	0	0	0
Summe Einzelplan 9		9.327.500	1.939.100	50.000	4.914.500	6.302.100	4.480.000	220.000
	E:	1275,12	265,09	6,84	671,84	861,53	612,44	30,08







## **GR - Gruppierungsübersicht**

**Markt Sulzbach a.Main**

**2021**



Gesamtplan 2021 - Modell 1 aus den rechtskräftigen Vorjahreswerten kopiert					Beträge in EUR
3. Gruppierungsübersicht - Hauptgruppen und prozentuale Veränderung gegenüber Vorjahr					
Nr. Bezeichnung	Ansatz 2021	+/-Vorj.	Ansatz 2020	+/-Vorj.	Ergebnis 2019
0 Steuern, allgemeine Zuweisungen	9.327.500	+4,12 %	8.958.200	-8,65 %	9.806.831,12
1 Einnahmen aus Verwaltung und Betrieb	4.911.400	+10,78 %	4.433.400	-2,48 %	4.546.231,88
2 Sonstige Finanzeinnahmen	2.250.900	+4,78 %	2.148.300	-2,98 %	2.214.281,86
3 Einnahmen des Vermögenshaushalts	11.461.700	+12,38 %	10.198.700	+133,71 %	4.363.806,98
<b>Summe Einnahmen</b>	<b>27.951.500</b>	<b>+8,60 %</b>	<b>25.738.600</b>	<b>+22,97 %</b>	<b>20.931.151,84</b>
4 Personalausgaben	2.819.400	+3,13 %	2.733.800	+8,05 %	2.530.038,72
5 Sächlicher Verwaltungs- und Betriebsaufwand	1.218.800	-4,89 %	1.281.400	-2,69 %	1.316.794,31
6 Sächlicher Verwaltungs- und Betriebsaufwand	4.192.500	+7,15 %	3.912.600	+0,44 %	3.895.557,54
7 Zuweisungen u. Zuschüsse	3.230.900	+3,44 %	3.123.500	+1,93 %	3.064.329,88
8 Sonstige Finanzausgaben	5.028.200	+12,02 %	4.488.600	-22,08 %	5.760.624,41
9 Ausgaben des Vermögenshaushalts	11.461.700	+12,38 %	10.198.700	+133,71 %	4.363.806,98
<b>Summe Ausgaben</b>	<b>27.951.500</b>	<b>+8,60 %</b>	<b>25.738.600</b>	<b>+22,97 %</b>	<b>20.931.151,84</b>

Gesamtplan 2021 - Modell 1 aus den rechtskräftigen Vorjahreswerten kopiert						Beträge in EUR	
3. Gruppierungsübersicht							
zusätzlich Beträge pro Einwohner bei 7.315 Einwohnern (Stand: 30.06.2020)							
Nr.	Bezeichnung	Ansatz 2021	jeEinw.	Ansatz 2020	je Einw.	Ergebnis 2019	je Einw.
Einnahmen							
Realsteuern							
000	Grundsteuer A	11.000	1,50	11.000	1,50	10.666,33	1,46
001	Grundsteuer B	800.000	109,36	780.000	106,63	805.789,63	110,16
003	Gewerbsteuer (brutto)	900.000	123,03	400.000	54,68	1.432.727,57	195,86
	Summe Gruppe 00	1.711.000	233,90	1.191.000	162,82	2.249.183,53	307,48
01	Gemeindeanteile an Gemeinschaftssteuern	5.075.000	693,78	5.228.000	714,70	5.157.407,00	705,05
02	andere Steuern	20.000	2,73	10.000	1,37	10.475,00	1,43
03	Sonst. steuerähnl. Einnahmen	7.200	0,98	6.500	0,89	6.892,31	0,94
04	Schlüsselzuweisungen						
041	vom Land	1.920.100	262,49	1.926.700	263,39	1.689.188,00	230,92
	Summe Gruppe 04	1.920.100	262,49	1.926.700	263,39	1.689.188,00	230,92
05	Bedarfszuweisungen						
051	vom Land	-	-	-	-	-	-
	Summe Gruppe 05	-	-	-	-	-	-
06	sonstige allg. Zuweisungen						
060	vom Bund	-	-	-	-	-	-
061	vom Land	564.200	77,13	566.000	77,38	646.664,37	88,40
062	von Gemeinden und GV	-	-	-	-	-	-
063	von Verwaltungsgemeinschaften	-	-	-	-	-	-
	Summe Gruppe 06	564.200	77,13	566.000	77,38	646.664,37	88,40
07	Allgemeine Umlagen						
071	Solidarumlage	-	-	-	-	-	-
072	von Gemeinden und GV	-	-	-	-	-	-
	Summe Gruppe 07	-	-	-	-	-	-
08	Allgemeine Zuweisungen aus besonderen Abrechnungs- verfahren						
081	Allgemeine Zuweisungen aus besonderen Abrechnungs- verfahren vom Land	30.000	4,10	30.000	4,10	47.020,91	6,43
08	Summe Gruppe 08						
09	Leistgn.d.Landes a.d.Umsetzung d. Vierten Gesetzes f. moderne Dienstleistgn. am Arbeitsmarkt						
092	Leistgn.d.Landes a.d.Umsetzung d. Vierten Gesetzes f. moderne Dienstleistgn. am Arbeitsmarkt	-	-	-	-	-	-
	Summe Gruppe 09	-	-	-	-	-	-
	Summe Hauptgruppe 0	9.327.500	1.275,12	8.958.200	1.224,63	9.806.831,12	1.340,65
1	Einn. aus Verw. und Betrieb						
10	Verwaltungsgebühren	49.600	6,78	69.900	9,56	72.041,98	9,85
11	Benutzungsgebühren und ähnliche Entgelte	1.557.900	212,97	1.536.900	210,10	1.640.354,42	224,25
12	Zweckgebundene Abgaben	-	-	-	-	-	-
	Summe Gruppen 10 - 12	1.607.500	219,75	1.606.800	219,66	1.712.396,40	234,09
13	Einnahmen aus Verkauf	90.000	12,30	55.200	7,55	333.322,98	45,57

Gesamtplan 2021 - Modell 1 aus den rechtskräftigen Vorjahreswerten kopiert							Beträge in EUR	
3. Gruppierungsübersicht								
zusätzlich Beträge pro Einwohner bei 7.315 Einwohnern (Stand: 30.06.2020)								
Nr.	Bezeichnung	Ansatz 2021	jeEinw.	Ansatz 2020	je Einw.	Ergebnis 2019	je Einw.	
14	Mieten und Pachten	70.000	9,57	65.000	8,89	66.465,55	9,09	
15	Sonstige Verwaltungs- und Betriebseinnahmen	85.500	11,69	119.500	16,34	56.047,93	7,66	
	Summe Gruppen 13 - 15	245.500	33,56	239.700	32,77	455.836,46	62,32	
16	Erstattungen von Ausgaben des Verwaltungshaushaltes							
160	von Bund, ERP-Sondervermögen	-	-	-	-	-	-	
161	vom Land	5.100	0,70	5.100	0,70	13.502,37	1,85	
162	von Gemeinden/Gemeindeverb.	58.000	7,93	64.200	8,78	58.724,26	8,03	
163	von Zweckverbänden und dgl.	0	0,00	0	0,00	0,00	0,00	
164	von Trägern der gesetzlichen Sozialversicherung	-	-	-	-	-	-	
165	von kommunalen Sonderrechnungen	-	-	-	-	-	-	
166	von sonst. öffentlichen Sonderrechnungen	0	0,00	0	0,00	0,00	0,00	
167	von privaten Unternehmen	1.200	0,16	1.000	0,14	1.083,15	0,15	
168	von übrigen Bereichen	-	-	-	-	-	-	
169	Innere Verrechnungen	970.100	132,62	859.100	117,44	820.149,44	112,12	
	Summe Gruppe 16	1.034.400	141,41	929.400	127,05	893.459,22	122,14	
17	Zuweisungen und Zuschüsse laufende Zwecke							
170	von Bund, ERP-Sondervermögen	-	-	-	-	-	-	
171	vom Land	2.009.000	274,64	1.650.500	225,63	1.476.684,80	201,87	
172	von Gemeinden/Gemeindeverb.	8.000	1,09	0	0,00	0,00	0,00	
173	von Zweckverbänden und dgl.	0	0,00	0	0,00	0,00	0,00	
174	von Trägern der gesetzlichen Sozialversicherung	0	0,00	0	0,00	0,00	0,00	
175	von kommunalen Sonderrechnungen	-	-	-	-	-	-	
176	von sonstigen öffentlichen Sonderrechnungen	0	0,00	0	0,00	0,00	0,00	
177	von privaten Unternehmen	7.000	0,96	7.000	0,96	7.855,00	1,07	
178	von übrigen Bereichen	-	-	-	-	-	-	
	Summe Gruppe 17	2.024.000	276,69	1.657.500	226,59	1.484.539,80	202,94	
19	Aufgabenbez. Leist.Beteiligung							
191	f.Unterk.u.Heizg.a.Arbeitssuch	-	-	-	-	-	-	
192	zur Sicherung des Lebensunterhalts nach SGB II	-	-	-	-	-	-	
193	bei der Eingliederung von Arbeitssuchenden nach SGB II	-	-	-	-	-	-	
	Summe Gruppe 19	-	-	-	-	-	-	
	Summe Hauptgruppe 1	4.911.400	671,41	4.433.400	606,07	4.546.231,88	621,49	
2	sonstige Finanzeinnahmen							
20	Zinseinnahmen							
200	vom Bund, ERP-Sondervermögen	-	-	-	-	-	-	
201	vom Land	-	-	-	-	-	-	
202	von Gemeinden/GV	-	-	-	-	-	-	
203	von Zweckverbänden und dgl.	-	-	-	-	-	-	
204	von Trägern der gesetzlichen Sozialversicherung	-	-	-	-	-	-	
205	v. sonst.öffentl. Bereich	0	0,00	0	0,00	0,00	0,00	
206	v.sonst.öffentl.Sonderrechnng.	0	0,00	0	0,00	0,00	0,00	
207	von privaten Unternehmen	0	0,00	0	0,00	0,00	0,00	
208	von übrigen Bereichen	-	-	-	-	-	-	
209	aus inneren Darlehen	0	0,00	0	0,00	0,00	0,00	
	Summe Gruppe 20	0	0,00	0	0,00	0,00	0,00	
21	Gewinnanteile v. wirtschaftl. Untern. u. a. Beteiligungen	40.100	5,48	20.100	2,75	33.999,19	4,65	

Gesamtplan 2021 - Modell 1 aus den rechtskräftigen Vorjahreswerten kopiert							Beträge in EUR	
3. Gruppierungsübersicht								
zusätzlich Beträge pro Einwohner bei 7.315 Einwohnern (Stand: 30.06.2020)								
Nr.	Bezeichnung	Ansatz 2021	jeEinw.	Ansatz 2020	je Einw.	Ergebnis 2019	je Einw.	
22	Konzessionsabgaben	180.000	24,61	150.000	20,51	160.505,39	21,94	
	Summe Gruppen 21 - 22	220.100	30,09	170.100	23,25	194.504,58	26,59	
23	Schuldendiensthilfen (Zins)							
230	von Bund, ERP-Sondervermögen	0	0,00	0	0,00	0,00	0,00	
231	vom Land	0	0,00	0	0,00	0,00	0,00	
232	von Gemeinden/GV	-	-	-	-	-	-	
233	von Zweckverbänden und dgl.	-	-	-	-	-	-	
234	von Trägern der gesetzlichen Sozialversicherung	-	-	-	-	-	-	
235	v. komm. Sonderrechnungen	-	-	-	-	-	-	
236	v. sonst. öff. Sonderrechnungen	-	-	-	-	-	-	
237	von priv. Unternehmen	-	-	-	-	-	-	
238	von übrigen Bereichen	-	-	-	-	-	-	
	Summe Gruppe 23	0	0,00	0	0,00	0,00	0,00	
24	Ersatz sozial. Leistgn. a.v.E.							
240	Kostenbeitr., Aufwendungs- ers.; Kosteners.; überörtl. Tr.	-	-	-	-	-	-	
241	Kostenbeitr., Aufwendungs- ers.; Kosteners.; örtl. Träger	-	-	-	-	-	-	
242	Unterh.-anspr. geg. bgl.-rechtl. Unterh.-verpfl.; überörtl. Träg.	-	-	-	-	-	-	
243	Unterh.-anspr. geg. bgl.-rechtl. Unterh.-verpfl.; örtl. Träger	-	-	-	-	-	-	
244	Leistgn. v. Sozialleistungsträ- gern - überörtlicher Träger	-	-	-	-	-	-	
245	Leistgn. v. Sozialleistungsträ- gern - örtlicher Träger	-	-	-	-	-	-	
246	Sonstige Ersatzleistungen - überörtlicher Träger	-	-	-	-	-	-	
247	Sonstige Ersatzleistungen - örtlicher Träger	-	-	-	-	-	-	
248	Rückzahlg. gewährt. Hilfen - überörtlicher Träger	-	-	-	-	-	-	
249	Rückzahlg. gewährt. Hilfen - örtlicher Träger	-	-	-	-	-	-	
	Summe Gruppe 24	-	-	-	-	-	-	
25	Ersatz von sozialen Leistungen in Einrichtungen							
250	Kostenbeitr., Aufwendungs- ers.; Kosteners.; überörtl. Tr.	-	-	-	-	-	-	
251	Kostenbeitr., Aufwendungs- ers.; Kosteners.; örtl. Träger	-	-	-	-	-	-	
252	Unterh.-anspr. geg. bgl.-rechtl. Unterh.-verpfl.; überörtl. Träg.	-	-	-	-	-	-	
253	Unterh.-anspr. geg. bgl.-rechtl. Unterh.-verpfl.; örtl. Träger	-	-	-	-	-	-	
254	Leistgn. v. Sozialleistungsträ- gern - überörtlicher Träger	-	-	-	-	-	-	
255	Leistgn. v. Sozialleistungsträ- gern - örtlicher Träger	-	-	-	-	-	-	
256	Sonstige Ersatzleistungen - überörtlicher Träger	-	-	-	-	-	-	
257	Sonstige Ersatzleistungen - örtlicher Träger	-	-	-	-	-	-	
258	Rückzahlg. gewährt. Hilfen - überörtlicher Träger	-	-	-	-	-	-	
259	Rückzahlg. gewährt. Hilfen - örtlicher Träger	-	-	-	-	-	-	
	Summe Gruppe 25	-	-	-	-	-	-	
26	weitere Finanzeinnahmen	13.000	1,78	13.000	1,78	15.071,09	2,06	
27	Kalkulatorische Einnahmen							
270	Abschreibungen	1.215.700	166,19	1.174.300	160,53	1.167.653,17	159,62	
271	Abschreibungen zuw. finanziert	7.200	0,98	7.200	0,98	7.202,22	0,98	
272	Abschreibungen auf wiederbe-	71.500	9,77	71.500	9,77	71.504,33	9,78	

Gesamtplan 2021 - Modell 1 aus den rechtskräftigen Vorjahreswerten kopiert						Beträge in EUR	
3. Gruppierungsübersicht							
zusätzlich Beträge pro Einwohner bei 7.315 Einwohnern (Stand: 30.06.2020)							
Nr.	Bezeichnung	Ansatz 2021	jeEinw.	Ansatz 2020	je Einw.	Ergebnis 2019	je Einw.
	schaffungszeitwerte						
275	Verzinsung des Anlagekapitals	723.400	98,89	712.200	97,36	758.346,47	103,67
	Summe Gruppe 27	2.017.800	275,84	1.965.200	268,65	2.004.706,19	274,05
28	Zuführung vom Verm.-Haushalt						
280	Zuführung vom Verm.-Haushalt	0	0,00	0	0,00	0,00	0,00
281	Zuführung VermHH	-	-	-	-	-	-
282	Zuführung VermHH	-	-	-	-	-	-
283	Zuführung VermHH	-	-	-	-	-	-
284	Zuführung VermHH	-	-	-	-	-	-
285	Zuführung VermHH	-	-	-	-	-	-
286	Zuführung VermHH	-	-	-	-	-	-
287	Zuführung VermHH	-	-	-	-	-	-
288	Zuführung VermHH	-	-	-	-	-	-
289	Zuführung VermHH	-	-	-	-	-	-
	Summe Gruppe 28	0	0,00	0	0,00	0,00	0,00
295	Istüberschuss des VerwHH	0	0,00	0	0,00	0,00	0,00
	Summe Hauptgruppe 2	2.250.900	307,71	2.148.300	293,68	2.214.281,86	302,70
	Summe der Einnahmen des Verwaltungshaushaltes	16.489.800	2.254,24	15.539.900	2.124,39	16.567.344,86	2.264,85
3	Einn. des Vermögenshaushaltes						
30	Zuführung vom Verw.-Haushalt						
300	Zuführung vom Verw.-Haushalt	1.603.500	219,21	1.017.300	139,07	2.500.563,63	341,84
301	Zuführung VerwHH	7.200	0,98	7.200	0,98	7.202,22	0,98
302	Zuführung VerwHH	-	-	-	-	-	-
303	Zuführung VerwHH	-	-	-	-	-	-
304	Zuführung VerwHH	71.500	9,77	71.500	9,77	71.504,33	9,78
305	Zuführung VerwHH	-	-	-	-	-	-
306	Zuführung VerwHH	-	-	-	-	-	-
307	Zuführung VerwHH	-	-	-	-	-	-
308	Zuführung VerwHH	-	-	-	-	-	-
309	Zuführung VerwHH	-	-	-	-	-	-
	Summe Gruppe 30	1.682.200	229,97	1.096.000	149,83	2.579.270,18	352,60
31	Entnahmen aus Rücklagen						
310	Entnahmen aus Rücklagen	550.000	75,19	4.587.280	627,11	1.356.418,08	185,43
311	Entnahmen aus Sonderrücklagen	-	-	-	-	-	-
312	Entnahmen aus Sonderrücklagen	-	-	-	-	-	-

Gesamtplan 2021 - Modell 1 aus den rechtskräftigen Vorjahreswerten kopiert							Beträge in EUR	
3. Gruppierungsübersicht								
zusätzlich Beträge pro Einwohner bei 7.315 Einwohnern (Stand: 30.06.2020)								
Nr.	Bezeichnung	Ansatz 2021	jeEinw.	Ansatz 2020	je Einw.	Ergebnis 2019	je Einw.	
313	Entnahmen aus Sonderrücklagen	0	0,00	0	0,00	0,00	0,00	
314	Entnahmen aus Sonderrücklagen	-	-	-	-	-	-	
315	Entnahmen aus Sonderrücklagen	-	-	-	-	-	-	
316	Entnahmen aus Sonderrücklagen	-	-	-	-	-	-	
317	Entnahmen aus Sonderrücklagen	-	-	-	-	-	-	
318	Entnahmen aus Sonderrücklagen	-	-	-	-	-	-	
319	Entnahmen aus Sonderrücklagen	-	-	-	-	-	-	
	Summe Gruppe 31	550.000	75,19	4.587.280	627,11	1.356.418,08	185,43	
32	Rückflüsse von Darlehen							
320	vom Bund, ERP-Sondervermögen	-	-	-	-	-	-	
321	vom Land	-	-	-	-	-	-	
322	von Gemeinden/GV	-	-	-	-	-	-	
323	von Zweckverbänden und dgl.	-	-	-	-	-	-	
324	von Trägern der gesetzlichen Sozialversicherung	-	-	-	-	-	-	
325	von sonstigen Bereichen	-	-	-	-	-	-	
326	von sonstigen Bereichen	-	-	-	-	-	-	
327	von sonstigen Bereichen	-	-	-	-	-	-	
328	von sonstigen Bereichen	-	-	-	-	-	-	
	Summe Gruppe 32	-	-	-	-	-	-	
33	Einnahmen aus der Veräußerung v. Beteiligungen u Rückflüsse von Kapitalanlagen	0	0,00	0	0,00	0,00	0,00	
34	Einnahmen aus der Veräußerung von Sachen des Anlageverm.	3.601.000	492,28	2.233.500	305,33	100.400,00	13,73	
35	Beiträge und ähnl. Entgelte	420.000	57,42	0	0,00	106.181,76	14,52	
36	Zuschüsse für Investitionen/Investitionsfördermaßnahmen							
360	von Bund, ERP-Sondervermögen	57.000	7,79	0	0,00	0,00	0,00	
361	vom Land	2.951.500	403,49	1.281.920	175,25	221.536,96	30,29	
362	von Gemeinden/GV	0	0,00	0	0,00	0,00	0,00	
363	von Zweckverbänden und dgl.	-	-	-	-	-	-	
364	von Trägern der gesetzlichen Sozialversicherung	-	-	-	-	-	-	
365	von kommun. Sonderrechnungen	-	-	-	-	-	-	
366	v.sonst.öffentl.Sonderrechnngn.	-	-	-	-	-	-	
367	von privaten Unternehmen	0	0,00	0	0,00	0,00	0,00	
368	von übrigen Bereichen	-	-	-	-	-	-	
	Summe Gruppe 36	3.008.500	411,28	1.281.920	175,25	221.536,96	30,29	
37	Einnahmen aus Krediten und inneren Darlehen							
370	von Bund, ERP-Sondervermögen	0	0,00	0	0,00	0,00	0,00	
371	vom Land	-	-	-	-	-	-	
372	von Gemeinden/GV	-	-	-	-	-	-	
373	von Zweckverbänden und dgl.	-	-	-	-	-	-	
374	von Trägern der gesetzlichen Sozialversicherung	0	0,00	0	0,00	0,00	0,00	
375	von kommun. Sonderrechnungen	-	-	-	-	-	-	
376	v.sonst.öff.Sonderrechnungen	0	0,00	0	0,00	0,00	0,00	
377	von Kreditinst. (einschl.SpK.)	2.200.000	300,75	0	0,00	0,00	0,00	
378	von übrigen Bereichen	0	0,00	1.000.000	136,71	0,00	0,00	
379	Innere Darlehen	-	-	-	-	-	-	
	Summe Gruppe 37	2.200.000	300,75	1.000.000	136,71	0,00	0,00	



Gesamtplan 2021 - Modell 1 aus den rechtskräftigen Vorjahreswerten kopiert							Beträge in EUR	
3. Gruppierungsübersicht								
zusätzlich Beträge pro Einwohner bei 7.315 Einwohnern (Stand: 30.06.2020)								
Nr.	Bezeichnung	Ansatz 2021 jeEinw.		Ansatz 2020 je Einw.		Ergebnis 2019 je Einw.		
38	Schuldendiensthilfen (Tilg.)							
381	vom Land	-	-	-	-	-	-	
	Summe Gruppe 38	-	-	-	-	-	-	
392	Sollfehlbetrag	0	0,00	0	0,00	0,00	0,00	
395	Istüberschuss des VmH	0	0,00	0	0,00	0,00	0,00	
	Summe der Einnahmen des Vermögenshaushaltes	11.461.700	1.566,88	10.198.700	1.394,22	4.363.806,98	596,56	
	<b>Summe der Gesamteinnahmen</b>	<b>27.951.500</b>	<b>3.821,12</b>	<b>25.738.600</b>	<b>3.518,61</b>	<b>20.931.151,84</b>	<b>2.861,40</b>	

Gesamtplan 2021 - Modell 1 aus den rechtskräftigen Vorjahreswerten kopiert							Beträge in EUR
3. Gruppierungsübersicht							
zusätzlich Beträge pro Einwohner bei 7.315 Einwohnern (Stand: 30.06.2020)							
Nr.	Bezeichnung	Ansatz 2021	jeEinw.	Ansatz 2020	je Einw.	Ergebnis 2019	je Einw.
	Ausgaben						
4	Personalausgaben						
40	Aufwendung für ehrenamtliche Tätigkeiten	68.500	9,36	72.000	9,84	60.546,56	8,28
41	Dienstbezüge und dgl.	2.059.900	281,60	1.987.500	271,70	1.845.692,12	252,32
42	Versorgungsbezüge und dgl.	0	0,00	0	0,00	0,00	0,00
43	Beiträge zu Versorgungskassen	222.600	30,43	216.900	29,65	215.282,31	29,43
44	Beiträge zur gesetzlichen Sozialversicherung	353.400	48,31	342.900	46,88	317.785,59	43,44
45	Beihilfen, Unterstützungen und dgl.	92.000	12,58	91.500	12,51	87.708,24	11,99
46	Personal - Nebenausgaben	3.000	0,41	3.000	0,41	3.023,90	0,41
47	Deckungsreserve für Personalausgaben	20.000	2,73	20.000	2,73	0,00	0,00
	Summe Hauptgruppe 4	2.819.400	385,43	2.733.800	373,73	2.530.038,72	345,87
5-6	Sächlicher Verwaltungs- und Betriebsaufwand						
50	Unterhaltung d. Grundstücke und baulichen Anlagen	110.100	15,05	111.100	15,19	113.597,80	15,53
51	Unterhaltung des sonstigen unbeweglichen Vermögens	452.000	61,79	502.600	68,71	553.863,84	75,72
	Summe Gruppe 50, 51	562.100	76,84	613.700	83,90	667.461,64	91,25
52	Geräte, Ausstattungs- und Ausrüstungsgegenstände,sonst. Gebrauchsgegenstände	41.500	5,67	46.000	6,29	43.597,06	5,96
53	Mieten und Pachten	76.000	10,39	63.000	8,61	58.373,12	7,98
54	Bewirtschaftg d. Grundstücke baulichen Anlagen usw.	389.900	53,30	398.900	54,53	390.438,77	53,38
55	Haltung von Fahrzeugen	86.000	11,76	87.000	11,89	93.176,47	12,74
56	Besondere Aufwendungen für Bedienstete	41.800	5,71	47.300	6,47	51.755,57	7,08
57-63	weiter verwaltungs- und Betriebsausgaben	491.700	67,22	459.300	62,79	437.762,07	59,84
64	Steuern, Versicherungen, Schadensfälle	356.750	48,77	380.800	52,06	367.124,68	50,19
65	Geschäftsausgaben	301.500	41,22	198.100	27,08	211.003,95	28,85
66	Weitere allgemeine sächliche Ausgaben	28.150	3,85	27.600	3,77	22.917,50	3,13
	Summe Gruppen 64 - 66	686.400	93,83	606.500	82,91	601.046,13	82,17
67	Erstattungen von Ausgaben des Verwaltungshaushaltes						
670	an Bund, ERP-Sondervermögen	3.000	0,41	3.000	0,41	2.795,08	0,38
671	an Land	30.000	4,10	30.000	4,10	30.144,82	4,12
672	an Gemeinden/GV	15.000	2,05	15.000	2,05	10.945,49	1,50
673	an Zweckverbände und dgl.	-	-	-	-	-	-
674	an Träger der gesetzlichen Sozialversicherung	-	-	-	-	-	-

Gesamtplan 2021 - Modell 1 aus den rechtskräftigen Vorjahreswerten kopiert						Beträge in EUR	
3. Gruppierungsübersicht							
zusätzlich Beträge pro Einwohner bei				7.315 Einwohnern (Stand: 30.06.2020)			
Nr.	Bezeichnung	Ansatz 2021	jeEinw.	Ansatz 2020	je Einw.	Ergebnis 2019	je Einw.
675	an kommun.Sonderrechnungen	-	-	-	-	-	-
676	an sonst.öff.Sonderrechnungen	-	-	-	-	-	-
677	an private Unternehmen	-	-	-	-	-	-
678	an übrige Bereiche	-	-	-	-	-	-
679	Innere Verrechnungen	970.100	132,62	859.100	117,44	820.149,44	112,12
	Summe Gruppe 67	1.018.100	139,18	907.100	124,01	864.034,83	118,12
68	Kalkulatorische Kosten						
680	Abschreibungen	1.215.700	166,19	1.174.300	160,53	1.167.653,17	159,62
681	Abschreibungen zuw.finanziert	7.200	0,98	7.200	0,98	7.202,22	0,98
682	Abschreibungen auf wiederbeschaffungszeitwerte	71.500	9,77	71.500	9,77	71.504,33	9,78
685	Verzinsung des Anlagekapitals	723.400	98,89	712.200	97,36	758.346,47	103,67
	Summe Gruppe 68	2.017.800	275,84	1.965.200	268,65	2.004.706,19	274,05
69	Aufgabenbezog. Leist.Beteilig.						
690	bei Leistungen für Unterkunft und Heizung nach SGB II	-	-	-	-	-	-
691	bei Leistungen f. Wohnbeschaff./Umzugsko. nach SGB II	-	-	-	-	-	-
692	b. Leist. zur Einglied. v. Arbeitssuchenden nach SGB II	-	-	-	-	-	-
693	bei einmaligen Leistungen an Arbeitssuchende SGB II	-	-	-	-	-	-
694	Arbeitslosengeld II nach SGB II ohne Unterkunft/Heizung	-	-	-	-	-	-
695	bei der Eingliederung Arbeitssuchender nach SGB II	-	-	-	-	-	-
696	Leistungen für Bildung und Teilhabe nach SGB II im Rahmen einer gemeinsamen Einrichtung	-	-	-	-	-	-
	Summe Gruppe 69	-	-	-	-	-	-
	Summe Hauptgruppen 5 - 6	5.411.300	739,75	5.194.000	710,05	5.212.351,85	712,56
7	Zuweisungen und Zuschüsse (nicht für Investitionen)						
70	Zuschüsse für laufende Zwecke soz. oder ähnl. Einrichtungen	2.658.500	363,43	2.618.500	357,96	2.646.488,80	361,79
71	Zuweisungen und sonstige Zuschüsse für laufende Zwecke						
710	an Bund, ERP-Sondervermögen	150.000	20,51	100.000	13,67	-	-
711	an Land	5.600	0,77	5.600	0,77	5.580,00	0,76
712	an Gemeinden/GV	94.000	12,85	76.000	10,39	96.785,99	13,23
713	an Zweckverbände und dgl.	271.000	37,05	267.000	36,50	220.333,85	30,12
714	an Träger der gesetzlichen Sozialversicherung	-	-	-	-	0,00	0,00
715	an kommunale Sonderrechnungen	-	-	-	-	-	-
716	an sonstige öffentliche Sonderrechnungen	37.300	5,10	42.000	5,74	88.769,14	12,14
717	an private Unternehmen	0	0,00	0	0,00	0,00	0,00
718	an übrige Bereiche	13.500	1,85	13.400	1,83	6.372,10	0,87
	Summe Gruppe 71	571.400	78,11	504.000	68,90	417.841,08	57,12
72	Schuldendiensthilfen						
722	an Gemeinden/GV	-	-	-	-	-	-
723	an Zweckverbände und dgl.	-	-	-	-	-	-
724	an Träger der gesetzlichen Sozialversicherung	-	-	-	-	-	-
725	an kommunale Sonderrechnungen	-	-	-	-	-	-
726	an sonstige öffentliche Sonderrechnungen	-	-	-	-	-	-
727	an private Unternehmen	1.000	0,14	1.000	0,14	-	-

Gesamtplan 2021 - Modell 1 aus den rechtskräftigen Vorjahreswerten kopiert						Beträge in EUR	
3. Gruppierungsübersicht							
zusätzlich Beträge pro Einwohner bei 7.315 Einwohnern (Stand: 30.06.2020)							
Nr.	Bezeichnung	Ansatz 2021	jeEinw.	Ansatz 2020	je Einw.	Ergebnis 2019	je Einw.
728	an übrige Bereiche	-	-	-	-	-	-
	Summe Gruppe 72	1.000	0,14	1.000	0,14	-	-
73	Leistungen d. Sozialhilfe an nat. Personen (a.v.E.)						
730	SH einschl.Grundsicher.i.Alter u.bei Erwerbsmind. a.v.E. - Überörtlicher Träger	-	-	-	-	-	-
735	SH einschl.Grundsich.i.Alter u.b.Erwerbsminderg. a. v. E. - Örtlicher Träger	-	-	-	-	-	-
739	Leistungen für Bildung und Teilhabe an natürliche Per- sonen a.v.E.	-	-	-	-	-	-
	Summe Gruppe 73	-	-	-	-	-	-
74	Leistungen d. Sozialhilfe an nat. Personen (i.E.)						
740	SH einschl.Grundsich.i.Alter u.b.Erwerbsminderung - Überörtlicher Träger	-	-	-	-	-	-
745	SH einschl.Grundsich. im Alter u.b. Erwerbsminderung - Örtlicher Träger	-	-	-	-	-	-
749	Leistungen für Bildung und Teilhabe an natürliche Per- sonen i.E.	-	-	-	-	-	-
	Summe Gruppe 74	-	-	-	-	-	-
75	Leistungen an Kriegsoffer und ähnliche Anspruchsberechtigte	-	-	-	-	-	-
76	Leistungen der Jugendhilfe ausserhalb von Einrichtungen	-	-	-	-	-	-
77	Leistungen der Jugendhilfe in Einrichtungen	0	0,00	0	0,00	-	-
78	Sonstige soziale Leistungen						
781	Bildung und Teilhabe nach Bun- deskindergeldgesetz	-	-	-	-	-	-
782	Originäre Leistungen für Bildung und Teilhabe nach SGB II	-	-	-	-	-	-
783	für Unterkunft und Heizung an Arbeitssuchende SGB II	-	-	-	-	-	-
784	zur Eingliederung von Arbeits- suchenden nach SGB II	-	-	-	-	-	-
785	Einmalige Leistungen an Ar- beitssuchende nach SGB II	-	-	-	-	-	-
786	Arbeitslosengeld nach SGB II	-	-	-	-	-	-
787	Leistungen zur Eingliederung Arbeitssuchender nach SGB II	-	-	-	-	-	-
788	weitere soziale Leistungen	-	-	-	-	-	-
	Summe Gruppe 78	-	-	-	-	-	-
79	Asylbewerberleistungsgesetz	-	-	-	-	-	-
	Summe der Gruppen 73 - 79	0	0,00	0	0,00	-	-
	Summe Hauptgruppe 7	3.230.900	441,68	3.123.500	427,00	3.064.329,88	418,91
8	Sonstige Finanzausgaben						
80	Zinsausgaben						
800	an Bund	0	0,00	0	0,00	0,00	0,00
801	an Land	0	0,00	0	0,00	0,00	0,00

Gesamtplan 2021 - Modell 1 aus den rechtskräftigen Vorjahreswerten kopiert						Beträge in EUR	
3. Gruppierungsübersicht							
zusätzlich Beträge pro Einwohner bei 7.315 Einwohnern (Stand: 30.06.2020)							
Nr.	Bezeichnung	Ansatz 2021	jeEinw.	Ansatz 2020	je Einw.	Ergebnis 2019	je Einw.
802	an Gemeinden/GV	0	0,00	0	0,00	0,00	0,00
803	an Zweckverbände und dgl.	13.000	1,78	17.000	2,32	14.170,92	1,94
804	an Träger der gesetzlichen Sozialversicherung	0	0,00	0	0,00	0,00	0,00
805	an kommunale Sonderrechnungen	-	-	-	-	-	-
806	an sonstige öffentliche Sonderrechnungen	0	0,00	0	0,00	0,00	0,00
807	an Kreditinstitut.(einschl.SpK.)	54.000	7,38	59.000	8,07	63.584,71	8,69
808	an übrige Bereiche	0	0,00	0	0,00	0,00	0,00
809	für innere Darlehen	0	0,00	0	0,00	0,00	0,00
	Summe Gruppe 80	67.000	9,16	76.000	10,39	77.755,63	10,63
81	Steuerbeteiligungen						
810	Gewerbesteuerumlage	100.000	13,67	190.000	25,97	294.606,00	40,27
	Summe Gruppe 81	100.000	13,67	190.000	25,97	294.606,00	40,27
82	Allgemeine Zuweisungen						
821	an Land	-	-	-	-	-	-
822	an Gemeinden und Gemeindeverb.	-	-	-	-	-	-
	Summe Gruppe 82	-	-	-	-	-	-
83	Allgemeine Umlagen						
831	an Land (Solidarumlage)	0	0,00	0	0,00	0,00	0,00
832	an Gemeinden/Gemeindeverbände	3.144.000	429,80	3.066.600	419,22	2.805.873,60	383,58
833	an Verwaltungsgemeinschaften	-	-	-	-	-	-
	Summe Gruppe 83	3.144.000	429,80	3.066.600	419,22	2.805.873,60	383,58
84	weitere Finanzausgaben	5.000	0,68	30.000	4,10	3.119,00	0,43
85	Deckungsreserve	30.000	4,10	30.000	4,10	0,00	0,00
86	Zuführung zum Verm.-Haushalt						
860	Zuführung zum Verm.-Haushalt	1.603.500	219,21	1.017.300	139,07	2.500.563,63	341,84
861	Zuführung VermHH	7.200	0,98	7.200	0,98	7.202,22	0,98
862	Zuführung VermHH	-	-	-	-	-	-
863	Zuführung VermHH	0	0,00	0	0,00	0,00	0,00
864	Zuführung VermHH	71.500	9,77	71.500	9,77	71.504,33	9,78
865	Zuführung VermHH	-	-	-	-	-	-
866	Zuführung VermHH	-	-	-	-	-	-
867	Zuführung VermHH	-	-	-	-	-	-
868	Zuführung VermHH	-	-	-	-	-	-
869	Zuführung VermHH	-	-	-	-	-	-
	Summe Gruppe 86	1.682.200	229,97	1.096.000	149,83	2.579.270,18	352,60
895	Istfehlbetrag	0	0,00	0	0,00	0,00	0,00
	Summe Hauptgruppe 8	5.028.200	687,38	4.488.600	613,62	5.760.624,41	787,51
	Ausgaben des verw.-Haushalts	16.489.800	2.254,24	15.539.900	2.124,39	16.567.344,86	2.264,85
9	Ausgaben des Verm.-Haushaltes						

Gesamtplan 2021 - Modell 1 aus den rechtskräftigen Vorjahreswerten kopiert							Beträge in EUR	
3. Gruppierungsübersicht								
zusätzlich Beträge pro Einwohner bei 7.315 Einwohnern (Stand: 30.06.2020)								
Nr.	Bezeichnung	Ansatz 2021	jeEinw.	Ansatz 2020	je Einw.	Ergebnis 2019	je Einw.	
90	Zuführung zum Verw.-Haushalt							
900	Zuführung zum Verw.-Haushalt	0	0,00	0	0,00	0,00	0,00	
901	Zuführung VerwHH	-	-	-	-	-	-	
902	Zuführung VerwHH	-	-	-	-	-	-	
903	Zuführung VerwHH	-	-	-	-	-	-	
904	Zuführung VerwHH	-	-	-	-	-	-	
905	Zuführung VerwHH	-	-	-	-	-	-	
906	Zuführung VerwHH	-	-	-	-	-	-	
907	Zuführung VerwHH	-	-	-	-	-	-	
908	Zuführung VerwHH	-	-	-	-	-	-	
909	Zuführung VerwHH	-	-	-	-	-	-	
	Summe Gruppe 90	0	0,00	0	0,00	0,00	0,00	
91	Zuführung an Rücklagen							
910	Zuführung an Rücklagen	0	0,00	0	0,00	0,00	0,00	
911	Zuführung an Sonderrücklagen	7.200	0,98	7.200	0,98	7.202,22	0,98	
912	Zuführung an Sonderrücklagen	-	-	-	-	-	-	
913	Zuführung an Sonderrücklagen	-	-	-	-	-	-	
914	Zuführung an Sonderrücklagen	71.500	9,77	71.500	9,77	71.504,33	9,78	
915	Zuführung an Sonderrücklagen	-	-	-	-	-	-	
916	Zuführung an Sonderrücklagen	-	-	-	-	-	-	
917	Zuführung an Sonderrücklagen	-	-	-	-	-	-	
918	Zuführung an Sonderrücklagen	-	-	-	-	-	-	
919	Zuführung an Sonderrücklagen	-	-	-	-	-	-	
	Summe Gruppe 91	78.700	10,76	78.700	10,76	78.706,55	10,76	
92	Gewährung von Darlehen							
920	an Bund, ERP-Sondervermögen	-	-	-	-	-	-	
921	an Land	-	-	-	-	-	-	
922	an Gemeinden/GV	-	-	-	-	-	-	
923	an Zweckverbände und dgl.	-	-	-	-	-	-	
924	an Träger der gesetzlichen Sozialversicherung	-	-	-	-	-	-	
925	an kommunale Sonderrechnungen	-	-	-	-	-	-	
926	an sonstige öffentliche Sonderrechnungen	-	-	-	-	-	-	
927	an private Unternehmen	-	-	-	-	-	-	
928	an übrige Bereiche	-	-	-	-	-	-	
	Summe Gruppe 92	-	-	-	-	-	-	
93	Vermögenserwerb							
931	wertpapiere ohne Anteilsrechte	-	-	-	-	-	-	
932	Erwerb von Grundstücken	1.965.000	268,63	1.855.000	253,59	133.485,19	18,25	
935	Erwerb von beweglichen Sachen des Anlagevermögens	757.300	103,53	364.500	49,83	279.031,05	38,15	
936	Anteilsrechte	-	-	-	-	-	-	
937	Investmentzertifikate	-	-	-	-	-	-	
938	Kauf von Finanzderivaten	-	-	-	-	-	-	

Gesamtplan 2021 - Modell 1 aus den rechtskräftigen Vorjahreswerten kopiert							Beträge in EUR	
3. Gruppierungsübersicht								
zusätzlich Beträge pro Einwohner bei 7.315 Einwohnern (Stand: 30.06.2020)								
Nr.	Bezeichnung	Ansatz 2021	jeEinw.	Ansatz 2020	je Einw.	Ergebnis 2019	je Einw.	
939	Sonstige Ausgaben	-	-	-	-	-	-	
	Summe Gruppe 93	2.722.300	372,15	2.219.500	303,42	412.516,24	56,39	
	Baumaßnahmen							
94	Hochbaumaßnahmen	5.810.200	794,29	4.909.500	671,16	1.241.900,69	169,77	
95	Tiefbaumaßnahmen	2.201.200	300,92	2.457.000	335,89	2.248.837,70	307,43	
96	Betriebs.-u.sonst.techn.Anlg.	145.000	19,82	100.000	13,67	63.620,02	8,70	
	Summe Baumaßnahmen	8.156.400	1.115,02	7.466.500	1.020,71	3.554.358,41	485,90	
97	Tilgung von Krediten, Rückzahlg. innerer Darlehen							
970	an Bund, ERP-Sondervermögen	-	-	-	-	-	-	
971	an Land	-	-	-	-	-	-	
972	an Gemeinden/GV	-	-	-	-	-	-	
973	an Zweckverbände und dgl.	-	-	-	-	-	-	
974	an Träger der gesetzlichen Sozialversicherung	0	0,00	0	0,00	0,00	0,00	
975	an kommun.Sonderrechnungen	-	-	-	-	-	-	
976	an sonst.öff. Sonderrechnungen	0	0,00	0	0,00	0,00	0,00	
977	an Kreditinstit.(einschl.SpK.)	220.000	30,08	170.000	23,24	170.000,00	23,24	
978	an übrige Bereiche	0	0,00	25.000	3,42	0,00	0,00	
979	Rückzahlung innerer Darlehen	-	-	-	-	-	-	
	Summe Gruppe 97	220.000	30,08	195.000	26,66	170.000,00	23,24	
98	Zuweisungen und Zuschüsse für Investitionen							
980	an Bund, ERP-Sondervermögen	-	-	-	-	-	-	
981	an Land	-	-	-	-	-	-	
982	an Gemeinden/GV	-	-	-	-	-	-	
983	an Zweckverbände und dgl.	115.500	15,79	115.500	15,79	111.946,84	15,30	
984	an Träger der gesetzlichen Sozialversicherung	-	-	-	-	-	-	
985	an kommunale Sonderrechnungen	-	-	-	-	-	-	
986	an sonstige öffentliche Sonderrechnungen	5.300	0,72	-	-	-	-	
987	an Kreditinstit.(einschl.SpK.)	60.000	8,20	120.000	16,40	22.535,21	3,08	
988	an übrige Bereiche	103.500	14,15	3.500	0,48	13.743,73	1,88	
	Summe Gruppe 98	284.300	38,87	239.000	32,67	148.225,78	20,26	
99	Sonst. Ausg. Verm.-Haushalt							
990	Kreditbeschaffungskosten	0	0,00	0	0,00	0,00	0,00	
991	Ablösung von Dauerlasten	-	-	-	-	-	-	
992	Deckung von Sollfehlbeträgen	0	0,00	0	0,00	0,00	0,00	
995	Istfehlbetrag	0	0,00	0	0,00	0,00	0,00	
	Summe Gruppe 99	0	0,00	0	0,00	0,00	0,00	
	Ausgaben des Verm.-Haushaltes	11.461.700	1.566,88	10.198.700	1.394,22	4.363.806,98	596,56	
	<b>Summe der Ausgaben</b>	<b>27.951.500</b>	<b>3.821,12</b>	<b>25.738.600</b>	<b>3.518,61</b>	<b>20.931.151,84</b>	<b>2.861,40</b>	







# **BDL - Beurteilung dauernde Leistungsfähigkeit**

**Markt Sulzbach a.Main**

**2021**



Gesamtplan 2021 - Modell 1 aus den rechtskräftigen Vorjahreswerten kopiert					Beträge in EUR (Tausend)	
4. Berechnung der freien Spitze						
	Rech.erg. 2019	Ansatz 2020	Ansatz 2021	2022	FPL-Werte 2023	2024
1. Zuführung zum Vermögenshaushalt (Gr. 86)	2.579	1.096	1.682	2.146	2.322	2.673
abzüglich						
1.1 Zuführung zum Vermögenshaushalt - Sonderrücklagen	78	78	78	0	0	0
1.2 Bedarfszuweisungen (Ugr. 051)	-	-	-	-	-	-
1.3 Zuführung vom Vermögenshaushalt (Haushaltsstelle 91.280)	0	0	0	0	0	0
1.4 Ordentliche Tilgung von Krediten zuzüglich	170	195	220	300	350	370
1.5 Rückflüsse von Darlehen (Gr. 32)	-	-	-	-	-	-
1.6 Investitionspauschalen nach Art. 12 FAG (Haushaltsstelle 90.361)	126	126	126	126	126	126
1.7 Jährliche pauschale, zweckgebundene Zuweisungen aus der Feuerschutzsteuer Nach Art. 3 BayFwg	0	0	0	0	0	0
<b>2 Bereinigtes Ergebnis</b>	<b>2.457</b>	<b>949</b>	<b>1.510</b>	<b>1.972</b>	<b>2.098</b>	<b>2.429</b>
Ergänzende Angaben zum Verwaltungshaushalt						
3. Einmalige Einnahmen	-	-	-	-	-	-
4. Einmalige Ausgaben	-	-	-	-	-	-
Nachrichtliche Angaben						
5. Ausgaben für den Erwerb von beweglichen Sachen des Anlagevermögens (934, 935)	279	364	757	758	58	55
6. Ausgaben für Baumaßnahmen an Straßen (Nr. 2.42 AllgZVKommGrPl; Gr. 94-96)	386	840	830	2.145	1.640	2.520
7. Außerordentliche Tilgung von Krediten	0	0	0	0	0	0
8. Renten (Leibrenten) für die Abtretung von Grundstücken (9330, 9334)	-	-	-	-	-	-
9. Leasingraten (Gr. 930, 9335)	-	-	-	-	-	-
10. Kalkulatorische Abschreibungen kosten- rechnender Einrichtungen (Ugr. 680)	1.167	1.174	1.215	1.215	1.215	1.215





# **FUEB - Finanzierungsübersicht**

## **Markt Sulzbach a.Main**

**2021**



Gesamtplan 2021 - Modell 1 aus den rechtskräftigen Vorjahreswerten kopiert		Beträge in EUR (Tausend)
<b>4. Finanzierungsübersicht</b>		
<b>A. Finanzierungssaldo</b>		
1. Gesamteinnahmen	27.952	
2. Einnahmen aus besonderen Finanzierungsvorgängen (Nrn. 9.1, 10.1, 11.1)	2.750	
3. Saldo (1.,2.)		<u>25.202</u>
4. Gesamtausgaben	27.952	
5. Ausgaben aus besonderen Finanzierungsvorgängen (Nrn. 8, 9.2, 10.2, 11.2)	299	
6. Saldo (4., 5.)		<u>27.653</u>
7. Saldo (3., 6.)		<u>2.451-</u>
<b>B. Besondere Finanzierungsvorgänge</b>		
8. Ausgaben zur Deckung von Fehlbeträgen		0
9.1 Entnahmen aus Rücklagen	550	
9.2 Zuführungen zu Rücklagen	79	
9.3 Saldo (9.1, 9.2)		<u>471</u>
10.1 Einnahmen aus Krediten	2.200	
10.2 Tilgung von Krediten	220	
10.3 Saldo (10.1, 10.2)		<u>1.980</u>
11.1 Einnahmen aus Inneren Darlehen	0	
11.2 Rückzahlung aus Inneren Darlehen	0	
11.3 Saldo (11.1, 11.2)		<u>0</u>
12. Saldo (8., 9.3, 10.3, 11.3)		<u>2.451</u>
<b>C. Nachrichtlich: Kredite vom Kreditmarkt (ohne Umschuldungen)</b>		
13.1 Einnahmen	2.200	
13.2 Tilgung	220	
13.3 Saldo (13.1, 13.2)		<u>1.980</u>







**EPL - Einzelplan**  
**Markt Sulzbach a.Main**  
**2021**



Abkürzung	Bedeutung
Budg.	Budget
ED	Einseitige Deckung
einm.	einmalige Einnahmen/Ausgaben
FL	Freiwillige Leistung
GD	Gegenseitige Deckung
KE	Kostenrechnende Einrichtung
Maßn.	Maßnahme
Prod.	Produkt
SN	Sammelnachweis
SNgeg	Sammelnachweis mit gegenseitiger Deckung
übtr.	übertragbarer Ansatz
uD-Me	Unechte Deckung, Mehreinnahmen
uD-MeMi	Unechte Deckung, Mehr- und Mindereinnahmen
uD-Mi	Unechte Deckung, Mindereinnahmen
ZoD-Me	Zweckbindung ohne unechte Deckung, Mehreinnahmen
ZoD-MeMi	Zweckbindung ohne unechte Deckung, Mehr- und Mindereinnahmen
ZoD-Mi	Zweckbindung ohne unechte Deckung, Mindereinnahmen
ZuD-Me	Zweckbindung mit unechter Deckung, Mehreinnahmen
ZuD-Me	Unechte mit echter, gegens. Deckung, Mehreinnahmen
ZuD-MeMi	Zweckbindung mit unechter Deckung, Mehr- und Mindereinnahmen
ZuD-MeMi	Unechte mit echter gegens. Deckung, Mehr/Mindereinn.
ZuD-Mi	Zweckbindung mit unechter Deckung, Mindereinnahmen
ZuD-Mi	Unechte mit echter, gegens. Deckung, Mindereinnahmen
ZueD-Me	Zweckb.: unechte und echte, gegens. Deckung, Mehreinn.
ZueDMeMi	Zweckb.: unechte und echte gegens. Deckung, Mehr/Mindereinn.
ZueD-Mi	Zweckb.: unechte und echte, gegens. Deckung, Mindereinn.
ZW	Zweckbindung



A. Verwaltungshaushalt

Einzelplan 0

Allgemeine Verwaltung

A. Verwaltungshaushalt 2021 - Modell 1 aus den rechtskräftigen Vorjahreswerten kopiert						Beträge in EUR	
Einzelplan: 0		Allgemeine Verwaltung					
Unterabschnitt: 0000		Gemeinde-, Kreis- und Bezirksorgane					
Gr	Bezeichnung/*Erläuterungen	Ergebnis 2019	Ansatz 2020	Ansatz 2021	2022	Finanzplanungswerte 2023	2024
<b>E i n n a h m e n</b>							
1558	Umsatzsteuerrückvergütung vom Finanzamt	-	-	0	0	0	0
Einnahmen UA 0000		-	-	0	0	0	0
<b>A u s g a b e n</b>							
4090	Aufwendungen für ehrenamtliche Tätigkeit GD=1	48.609,40	55.000	50.000	50.000	50.000	50.000
4100	Beamtenbezüge GD=1	112.537,73	115.000	117.000	117.000	117.000	117.000
4110	Zuführungen zur Versorgungsrücklage 'Beamte'	32.420,31	35.000	35.000	35.000	35.000	35.000
4300	Beiträge zu Versorgungskassen 'Beamte' GD=1	37.602,99	40.000	42.000	42.000	42.000	42.000
4400	Beiträge zur gesetzlichen Sozialversicherung GD=1	-	-	0	0	0	0
4480	Beiträge zur gesetzlichen Sozialversicherung GD=1	-	-	1.000	1.000	1.000	1.000
4590	Beihilfen,Unterstützungen u.ä. GD=1	23.483,49	25.000	25.000	25.000	25.000	25.000
6314	Städtepartnerschaften u.ä. GD=2	34,59	5.000	5.000	5.000	5.000	5.000
6412	Umsatzsteuer als Vorsteuer	174,23	100	4.200	0	0	0
6520	Post-, Fernmeldegebühren	285,73	500	500	500	500	500
6540	Dienstreisen GD=2	1.190,73	1.500	1.000	1.000	1.000	1.000
6580	Sonstige Geschäftsausgaben GD=2 *sh. Erl. nach diesem Einzelplan	41.733,79	40.000	45.000	40.000	40.000	40.000
6600	Verfügungsmittel	3.745,76	7.000	7.000	7.000	7.000	7.000
6620	Vermischte Ausgaben	-	-	0	0	0	0
Ausgaben UA 0000		301.818,75	324.100	332.700	323.500	323.500	323.500
Abgleich Unterabschnitt 0000							
Einnahmen		-	-	0	0	0	0
Ausgaben		301.818,75	324.100	332.700	323.500	323.500	323.500
Abgleich UA 0000		301.818,75-	324.100-	332.700-	323.500-	323.500-	323.500-

A. Verwaltungshaushalt 2021 - Modell 1 aus den rechtskräftigen Vorjahreswerten kopiert						Beträge in EUR	
Einzelplan: 0 Allgemeine Verwaltung							
Unterabschnitt: 0200 Hauptverwaltung							
Gr	Bezeichnung/*Erläuterungen	Ergebnis 2019	Ansatz 2020	Ansatz 2021	2022	Finanzplanungswerte 2023	2024
<b>E i n n a h m e n</b>							
1000	Verwaltungsgebühren	5.473,10	5.300	5.000	5.000	5.000	5.000
1599	Vermischte Einnahmen	-	-	0	0	0	0
1692	Innere Verrechnungen Verwaltungskostenbeiträge	33.471,12	33.500	55.000	55.000	55.000	55.000
Einnahmen UA 0200		38.944,22	38.800	60.000	60.000	60.000	60.000
<b>A u s g a b e n</b>							
4100	Beamtenbezüge GD=1	142.197,28	120.000	123.000	123.000	123.000	123.000
4110	Zuführungen zur Versorgungsrücklage 'Beamte'	81.868,17	80.000	100.000	100.000	100.000	100.000
4140	Entgelte für tariflich Beschäftigte GD=1	356.477,90	360.000	380.000	380.000	380.000	380.000
4300	Beiträge zu Versorgungskassen 'Beamte' GD=1	58.992,96	50.000	50.000	50.000	50.000	50.000
4340	Beiträge zu Versorgungskassen 'Tariflich Beschäftigte' GD=1	28.285,34	28.000	30.000	30.000	30.000	30.000
4400	Beiträge zur gesetzlichen Sozialversicherung	51,69	100	100	0	0	0
4440	Beiträge zur gesetzlichen Sozialversicherung 'Tariflich Beschäftigte' GD=1	74.155,66	75.000	80.000	80.000	80.000	80.000
4590	Beihilfen,Unterstützungen u.ä. GD=1	46.534,20	50.000	50.000	50.000	50.000	50.000
6400	Steuern, Versicherungen, Leistungen bei nicht-versicherten Schäden	55.311,48	57.500	57.500	57.500	57.500	57.500
6540	Dienstreisen GD=8	5.222,10	3.000	2.000	2.000	2.000	2.000
6610	Mitgliedsbeiträge an Verbände, vereine und dgl.	358,05	500	500	500	500	500
Ausgaben UA 0200		849.454,83	824.100	873.100	873.000	873.000	873.000
<b>Abgleich Unterabschnitt 0200</b>							
Einnahmen		38.944,22	38.800	60.000	60.000	60.000	60.000
Ausgaben		849.454,83	824.100	873.100	873.000	873.000	873.000
Abgleich UA 0200		810.510,61-	785.300-	813.100-	813.000-	813.000-	813.000-

A. Verwaltungshaushalt 2021 - Modell 1 aus den rechtskräftigen Vorjahreswerten kopiert						Beträge in EUR	
Einzelplan: 0		Allgemeine Verwaltung					
Unterabschnitt: 0300		Finanzverwaltung					
Gr	Bezeichnung/*Erläuterungen	Ergebnis 2019	Ansatz 2020	Ansatz 2021	2022	Finanzplanungswerte 2023	2024
<b>E i n n a h m e n</b>							
1590	Verschiedene Verwaltungs- und Betriebseinnahmen	180,97	200	300	300	300	300
1620	Kostenerstattungen vom überörtlichen Träger	-	-	0	0	0	0
1692	Innere Verrechnungen Verwaltungskostenbeiträge	73.757,58	76.000	72.000	72.000	72.000	72.000
Einnahmen UA 0300		73.938,55	76.200	72.300	72.300	72.300	72.300
<b>A u s g a b e n</b>							
4140	Entgelte für tariflich Beschäftigte GD=1	190.326,39	258.000	265.000	265.000	265.000	265.000
4340	Beiträge zu Versorgungskassen 'Tariflich Beschäftigte' GD=1	15.508,62	20.500	22.000	22.000	22.000	22.000
4440	Beiträge zur gesetzlichen Sozialversicherung 'Tariflich Beschäftigte' GD=1	37.899,70	53.000	53.000	53.000	53.000	53.000
4590	Beihilfen,Unterstützungen u.ä. GD=1	11.249,28	12.000	12.000	12.000	12.000	12.000
6400	Steuern, Versicherungen, Leistungen bei nicht-versicherten Schäden	22.285,42	15.000	15.000	15.000	15.000	15.000
6540	Dienstreisen GD=8	4.686,25	2.000	2.000	2.000	2.000	2.000
6581	Bankgebühren u. ä. GD=7	10.415,91	7.500	5.000	5.000	5.000	5.000
Ausgaben UA 0300		292.371,57	368.000	374.000	374.000	374.000	374.000
<b>Abgleich Unterabschnitt 0300</b>							
Einnahmen		73.938,55	76.200	72.300	72.300	72.300	72.300
Ausgaben		292.371,57	368.000	374.000	374.000	374.000	374.000
Abgleich UA 0300		218.433,02-	291.800-	301.700-	301.700-	301.700-	301.700-



A. Verwaltungshaushalt 2021 - Modell 1 aus den rechtskräftigen Vorjahreswerten kopiert						Beträge in EUR	
Einzelplan: 0 Allgemeine Verwaltung							
Unterabschnitt: 0331 Kassenverwaltung							
Gr	Bezeichnung/*Erläuterungen	Ergebnis 2019	Ansatz 2020	Ansatz 2021	2022	Finanzplanungswerte 2023	2024
E i n n a h m e n							
1010	Verwaltungskosten (KG,VwKostG)	2.413,99	2.000	2.000	2.000	2.000	2.000
1040	Gerichtskosten und ähnliches	113,12	100	100	100	100	100
1599	Vermischte Einnahmen	-	-	0	0	0	0
2610	Säumniszuschläge, Stundungszinsen u.ä.	2.355,09	2.000	2.000	2.000	2.000	2.000
2612	Stundungszinsen	12,00	500	500	500	500	500
2616	Verzinsung von Steuer- nachforderungen	12.209,00	10.000	10.000	10.000	10.000	10.000
Einnahmen UA 0331		17.103,20	14.600	14.600	14.600	14.600	14.600
A u s g a b e n							
6552	Gerichts-, Anwaltskosten u.ä.	133,12	500	500	500	500	500
8412	Verzinsung von Steuer- erstattungen	3.119,00	30.000	5.000	5.000	5.000	5.000
Ausgaben UA 0331		3.252,12	30.500	5.500	5.500	5.500	5.500
Abgleich Unterabschnitt 0331							
Einnahmen		17.103,20	14.600	14.600	14.600	14.600	14.600
Ausgaben		3.252,12	30.500	5.500	5.500	5.500	5.500
Abgleich UA 0331		13.851,08	15.900-	9.100	9.100	9.100	9.100

A. Verwaltungshaushalt 2021 - Modell 1 aus den rechtskräftigen Vorjahreswerten kopiert						Beträge in EUR	
Einzelplan: 0 Allgemeine Verwaltung							
Unterabschnitt: 0341 Steuerverwaltung							
Gr	Bezeichnung/*Erläuterungen	Ergebnis 2019	Ansatz 2020	Ansatz 2021	2022	Finanzplanungswerte 2023	2024
E i n n a h m e n							
2615	Verspätungszuschläge	495,00	500	500	500	500	500
	Einnahmen UA 0341	495,00	500	500	500	500	500
A u s g a b e n							
kein Konto vorhanden							
Abgleich Unterabschnitt 0341							
	Einnahmen	495,00	500	500	500	500	500
	Ausgaben	-	-	-	-	-	-
	Abgleich UA 0341	495,00	500	500	500	500	500

A. Verwaltungshaushalt 2021 - Modell 1 aus den rechtskräftigen Vorjahreswerten kopiert						Beträge in EUR	
Einzelplan: 0 Allgemeine Verwaltung							
Unterabschnitt: 0501 Standesamt							
Gr	Bezeichnung/*Erläuterungen	Ergebnis 2019	Ansatz 2020	Ansatz 2021	2022	Finanzplanungswerte 2023	2024
E i n n a h m e n							
1000	Verwaltungsgebühren	7.576,35	7.500	7.500	7.500	7.500	7.500
1331	Verkauf von Familienstammbüchern	190,00	200	0	0	0	0
Einnahmen UA 0501		7.766,35	7.700	7.500	7.500	7.500	7.500
A u s g a b e n							
5620	Aus- und Fortbildung, Umschulung GD=3	1.607,00	2.000	1.000	1.000	1.000	1.000
6500	Bürobedarf GD=3	134,06	500	500	500	500	500
6510	Bücher, Zeitschriften u.ä. GD=3	1.071,65	1.000	1.100	1.100	1.100	1.100
6620	Vermischte Ausgaben	80,00	100	100	100	100	100
Ausgaben UA 0501		2.892,71	3.600	2.700	2.700	2.700	2.700
Abgleich Unterabschnitt 0501							
Einnahmen		7.766,35	7.700	7.500	7.500	7.500	7.500
Ausgaben		2.892,71	3.600	2.700	2.700	2.700	2.700
Abgleich UA 0501		4.873,64	4.100	4.800	4.800	4.800	4.800

A. Verwaltungshaushalt 2021 - Modell 1 aus den rechtskräftigen Vorjahreswerten kopiert							Beträge in EUR		
Einzelplan: 0		Allgemeine Verwaltung							
Unterabschnitt: 0521		Wahlen							
Gr	Bezeichnung/*Erläuterungen	Ergebnis 2019	Ansatz 2020	Ansatz 2021	2022	Finanzplanungswerte 2023 2024			
E i n n a h m e n									
1619	Sonstige Erstattungen durch das Land	13.428,17	5.000	5.000	0	0	0		
	Einnahmen UA 0521	13.428,17	5.000	5.000	0	0	0		
A u s g a b e n									
4090	Aufwendungen für ehrenamtliche Tätigkeit GD=1	1.645,00	5.000	5.000	5.000	5.000	5.000		
6400	Steuern, Versicherungen, Leistungen bei nicht-versicherten Schäden	-	100	0	0	0	0		
6580	Sonstige Geschäftsausgaben GD=7	4.230,61	8.500	5.000	5.000	5.000	5.000		
6620	Vermischte Ausgaben	-	-	0	0	0	0		
	Ausgaben UA 0521	5.875,61	13.600	10.000	10.000	10.000	10.000		
Abgleich Unterabschnitt 0521									
	Einnahmen	13.428,17	5.000	5.000	0	0	0		
	Ausgaben	5.875,61	13.600	10.000	10.000	10.000	10.000		
	Abgleich UA 0521	7.552,56	8.600-	5.000-	10.000-	10.000-	10.000-		

A. Verwaltungshaushalt 2021 - Modell 1 aus den rechtskräftigen Vorjahreswerten kopiert						Beträge in EUR	
Einzelplan: 0		Allgemeine Verwaltung					
Unterabschnitt: 0600		Rathaus Sulzbach a.Main					
Gr	Bezeichnung/*Erläuterungen	Ergebnis 2019	Ansatz 2020	Ansatz 2021	2022	Finanzplanungswerte 2023	2024
<b>E i n n a h m e n</b>							
1000	Verwaltungsgebühren	-	-	0	0	0	0
1100	Benutzungsgebühren und ähnliche Entgelte	-	-	0	0	0	0
1390	Einnahmen aus Verkauf	6,00	-	0	0	0	0
1599	Vermischte Einnahmen	486,00	500	100	100	100	100
1710	Zuweisungen für lfd. Zwecke vom Land	-	-	20.000	0	0	0
	<b>Einnahmen UA 0600</b>	<b>492,00</b>	<b>500</b>	<b>20.100</b>	<b>100</b>	<b>100</b>	<b>100</b>
<b>A u s g a b e n</b>							
4140	Entgelte für tariflich Beschäftigte GD=1	17.443,71	21.500	28.000	28.000	28.000	28.000
4340	Beiträge zu Versorgungskassen 'Tariflich Beschäftigte' GD=1	1.957,53	2.000	2.200	2.200	2.200	2.200
4440	Beiträge zur gesetzlichen Sozialversicherung 'Tariflich Beschäftigte' GD=1	5.292,02	5.000	6.000	6.000	6.000	6.000
5000	Gebäude- und Grundstücksunterhalt	7.907,22	8.000	10.000	6.000	6.000	6.000
5200	Verwaltungs- und Zweckausstattung GD=5	3.495,40	6.000	10.000	4.000	4.000	4.000
5320	Mieten für Maschinen, Fahrzeuge, Geräte GD=5	7.598,14	8.000	10.000	10.000	10.000	10.000
5400	Bewirtschaftung der Grundstücke und Gebäude	12.995,30	14.000	15.000	15.000	15.000	15.000
6322	EDV-Kosten an Dritte GD=5	110.075,41	100.000	100.000	100.000	100.000	100.000
	*						
6323	EDV Kosten GD=5	-	-	30.000	30.000	30.000	30.000
	*						
6400	Steuern, Versicherungen, Leistungen bei nicht-versicherten Schäden GD=6	3.119,21	5.000	5.000	5.000	5.000	5.000
6500	Bürobedarf GD=7	8.180,79	8.000	8.000	8.000	8.000	8.000
6510	Bücher, Zeitschriften u.ä. GD=7	12.342,67	12.000	12.000	12.000	12.000	12.000
6520	Post-, Fernmeldegebühren GD=7	13.116,93	14.000	14.000	14.000	14.000	14.000

A. Verwaltungshaushalt 2021 - Modell 1 aus den rechtskräftigen Vorjahreswerten kopiert							Beträge in EUR		
Einzelplan: 0		Allgemeine Verwaltung							
Unterabschnitt: 0600		Rathaus Sulzbach a.Main							
Gr	Bezeichnung/*Erläuterungen	Ergebnis 2019	Ansatz 2020	Ansatz 2021	2022	Finanzplanungswerte 2023	2024		
6530	Öffentliche Bekanntmachungen, Amtsblatt GD=7	6.456,30	5.000	7.000	5.000	5.000	5.000		
6531	Öffentliche Bekanntmachungen, Amtsblatt GD=7 *Gemeinde TV	2.437,00	3.000	3.000	0	0	0		
6558	Abmarkungskosten, Grenzsteine GD=7 *sh. Erl. nach diesem Einzelplan	1.091,34	1.000	1.000	1.000	1.000	1.000		
6559	Sonstige Sachverständigen- und Gerichtskosten GD=7	269,59	1.000	1.000	1.000	1.000	1.000		
6580	Sonstige Geschäftsausgaben GD=7	5.535,75	7.000	8.000	8.000	8.000	8.000		
6610	Mitgliedsbeiträge an Verbände, Vereine und dgl. GD=6	3.643,50	3.500	3.500	3.500	3.500	3.500		
6800	Abschreibungen	37.145,35	36.000	41.400	41.400	41.400	41.400		
6850	Verzinsung des Anlagekapitals	24.977,57	22.000	22.000	22.000	22.000	22.000		
	Ausgaben UA 0600	285.080,73	282.000	337.100	322.100	322.100	322.100		
	Abgleich Unterabschnitt 0600								
	Einnahmen	492,00	500	20.100	100	100	100		
	Ausgaben	285.080,73	282.000	337.100	322.100	322.100	322.100		
	Abgleich UA 0600	284.588,73-	281.500-	317.000-	322.000-	322.000-	322.000-		

A. Verwaltungshaushalt 2021 - Modell 1 aus den rechtskräftigen Vorjahreswerten kopiert						Beträge in EUR	
Einzelplan: 0		Allgemeine Verwaltung					
Unterabschnitt: 0800		Einrichtungen und Maßnahmen für Verwaltungsangehörige					
Gr	Bezeichnung/*Erläuterungen	Ergebnis 2019	Ansatz 2020	Ansatz 2021	2022	Finanzplanungswerte 2023	2024
	E i n n a h m e n						
	kein Konto vorhanden						
	A u s g a b e n						
4690	Personalnebenausgaben GD=1	3.023,90	3.000	3.000	3.000	3.000	3.000
5620	Aus- und Fortbildung, Umschulung GD=7	19.677,73	10.000	10.000	10.000	10.000	10.000
	Ausgaben UA 0800	22.701,63	13.000	13.000	13.000	13.000	13.000
	Abgleich Unterabschnitt 0800						
	Einnahmen						
	Ausgaben	22.701,63	13.000	13.000	13.000	13.000	13.000
	Abgleich UA 0800	22.701,63-	13.000-	13.000-	13.000-	13.000-	13.000-

A. Verwaltungshaushalt 2021 - Modell 1 aus den rechtskräftigen Vorjahreswerten kopiert						Beträge in EUR	
Einzelplan: 0		Allgemeine Verwaltung					
Unterabschnitt: 0842		Arbeitsmedizinischer Dienst					
Gr	Bezeichnung/*Erläuterungen	Ergebnis 2019	Ansatz 2020	Ansatz 2021	2022	Finanzplanungswerte 2023	2024
	E i n n a h m e n						
	kein Konto vorhanden						
	A u s g a b e n						
4591	Beihilfen,Unterstützungen u.ä. -ärztlicher Dienst-	4.585,90	3.000	3.000	3.000	3.000	3.000
	Ausgaben UA 0842	4.585,90	3.000	3.000	3.000	3.000	3.000
	Abgleich Unterabschnitt 0842						
	Einnahmen	-	-	-	-	-	-
	Ausgaben	4.585,90	3.000	3.000	3.000	3.000	3.000
	Abgleich UA 0842	4.585,90-	3.000-	3.000-	3.000-	3.000-	3.000-



A. Verwaltungshaushalt 2021 - Modell 1 aus den rechtskräftigen Vorjahreswerten kopiert							Beträge in EUR
Abgleich der Abschnitte und des Einzelplanes							
Einzelplan: 0 Allgemeine Verwaltung							
		Ergebnis 2019	Ansatz 2020	Ansatz 2021	2022	Finanzplanungswerte 2023	2024
00	Einnahmen	-	-	0	0	0	0
	Ausgaben	301.818,75	324.100	332.700	323.500	323.500	323.500
	Abgleich	301.818,75-	324.100-	332.700-	323.500-	323.500-	323.500-
02	Einnahmen	38.944,22	38.800	60.000	60.000	60.000	60.000
	Ausgaben	849.454,83	824.100	873.100	873.000	873.000	873.000
	Abgleich	810.510,61-	785.300-	813.100-	813.000-	813.000-	813.000-
03	Einnahmen	91.536,75	91.300	87.400	87.400	87.400	87.400
	Ausgaben	295.623,69	398.500	379.500	379.500	379.500	379.500
	Abgleich	204.086,94-	307.200-	292.100-	292.100-	292.100-	292.100-
05	Einnahmen	21.194,52	12.700	12.500	7.500	7.500	7.500
	Ausgaben	8.768,32	17.200	12.700	12.700	12.700	12.700
	Abgleich	12.426,20	4.500-	200-	5.200-	5.200-	5.200-
06	Einnahmen	492,00	500	20.100	100	100	100
	Ausgaben	285.080,73	282.000	337.100	322.100	322.100	322.100
	Abgleich	284.588,73-	281.500-	317.000-	322.000-	322.000-	322.000-
08	Einnahmen	-	-	-	-	-	-
	Ausgaben	27.287,53	16.000	16.000	16.000	16.000	16.000
	Abgleich	27.287,53-	16.000-	16.000-	16.000-	16.000-	16.000-
0	Einnahmen	152.167,49	143.300	180.000	155.000	155.000	155.000
	Ausgaben	1.768.033,85	1.861.900	1.951.100	1.926.800	1.926.800	1.926.800
	Abgleich	1.615.866,36-	1.718.600-	1.771.100-	1.771.800-	1.771.800-	1.771.800-



A. Verwaltungshaushalt

Einzelplan 1

Öffentliche Sicherheit  
und Ordnung

A. Verwaltungshaushalt 2021 - Modell 1 aus den rechtskräftigen Vorjahreswerten kopiert						Beträge in EUR	
Einzelplan: 1		Öffentliche Sicherheit und Ordnung					
Unterabschnitt: 1122		Verkehrsüberwachung					
Gr	Bezeichnung/*Erläuterungen	Ergebnis 2019	Ansatz 2020	Ansatz 2021	2022	Finanzplanungswerte 2023	2024
	E i n n a h m e n						
	kein Konto vorhanden						
	A u s g a b e n						
6369	Sonstige Dienstleistungen durch Dritte	59.575,63	50.000	40.000	40.000	40.000	40.000
	Ausgaben UA 1122	59.575,63	50.000	40.000	40.000	40.000	40.000
	Abgleich Unterabschnitt 1122						
	Einnahmen	-	-	-	-	-	-
	Ausgaben	59.575,63	50.000	40.000	40.000	40.000	40.000
	Abgleich UA 1122	59.575,63-	50.000-	40.000-	40.000-	40.000-	40.000-

A. Verwaltungshaushalt 2021 - Modell 1 aus den rechtskräftigen Vorjahreswerten kopiert						Beträge in EUR	
Einzelplan: 1 Öffentliche Sicherheit und Ordnung							
Unterabschnitt: 1141 Umweltschutz -1-							
Gr	Bezeichnung/*Erläuterungen	Ergebnis 2019	Ansatz 2020	Ansatz 2021	2022	Finanzplanungswerte 2023	2024
E i n n a h m e n							
1710	Zuweisungen für lfd. Zwecke vom Land	-	-	0	0	0	0
	Einnahmen UA 1141	-	-	0	0	0	0
A u s g a b e n							
4140	Entgelte für tariflich Beschäftigte GD=1	400,00	500	400	400	400	400
5932	Untersuchungen durch fremde Institute	1.260,00	1.500	1.000	1.000	1.000	1.000
6369	Sonstige Dienstleistungen durch Dritte	-	10.000	10.000	10.000	10.000	10.000
6540	Dienstreisen GD=8	-	500	0	0	0	0
6580	Sonstige Geschäftsausgaben	9.628,50	500	500	500	500	500
	Ausgaben UA 1141	11.288,50	13.000	11.900	11.900	11.900	11.900
Abgleich Unterabschnitt 1141							
	Einnahmen	-	-	0	0	0	0
	Ausgaben	11.288,50	13.000	11.900	11.900	11.900	11.900
	Abgleich UA 1141	11.288,50-	13.000-	11.900-	11.900-	11.900-	11.900-

A. Verwaltungshaushalt 2021 - Modell 1 aus den rechtskräftigen Vorjahreswerten kopiert						Beträge in EUR	
Einzelplan: 1		Öffentliche Sicherheit und Ordnung					
Unterabschnitt: 1191		Sonstige Ordnungsaufgaben					
Gr	Bezeichnung/*Erläuterungen	Ergebnis 2019	Ansatz 2020	Ansatz 2021	2022	Finanzplanungswerte 2023	2024
<b>E i n n a h m e n</b>							
1000	Verwaltungsgebühren	56.465,42	55.000	35.000	35.000	35.000	35.000
1692	Innere Verrechnungen Verwaltungskostenbeiträge	842,04	1.600	4.000	4.000	4.000	4.000
	Einnahmen UA 1191	57.307,46	56.600	39.000	39.000	39.000	39.000
<b>A u s g a b e n</b>							
4140	Entgelte für tariflich Beschäftigte GD=1	51.582,80	45.000	47.000	47.000	47.000	47.000
4340	Beiträge zu Versorgungskassen 'Tariflich Beschäftigte' GD=1	4.238,98	4.000	4.000	4.000	4.000	4.000
4440	Beiträge zur gesetzlichen Sozialversicherung 'Tariflich Beschäftigte' GD=1	10.787,69	10.000	10.000	10.000	10.000	10.000
4590	Beihilfen,Unterstützungen u.ä. GD=1	23,16	100	100	100	100	100
6360	Dienstleistungen durch Dritte	35.190,09	35.000	35.000	35.000	35.000	35.000
6540	Dienstreisen GD=8	12,60	200	200	200	200	200
6580	Sonstige Geschäftsausgaben	-	100	100	100	100	100
6610	Mitgliedsbeiträge an Verbände, Vereine und dgl.	-	-	0	0	0	0
6700	Erstattungen an den Bund, LAF, ERP-Sondervermögen	2.795,08	3.000	3.000	3.000	3.000	3.000
6710	Erstattungen an das Land	1.254,00	1.000	1.000	1.000	1.000	1.000
6800	Abschreibungen	-	300	300	300	300	300
6850	Verzinsung des Anlagekapitals	-	100	100	100	100	100
7098	Zuschüsse für lfd. Zwecke an Tierzucht-, Tierschutz- u.landwirtschaftl.Vereine s.d.Einr.	2.743,98	3.000	3.000	3.000	3.000	3.000
	Ausgaben UA 1191	108.628,38	101.800	103.800	103.800	103.800	103.800
<b>Abgleich Unterabschnitt 1191</b>							
	Einnahmen	57.307,46	56.600	39.000	39.000	39.000	39.000
	Ausgaben	108.628,38	101.800	103.800	103.800	103.800	103.800
	Abgleich UA 1191	51.320,92-	45.200-	64.800-	64.800-	64.800-	64.800-

A. Verwaltungshaushalt 2021 - Modell 1 aus den rechtskräftigen Vorjahreswerten kopiert						Beträge in EUR	
Einzelplan: 1		Öffentliche Sicherheit und Ordnung					
Unterabschnitt: 1300		Brandschutz					
Gr	Bezeichnung/*Erläuterungen	Ergebnis 2019	Ansatz 2020	Ansatz 2021	2022	Finanzplanungswerte 2023	2024
E i n n a h m e n							
1100	Benutzungsgebühren und ähnliche Entgelte	12.016,85	5.000	10.000	10.000	10.000	10.000
1710	Zuweisungen für lfd. Zwecke vom Land	-	500	0	0	0	0
Einnahmen UA 1300		12.016,85	5.500	10.000	10.000	10.000	10.000
A u s g a b e n							
4090	Aufwendungen für ehrenamtliche Tätigkeit GD=1	-	1.000	2.000	2.000	2.000	2.000
4098	Aufwendungen für ehrenamtliche Tätigkeit -Sonderdienste- GD=1	6.141,24	6.500	7.000	7.000	7.000	7.000
4099	Aufwendungen für ehrenamtliche Tätigkeit -sonstiges Personal- GD=1	4.150,92	4.500	4.500	4.500	4.500	4.500
4591	Beihilfen,Unterstützungen u.ä. -ärztlicher Dienst-	1.542,41	1.000	1.500	1.500	1.500	1.500
5000	Gebäude- und Grundstücks- unterhalt	997,76	5.000	5.000	3.000	3.000	3.000
5250	Technische Geräte und Apparate GD=11	23.419,66	11.000	5.000	5.000	5.000	5.000
5400	Bewirtschaftung der Grundstücke und Gebäude GD=11	9.251,12	10.000	10.000	10.000	10.000	10.000
5500	Haltung von Fahrzeugen GD=11 *sh. Erl. nach diesem Einzelplan	27.718,50	15.000	20.000	20.000	20.000	20.000
5600	Dienst- und Schutzkleidung, pers. Ausrüstungsgegenstände GD=11	17.880,68	20.000	16.000	7.500	7.500	7.500
5620	Aus- und Fortbildung, Umschulung GD=11	7.397,84	5.000	5.000	5.000	5.000	5.000
6300	Verschiedene Aufwendungen für Verwaltung und Betrieb	12.526,88	15.000	20.000	20.000	20.000	20.000
6324	Verschiedener Betriebsaufwand	-	-	3.000	3.000	3.000	3.000
6400	Steuern, Versicherungen, Leistungen bei nicht-versicherten Schäden GD=11	2.221,33	2.000	2.000	2.000	2.000	2.000
6520	Post-, Fernmeldegebühren	2.853,04	2.500	3.000	3.000	3.000	3.000
6580	Sonstige Geschäftsausgaben GD=11	4.093,00	2.500	2.500	2.500	2.500	2.500
6792	Innere Verrechnungen: Verwaltungskostenbeiträge	-	-	0	0	0	0
6799	Innere Verrechnungen: Sonstige Betriebsleistungen	15.110,06	15.000	12.000	12.000	12.000	12.000
6800	Abschreibungen	95.778,07	89.000	85.200	85.200	85.200	85.200

A. Verwaltungshaushalt 2021 - Modell 1 aus den rechtskräftigen Vorjahreswerten kopiert							Beträge in EUR		
Einzelplan: 1		öffentliche Sicherheit und Ordnung							
Unterabschnitt: 1300		Brandschutz							
Gr	Bezeichnung/*Erläuterungen	Ergebnis 2019	Ansatz 2020	Ansatz 2021	2022	Finanzplanungswerte 2023/2024			
6850	Verzinsung des Anlagekapitals	37.926,72	34.000	32.000	32.000	32.000	32.000		
7099	Zuschüsse für lfd. Zwecke an sonstige Verbände, Vereine u.ä. sowie deren Einrichtungen GD=11	5.550,36	5.500	5.500	5.500	5.500	5.500		
7170	Zuschüsse für lfd. Zwecke an private Unternehmen GD=11	-	-	0	0	0	0		
7180	Zuweisungen und sonstige Zuschüsse für lfd. Zwecke	-	500	0	0	0	0		
	Ausgaben UA 1300	274.559,59	245.000	241.200	230.700	230.700	230.700		
	Abgleich Unterabschnitt 1300								
	Einnahmen	12.016,85	5.500	10.000	10.000	10.000	10.000		
	Ausgaben	274.559,59	245.000	241.200	230.700	230.700	230.700		
	Abgleich UA 1300	262.542,74-	239.500-	231.200-	220.700-	220.700-	220.700-		



A. Verwaltungshaushalt 2021 - Modell 1 aus den rechtskräftigen Vorjahreswerten kopiert Abgleich der Abschnitte und des Einzelplanes Einzelplan: 1 öffentliche Sicherheit und Ordnung						Beträge in EUR	
		Ergebnis 2019	Ansatz 2020	Ansatz 2021	2022	Finanzplanungswerte 2023 2024	
11	Einnahmen	57.307,46	56.600	39.000	39.000	39.000	39.000
	Ausgaben	179.492,51	164.800	155.700	155.700	155.700	155.700
	Abgleich	122.185,05-	108.200-	116.700-	116.700-	116.700-	116.700-
13	Einnahmen	12.016,85	5.500	10.000	10.000	10.000	10.000
	Ausgaben	274.559,59	245.000	241.200	230.700	230.700	230.700
	Abgleich	262.542,74-	239.500-	231.200-	220.700-	220.700-	220.700-
1	Einnahmen	69.324,31	62.100	49.000	49.000	49.000	49.000
	Ausgaben	454.052,10	409.800	396.900	386.400	386.400	386.400
	Abgleich	384.727,79-	347.700-	347.900-	337.400-	337.400-	337.400-



A. Verwaltungshaushalt

Einzelplan 2

Schulen

A. Verwaltungshaushalt 2021 - Modell 1 aus den rechtskräftigen Vorjahreswerten kopiert						Beträge in EUR	
Einzelplan: 2 Schulen							
Unterabschnitt: 2150 Herigoyen Volksschule (Grund- u. Mittelschule)							
Gr	Bezeichnung/*Erläuterungen	Ergebnis 2019	Ansatz 2020	Ansatz 2021	2022	Finanzplanungswerte 2023	2024
<b>E i n n a h m e n</b>							
1100	Benutzungsgebühren und ähnliche Entgelte	3.710,00	3.500	3.500	3.500	3.500	3.500
1599	Vermischte Einnahmen	-	-	0	0	0	0
1710	Zuweisungen für lfd. Zwecke vom Land	5.228,00	5.000	5.000	5.000	5.000	5.000
1720	Zuweisungen und Zuschüsse für lfd. Zwecke	-	-	0	0	0	0
1740	Zuweisungen für lfd. Zwecke vom sonstigen öffentlichen Bereich	-	-	0	0	0	0
1771	Spenden für lfd. Zwecke von privaten Unternehmen	-	-	0	0	0	0
	<b>Einnahmen UA 2150</b>	<b>8.938,00</b>	<b>8.500</b>	<b>8.500</b>	<b>8.500</b>	<b>8.500</b>	<b>8.500</b>
<b>A u s g a b e n</b>							
4140	Entgelte für tariflich Beschäftigte GD=1	44.034,41	45.000	46.000	46.000	46.000	46.000
4340	Beiträge zu Versorgungskassen 'Tariflich Beschäftigte' GD=1	3.644,94	4.000	4.000	4.000	4.000	4.000
4440	Beiträge zur gesetzlichen Sozialversicherung 'Tariflich Beschäftigte' GD=1	9.089,55	9.000	10.000	10.000	10.000	10.000
4590	Beihilfen,Unterstützungen u.ä. GD=1	46,32	100	100	100	100	100
5000	Gebäude- und Grundstücksunterhalt *sh. Erl. nach diesem Einzelplan	14.986,37	10.000	10.000	10.000	10.000	10.000
5270	Schulausstattung	4.361,53	5.000	5.000	5.000	5.000	5.000
5320	Mieten für Maschinen, Fahrzeuge, Geräte	50.774,98	55.000	65.000	65.000	65.000	65.000
5400	Bewirtschaftung der Grundstücke und Gebäude	129.701,40	130.000	130.000	130.000	130.000	130.000
5710	Lehr- und Unterrichtsmittel	620,76	4.000	1.500	1.500	1.500	1.500
5712	Lehrerbücherei, Fachliteratur	281,90	1.000	1.000	1.000	1.000	1.000
5715	werk- und Beschäftigungsmaterial	1.800,85	1.500	1.000	1.000	1.000	1.000
5716	Klassenbedarf	125,10	500	500	500	500	500
5741	Badbenutzung,Schwimmunterricht	5.466,80	6.000	6.000	6.000	6.000	6.000
5744	Schulwandern, Fahrten u.ä.	1.679,90	2.000	2.000	2.000	2.000	2.000
5770	Staatlich geförderte Lernmittel ohne Hauptschulen und übrige Förderschulen	306,50	5.000	5.000	5.000	5.000	5.000
6380	Kosten der freiwilligen Schülerbeförderung	-	500	500	500	500	500

A. Verwaltungshaushalt 2021 - Modell 1 aus den rechtskräftigen Vorjahreswerten kopiert						Beträge in EUR	
Einzelplan: 2 Schulen							
Unterabschnitt: 2150 Herigoyen Volksschule (Grund- u. Mittelschule)							
Gr	Bezeichnung/*Erläuterungen	Ergebnis 2019	Ansatz 2020	Ansatz 2021	2022	Finanzplanungswerte 2023	2024
6400	Steuern, Versicherungen, Leistungen bei nicht-versicherten Schäden	7.034,08	7.000	7.000	7.000	7.000	7.000
6500	Bürobedarf	-	500	500	500	500	500
6510	Bücher, Zeitschriften u.ä.	125,00	500	500	500	500	500
6520	Post-, Fernmeldegebühren	2.173,95	2.500	2.500	2.500	2.500	2.500
6540	Dienstreisen GD=8	-	500	500	500	500	500
6580	Sonstige Geschäftsausgaben *sh. Erl. nach diesem Einzelplan	10.834,57	12.000	12.000	12.000	12.000	12.000
6620	Vermischte Ausgaben	460,35	500	500	500	500	500
6722	Erstattungen an Gemeinden und Gemeindeverbände: Gastschulbeiträge	10.945,49	15.000	15.000	15.000	15.000	15.000
6799	Innere Verrechnungen: Sonstige Betriebsleistungen	13.833,11	10.000	40.000	40.000	40.000	40.000
6800	Abschreibungen	64.555,80	63.000	71.900	71.900	71.900	71.900
6850	Verzinsung des Anlagekapitals	47.362,94	42.000	43.000	43.000	43.000	43.000
7120	Zuweisungen für lfd. Zwecke an Gemeinden und Gemeindeverbände	64.304,12	-	-	-	-	-
7121	Zuweisungen für lfd. Zwecke an Gemeinden und Gemeindeverbände	25.924,19	25.000	35.000	35.000	35.000	35.000
	Ausgaben UA 2150	514.474,91	457.100	516.000	516.000	516.000	516.000
	Abgleich Unterabschnitt 2150						
	Einnahmen	8.938,00	8.500	8.500	8.500	8.500	8.500
	Ausgaben	514.474,91	457.100	516.000	516.000	516.000	516.000
	Abgleich UA 2150	505.536,91-	448.600-	507.500-	507.500-	507.500-	507.500-

A. Verwaltungshaushalt 2021 - Modell 1 aus den rechtskräftigen Vorjahreswerten kopiert						Beträge in EUR	
Einzelplan: 2 Schulen							
Unterabschnitt: 2151 Offene Ganztagschule							
Gr	Bezeichnung/*Erläuterungen	Ergebnis 2019	Ansatz 2020	Ansatz 2021	2022	Finanzplanungswerte 2023	2024
<b>E i n n a h m e n</b>							
1720	Zuweisungen und Zuschüsse für lfd. Zwecke	-	-	8.000	8.000	8.000	8.000
	Einnahmen UA 2151	-	-	8.000	8.000	8.000	8.000
<b>A u s g a b e n</b>							
5270	Schulausstattung	-	2.000	2.000	2.000	2.000	2.000
5320	Mieten für Maschinen, Fahrzeuge, Geräte *sh. Erl. nach diesem Einzelplan	-	-	1.000	1.000	1.000	1.000
5400	Bewirtschaftung der Grundstücke und Gebäude	-	10.000	5.000	5.000	5.000	5.000
5710	Lehr- und Unterrichtsmittel	-	500	500	500	500	500
5715	Werk- und Beschäftigungsmaterial	-	1.500	1.500	1.500	1.500	1.500
6500	Bürobedarf	-	5.000	2.000	2.000	2.000	2.000
6520	Post-, Fernmeldegebühren	-	500	0	0	0	0
6580	Sonstige Geschäftsausgaben *sh. Erl. nach diesem Einzelplan	-	1.000	1.000	1.000	1.000	1.000
7120	Zuweisungen für lfd. Zwecke an Gemeinden und Gemeindeverbände	-	44.000	52.000	52.000	52.000	52.000
7180	Zuweisungen und sonstige Zuschüsse für lfd. Zwecke	-	5.000	5.000	5.000	5.000	5.000
	Ausgaben UA 2151	-	69.500	70.000	70.000	70.000	70.000
<b>Abgleich Unterabschnitt 2151</b>							
	Einnahmen	-	-	8.000	8.000	8.000	8.000
	Ausgaben	-	69.500	70.000	70.000	70.000	70.000
	Abgleich UA 2151	-	69.500-	62.000-	62.000-	62.000-	62.000-

A. Verwaltungshaushalt 2021 - Modell 1 aus den rechtskräftigen Vorjahreswerten kopiert						Beträge in EUR	
Einzelplan: 2 Schulen							
Unterabschnitt: 2901 Schülerbeförderung -1- von volks- und Förderschülern (nach dem Gesetz notwendig)							
Gr	Bezeichnung/*Erläuterungen	Ergebnis 2019	Ansatz 2020	Ansatz 2021	2022	Finanzplanungswerte 2023	2024
E i n n a h m e n							
1716	Zuweisungen für lfd. Zwecke: Schülerbeförderung	59.810,00	50.000	59.000	59.000	59.000	59.000
	Einnahmen UA 2901	59.810,00	50.000	59.000	59.000	59.000	59.000
A u s g a b e n							
4140	Entgelte für tariflich Be- schäftigte GD=1	4.461,42	4.500	5.000	5.000	5.000	5.000
4340	Beiträge zu Versorgungskassen 'Tariflich Beschäftigte' GD=1	-	-	0	0	0	0
4440	Beiträge zur gesetzlichen Sozialversicherung 'Tariflich Beschäftigte' GD=1	1.347,61	1.500	1.500	1.500	1.500	1.500
6390	Kosten der Schülerbeförderung sofern n.dem Gesetz notwendig	66.001,30	70.000	70.000	70.000	70.000	70.000
	Ausgaben UA 2901	71.810,33	76.000	76.500	76.500	76.500	76.500
Abgleich Unterabschnitt 2901							
	Einnahmen	59.810,00	50.000	59.000	59.000	59.000	59.000
	Ausgaben	71.810,33	76.000	76.500	76.500	76.500	76.500
	Abgleich UA 2901	12.000,33-	26.000-	17.500-	17.500-	17.500-	17.500-

A. Verwaltungshaushalt 2021 - Modell 1 aus den rechtskräftigen Vorjahreswerten kopiert						Beträge in EUR	
Einzelplan: 2 Schulen							
Unterabschnitt: 2921 Übrige schulische Aufgaben							
Gr	Bezeichnung/*Erläuterungen	Ergebnis 2019	Ansatz 2020	Ansatz 2021	2022	Finanzplanungswerte 2023	2024
	E i n n a h m e n						
	kein Konto vorhanden						
	A u s g a b e n						
7120	Zuweisungen für lfd. Zwecke an Gemeinden und Gemeindeverbände	-	-	0	0	0	0
	Ausgaben UA 2921	-	-	0	0	0	0
	Abgleich Unterabschnitt 2921						
	Einnahmen	-	-	-	-	-	-
	Ausgaben	-	-	0	0	0	0
	Abgleich UA 2921	-	-	0	0	0	0



A. Verwaltungshaushalt 2021 - Modell 1 aus den rechtskräftigen Vorjahreswerten kopiert						Beträge in EUR	
Einzelplan: 2 Schulen							
Unterabschnitt: 2950 Übrige schulische Aufgaben							
Gr	Bezeichnung/*Erläuterungen	Ergebnis 2019	Ansatz 2020	Ansatz 2021	2022	Finanzplanungswerte 2023	2024
	E i n n a h m e n						
	kein Konto vorhanden						
	A u s g a b e n						
6450	Unfallversicherung (auch gesetzliche Unfallvers.)	36.806,31	40.000	38.000	38.000	38.000	38.000
	Ausgaben UA 2950	36.806,31	40.000	38.000	38.000	38.000	38.000
	Abgleich Unterabschnitt 2950						
	Einnahmen	-	-	-	-	-	-
	Ausgaben	36.806,31	40.000	38.000	38.000	38.000	38.000
	Abgleich UA 2950	36.806,31-	40.000-	38.000-	38.000-	38.000-	38.000-

A. Verwaltungshaushalt 2021 - Modell 1 aus den rechtskräftigen Vorjahreswerten kopiert			Beträge in EUR
Erläuterungen			
Einzelplan:	2	Schulen	
2150	.5000	Ansatz 2021:	10.000
2150	.6580	Ansatz 2021:	12.000
		ab 2016: Projekt "Sicher und Selbstsicher durch die Herigoyen-Schule"	3.000,00
2151	.5320	Ansatz 2021:	1.000
		ab 2016: Projekt "Sicher und Selbstsicher durch die Herigoyen-Schule"	3.000,00
2151	.6580	Ansatz 2021:	1.000
		ab 2016: Projekt "Sicher und Selbstsicher durch die Herigoyen-Schule"	3.000,00

A. Verwaltungshaushalt 2021 - Modell 1 aus den rechtskräftigen Vorjahreswerten kopiert Abgleich der Abschnitte und des Einzelplanes Einzelplan: 2 Schulen						Beträge in EUR	
		Ergebnis 2019	Ansatz 2020	Ansatz 2021	2022	Finanzplanungswerte 2023 2024	
21	Einnahmen	8.938,00	8.500	16.500	16.500	16.500	16.500
	Ausgaben	514.474,91	526.600	586.000	586.000	586.000	586.000
	Abgleich	505.536,91-	518.100-	569.500-	569.500-	569.500-	569.500-
29	Einnahmen	59.810,00	50.000	59.000	59.000	59.000	59.000
	Ausgaben	108.616,64	116.000	114.500	114.500	114.500	114.500
	Abgleich	48.806,64-	66.000-	55.500-	55.500-	55.500-	55.500-
2	Einnahmen	68.748,00	58.500	75.500	75.500	75.500	75.500
	Ausgaben	623.091,55	642.600	700.500	700.500	700.500	700.500
	Abgleich	554.343,55-	584.100-	625.000-	625.000-	625.000-	625.000-



A. Verwaltungshaushalt

Einzelplan 3

Wissenschaft, Forschung  
Kulturpflege

A. Verwaltungshaushalt 2021 - Modell 1 aus den rechtskräftigen Vorjahreswerten kopiert						Beträge in EUR	
Einzelplan: 3		Wissenschaft, Forschung Kulturpflege					
Unterabschnitt: 3210		Wissenschaft, Forschung Kulturpflege					
Gr	Bezeichnung/*Erläuterungen	Ergebnis 2019	Ansatz 2020	Ansatz 2021	2022	Finanzplanungswerte 2023	2024
	E i n n a h m e n						
	kein Konto vorhanden						
	A u s g a b e n						
6580	Sonstige Geschäftsausgaben	496,64	-	0	0	0	0
	Ausgaben UA 3210	496,64	-	0	0	0	0
	Abgleich Unterabschnitt 3210						
	Einnahmen	-	-	-	-	-	-
	Ausgaben	496,64	-	0	0	0	0
	Abgleich UA 3210	496,64-	-	0	0	0	0

A. Verwaltungshaushalt 2021 - Modell 1 aus den rechtskräftigen Vorjahreswerten kopiert							Beträge in EUR	
Einzelplan: 3		Wissenschaft, Forschung Kulturpflege						
Unterabschnitt: 3311		Theater -1- Konzerte, Open Air						
Gr	Bezeichnung/*Erläuterungen	Ergebnis 2019	Ansatz 2020	Ansatz 2021	2022	Finanzplanungswerte 2023	2024	
<b>E i n n a h m e n</b>								
1100	Benutzungsgebühren und ähnliche Entgelte	15.225,05	20.000	15.000	15.000	15.000	15.000	
1198	Umsatzsteuer aus steuerpflichtigen Entgelten	-	-	0	0	0	0	
1558	Umsatzsteuerrückvergütung vom Finanzamt	-	-	0	0	0	0	
1771	Spenden für lfd. Zwecke von privaten Unternehmen	7.750,00	7.000	7.000	7.000	7.000	7.000	
	<b>Einnahmen UA 3311</b>	<b>22.975,05</b>	<b>27.000</b>	<b>22.000</b>	<b>22.000</b>	<b>22.000</b>	<b>22.000</b>	
<b>A u s g a b e n</b>								
4140	Entgelte für tariflich Beschäftigte GD=1	341,70	-	0	0	0	0	
4340	Beiträge zu Versorgungskassen 'Tariflich Beschäftigte' GD=1	-	-	0	0	0	0	
4440	Beiträge zur gesetzlichen Sozialversicherung 'Tariflich Beschäftigte' GD=1	-	-	0	0	0	0	
6312	Feiern, Ehrungen	38.789,27	40.000	29.200	40.000	40.000	40.000	
6400	Steuern, Versicherungen, Leistungen bei nicht-versicherten Schäden	-	-	0	0	0	0	
6411	Umsatzsteuer und dgl.	-	-	0	0	0	0	
6412	Umsatzsteuer als Vorsteuer	11,53	-	0	0	0	0	
6580	Sonstige Geschäftsausgaben	-	-	0	0	0	0	
6620	Vermischte Ausgaben	-	1.200	1.000	1.000	1.000	1.000	
6799	Innere Verrechnungen: Sonstige Betriebsleistungen	10.006,30	10.000	5.000	5.000	5.000	5.000	
	<b>Ausgaben UA 3311</b>	<b>49.148,80</b>	<b>51.200</b>	<b>35.200</b>	<b>46.000</b>	<b>46.000</b>	<b>46.000</b>	
<b>Abgleich Unterabschnitt 3311</b>								
	Einnahmen	22.975,05	27.000	22.000	22.000	22.000	22.000	
	Ausgaben	49.148,80	51.200	35.200	46.000	46.000	46.000	
	<b>Abgleich UA 3311</b>	<b>26.173,75-</b>	<b>24.200-</b>	<b>13.200-</b>	<b>24.000-</b>	<b>24.000-</b>	<b>24.000-</b>	

A. Verwaltungshaushalt 2021 - Modell 1 aus den rechtskräftigen Vorjahreswerten kopiert						Beträge in EUR	
Einzelplan: 3 Wissenschaft, Forschung Kulturpflege							
Unterabschnitt: 3321 Musikpflege -1-							
Gr	Bezeichnung/*Erläuterungen	Ergebnis 2019	Ansatz 2020	Ansatz 2021	2022	Finanzplanungswerte 2023 2024	
	E i n n a h m e n						
	kein Konto vorhanden						
	A u s g a b e n						
7091	Zuschüsse für lfd. Zwecke an kulturelle Verbände, Vereine u.ä. sowie deren Einrichtungen GD=52	1.469,60	2.000	2.000	2.000	2.000	2.000
	Ausgaben UA 3321	1.469,60	2.000	2.000	2.000	2.000	2.000
	Abgleich Unterabschnitt 3321						
	Einnahmen	-	-	-	-	-	-
	Ausgaben	1.469,60	2.000	2.000	2.000	2.000	2.000
	Abgleich UA 3321	1.469,60-	2.000-	2.000-	2.000-	2.000-	2.000-



A. Verwaltungshaushalt 2021 - Modell 1 aus den rechtskräftigen Vorjahreswerten kopiert						Beträge in EUR	
Einzelplan: 3 Wissenschaft, Forschung Kulturpflege							
Unterabschnitt: 3331 Musikschule -1-							
Gr	Bezeichnung/*Erläuterungen	Ergebnis 2019	Ansatz 2020	Ansatz 2021	2022	Finanzplanungswerte 2023	2024
	E i n n a h m e n						
	kein Konto vorhanden						
	A u s g a b e n						
7120	Zuweisungen für lfd. Zwecke an Gemeinden und Gemeindeverbände	5.015,18	5.000	5.000	5.000	5.000	5.000
	Ausgaben UA 3331	5.015,18	5.000	5.000	5.000	5.000	5.000
	Abgleich Unterabschnitt 3331						
	Einnahmen	-	-	-	-	-	-
	Ausgaben	5.015,18	5.000	5.000	5.000	5.000	5.000
	Abgleich UA 3331	5.015,18-	5.000-	5.000-	5.000-	5.000-	5.000-

A. Verwaltungshaushalt 2021 - Modell 1 aus den rechtskräftigen Vorjahreswerten kopiert						Beträge in EUR		
Einzelplan: 3		Wissenschaft, Forschung Kulturpflege						
Unterabschnitt: 3420		Förderung von Verschönerungsvereinen, Heimatvereinen u.ä.						
Gr	Bezeichnung/*Erläuterungen	Ergebnis 2019	Ansatz 2020	Ansatz 2021	2022	Finanzplanungswerte 2023	2024	
<b>E i n n a h m e n</b>								
1100	Benutzungsgebühren und ähnliche Entgelte	-	-	0	0	0	0	
1771	Spenden für lfd. Zwecke von privaten Unternehmen	-	-	0	0	0	0	
Einnahmen UA 3420		-	-	0	0	0	0	
<b>A u s g a b e n</b>								
5000	Gebäude- und Grundstücksunterhalt	-	-	0	0	0	0	
5400	Bewirtschaftung der Grundstücke und Gebäude	-	-	0	0	0	0	
5620	Aus- und Fortbildung, Umschulung GD=8	-	-	0	0	0	0	
6369	Sonstige Dienstleistungen durch Dritte	3.185,00	5.000	5.000	5.000	5.000	5.000	
6540	Dienstreisen GD=8	-	-	0	0	0	0	
6580	Sonstige Geschäftsausgaben	1.264,24	500	500	500	500	500	
6610	Mitgliedsbeiträge an Verbände, Vereine und dgl.	46,00	100	100	100	100	100	
6799	Innere Verrechnungen: Sonstige Betriebsleistungen	5.183,41	5.000	1.000	1.000	1.000	1.000	
7091	Zuschüsse für lfd. Zwecke an kulturelle Verbände, Vereine u.ä. sowie deren Einrichtungen	-	500	500	500	500	500	
Ausgaben UA 3420		9.678,65	11.100	7.100	7.100	7.100	7.100	
Abgleich Unterabschnitt 3420								
Einnahmen		-	-	0	0	0	0	
Ausgaben		9.678,65	11.100	7.100	7.100	7.100	7.100	
Abgleich UA 3420		9.678,65-	11.100-	7.100-	7.100-	7.100-	7.100-	

A. Verwaltungshaushalt 2021 - Modell 1 aus den rechtskräftigen Vorjahreswerten kopiert						Beträge in EUR	
Einzelplan: 3		Wissenschaft, Forschung Kulturpflege					
Unterabschnitt: 3509		Wissenschaft, Forschung Kulturpflege					
Gr	Bezeichnung/*Erläuterungen	Ergebnis 2019	Ansatz 2020	Ansatz 2021	2022	Finanzplanungswerte 2023	2024
	E i n n a h m e n						
	kein Konto vorhanden						
	A u s g a b e n						
7120	Zuweisungen für lfd. Zwecke an Gemeinden und Gemeindeverbände	-	-	0	0	0	0
	Ausgaben UA 3509	-	-	0	0	0	0
	Abgleich Unterabschnitt 3509						
	Einnahmen	-	-	-	-	-	-
	Ausgaben	-	-	0	0	0	0
	Abgleich UA 3509	-	-	0	0	0	0

A. Verwaltungshaushalt 2021 - Modell 1 aus den rechtskräftigen Vorjahreswerten kopiert						Beträge in EUR	
Einzelplan: 3		Wissenschaft, Forschung Kulturpflege					
Unterabschnitt: 3520		Öffentlicher Bücherschrank					
Gr	Bezeichnung/*Erläuterungen	Ergebnis 2019	Ansatz 2020	Ansatz 2021	2022	Finanzplanungswerte 2023	2024
E i n n a h m e n							
1771	Spenden für lfd. Zwecke von privaten Unternehmen	-	-	0	0	0	0
	Einnahmen UA 3520	-	-	0	0	0	0
A u s g a b e n							
5000	Gebäude- und Grundstücks- unterhalt *Öffentlicher Bücherschrank	-	500	500	500	500	500
6400	Steuern, Versicherungen, Leistungen bei nicht- versicherten Schäden	-	-	0	0	0	0
	Ausgaben UA 3520	-	500	500	500	500	500
Abgleich Unterabschnitt 3520							
	Einnahmen	-	-	0	0	0	0
	Ausgaben	-	500	500	500	500	500
	Abgleich UA 3520	-	500-	500-	500-	500-	500-

A. Verwaltungshaushalt 2021 - Modell 1 aus den rechtskräftigen Vorjahreswerten kopiert						Beträge in EUR	
Einzelplan: 3 Wissenschaft, Forschung Kulturpflege							
Unterabschnitt: 3521 Öffentliche Bücherei							
Gr	Bezeichnung/*Erläuterungen	Ergebnis 2019	Ansatz 2020	Ansatz 2021	2022	Finanzplanungswerte 2023	2024
<b>E i n n a h m e n</b>							
1100	Benutzungsgebühren und ähnliche Entgelte	-	-	0	0	0	0
1771	Spenden für lfd. Zwecke von privaten Unternehmen	450,00	-	0	0	0	0
Einnahmen UA 3521		450,00	-	0	0	0	0
<b>A u s g a b e n</b>							
4140	Entgelte für tariflich Beschäftigte GD=1	2.133,28	2.500	2.500	2.500	2.500	2.500
4340	Beiträge zu Versorgungskassen 'Tariflich Beschäftigte' GD=1	165,22	200	200	200	200	200
4440	Beiträge zur gesetzlichen Sozialversicherung 'Tariflich Beschäftigte' GD=1	694,06	800	800	800	800	800
5000	Gebäude- und Grundstücksunterhalt	-	500	500	500	500	500
5200	Verwaltungs- und Zweckausstattung	-	500	500	500	500	500
5220	Arbeitsgeräte und -maschinen	-	1.000	1.000	1.000	1.000	1.000
5400	Bewirtschaftung der Grundstücke und Gebäude	168,00	200	200	200	200	200
5600	Dienst- und Schutzkleidung, pers. Ausrüstungsgegenstände	-	-	0	0	0	0
5620	Aus- und Fortbildung, Umschulung GD=8	400,00	-	0	0	0	0
6322	EDV-Kosten an Dritte	361,71	500	500	500	500	500
6400	Steuern, Versicherungen, Leistungen bei nicht-versicherten Schäden	-	200	200	200	200	200
6500	Bürobedarf	1.133,27	1.000	1.000	1.000	1.000	1.000
6510	Bücher, Zeitschriften u.ä.	11,69-	-	0	0	0	0
6520	Post-, Fernmeldegebühren	440,14	500	600	600	600	600
6540	Dienstreisen GD=8	-	500	200	200	200	200
6580	Sonstige Geschäftsausgaben	370,22	500	500	500	500	500
6610	Mitgliedsbeiträge an Verbände, Vereine und dgl.	50,00	100	100	100	100	100
6799	Innere Verrechnungen: Sonstige Betriebsleistungen	-	-	0	0	0	0
6800	Abschreibungen	-	100	700	700	700	700
6850	Verzinsung des Anlagekapitals	-	100	100	100	100	100

A. Verwaltungshaushalt 2021 - Modell 1 aus den rechtskräftigen Vorjahreswerten kopiert							Beträge in EUR		
Einzelplan: 3		Wissenschaft, Forschung Kulturpflege							
Unterabschnitt: 3521		Öffentliche Bücherei							
Gr	Bezeichnung/*Erläuterungen	Ergebnis 2019	Ansatz 2020	Ansatz 2021	2022	Finanzplanungswerte 2023	2024		
7180	Zuweisungen und sonstige Zuschüsse für lfd. Zwecke	5.650,00	6.400	7.500	5.200	5.200	5.200		
	Ausgaben UA 3521	11.554,21	15.600	17.100	14.800	14.800	14.800		
	Abgleich Unterabschnitt 3521								
	Einnahmen	450,00	-	0	0	0	0		
	Ausgaben	11.554,21	15.600	17.100	14.800	14.800	14.800		
	Abgleich UA 3521	11.104,21-	15.600-	17.100-	14.800-	14.800-	14.800-		

A. Verwaltungshaushalt 2021 - Modell 1 aus den rechtskräftigen Vorjahreswerten kopiert						Beträge in EUR	
Einzelplan: 3		Wissenschaft, Forschung Kulturpflege					
Unterabschnitt: 3600		Naturschutz und Landschaftspflege					
Gr	Bezeichnung/*Erläuterungen	Ergebnis 2019	Ansatz 2020	Ansatz 2021	2022	Finanzplanungswerte 2023	2024
<b>E i n n a h m e n</b>							
1770	Zuschüsse für lfd. Zwecke von privaten Unternehmen	-	-	0	0	0	0
1771	Spenden für lfd. Zwecke von privaten Unternehmen	-	-	0	0	0	0
Einnahmen UA 3600		-	-	0	0	0	0
<b>A u s g a b e n</b>							
5000	Gebäude- und Grundstücksunterhalt	942,83	1.000	1.000	1.000	1.000	1.000
6799	Innere Verrechnungen: Sonstige Betriebsleistungen	-	-	0	0	0	0
7110	Zuweisungen für lfd. Zwecke an das Land	-	-	0	0	0	0
7170	Zuschüsse für lfd. Zwecke an private Unternehmen GD=32	-	-	0	0	0	0
7180	Zuweisungen und sonstige Zuschüsse für lfd. Zwecke	722,10	1.000	1.000	1.000	1.000	1.000
Ausgaben UA 3600		1.664,93	2.000	2.000	2.000	2.000	2.000
Abgleich Unterabschnitt 3600							
Einnahmen		-	-	0	0	0	0
Ausgaben		1.664,93	2.000	2.000	2.000	2.000	2.000
Abgleich UA 3600		1.664,93-	2.000-	2.000-	2.000-	2.000-	2.000-

A. Verwaltungshaushalt 2021 - Modell 1 aus den rechtskräftigen Vorjahreswerten kopiert						Beträge in EUR	
Einzelplan: 3 Wissenschaft, Forschung Kulturpflege							
Unterabschnitt: 3650 Denkmalschutz und -pflege							
Gr	Bezeichnung/*Erläuterungen	Ergebnis 2019	Ansatz 2020	Ansatz 2021	2022	Finanzplanungswerte 2023	2024
<b>E i n n a h m e n</b>							
1710	Zuweisungen für lfd. Zwecke vom Land	-	-	0	0	0	0
1771	Spenden für lfd. Zwecke von privaten Unternehmen	-	-	0	0	0	0
Einnahmen UA 3650		-	-	0	0	0	0
<b>A u s g a b e n</b>							
5000	Gebäude- und Grundstücksunterhalt	58,31	1.000	1.000	1.000	1.000	1.000
6400	Steuern, Versicherungen, Leistungen bei nicht-versicherten Schäden	105,95	100	100	100	100	100
6580	Sonstige Geschäftsausgaben	402,69	500	500	500	500	500
6610	Mitgliedsbeiträge an Verbände, Vereine und dgl.	200,00	200	200	200	200	200
6799	Innere Verrechnungen: Sonstige Betriebsleistungen	18,75	-	0	0	0	0
6800	Abschreibungen	18.324,45	18.000	18.000	18.000	18.000	18.000
6850	Verzinsung des Anlagekapitals	14.239,50	14.000	13.500	13.500	13.500	13.500
7110	Zuweisungen für lfd. Zwecke an das Land	5.580,00	5.600	5.600	5.600	5.600	5.600
7170	Zuschüsse für lfd. Zwecke an private Unternehmen *sh. Erl. nach diesem Einzelplan	-	-	0	0	0	0
7180	Zuweisungen und sonstige Zuschüsse für lfd. Zwecke	-	500	0	0	0	0
Ausgaben UA 3650		38.929,65	39.900	38.900	38.900	38.900	38.900
Abgleich Unterabschnitt 3650							
Einnahmen		-	-	0	0	0	0
Ausgaben		38.929,65	39.900	38.900	38.900	38.900	38.900
Abgleich UA 3650		38.929,65-	39.900-	38.900-	38.900-	38.900-	38.900-



A. Verwaltungshaushalt 2021 - Modell 1 aus den rechtskräftigen Vorjahreswerten kopiert						Beträge in EUR	
Einzelplan: 3 Wissenschaft, Forschung Kulturpflege							
Unterabschnitt: 3700 Kirchliche Angelegenheiten							
Gr	Bezeichnung/*Erläuterungen	Ergebnis 2019	Ansatz 2020	Ansatz 2021	2022	Finanzplanungswerte 2023	2024
	E i n n a h m e n						
	kein Konto vorhanden						
	A u s g a b e n						
5020	Unterhalt nichteigener Gebäude GD=31	615,43	1.000	1.000	1.000	1.000	1.000
6799	Innere Verrechnungen: Sonstige Betriebsleistungen	1.020,96	1.000	1.000	1.000	1.000	1.000
7069	Zuschüsse für lfd. Zwecke an Religionsgemeinschaften u.ä. sowie deren sonst.Einrichtung. GD=31	-	-	0	0	0	0
7170	Zuschüsse für lfd. Zwecke an private Unternehmen	-	-	0	0	0	0
	Ausgaben UA 3700	1.636,39	2.000	2.000	2.000	2.000	2.000
	Abgleich Unterabschnitt 3700						
	Einnahmen	-	-	-	-	-	-
	Ausgaben	1.636,39	2.000	2.000	2.000	2.000	2.000
	Abgleich UA 3700	1.636,39-	2.000-	2.000-	2.000-	2.000-	2.000-

A. Verwaltungshaushalt 2021 - Modell 1 aus den rechtskräftigen Vorjahreswerten kopiert		Beträge in EUR	
Erläuterungen			
Einzelplan:	3	Wissenschaft, Forschung Kulturpflege	

3650	.7170	Ansatz 2021:	0
		Zuschuss Burgland	

A. Verwaltungshaushalt 2021 - Modell 1 aus den rechtskräftigen Vorjahreswerten kopiert Abgleich der Abschnitte und des Einzelplanes Einzelplan: 3 Wissenschaft, Forschung Kulturpflege						Beträge in EUR	
		Ergebnis 2019	Ansatz 2020	Ansatz 2021	2022	Finanzplanungswerte 2023	2024
32	Einnahmen	-	-	-	-	-	-
	Ausgaben	496,64	-	0	0	0	0
	Abgleich	496,64-	-	0	0	0	0
33	Einnahmen	22.975,05	27.000	22.000	22.000	22.000	22.000
	Ausgaben	55.633,58	58.200	42.200	53.000	53.000	53.000
	Abgleich	32.658,53-	31.200-	20.200-	31.000-	31.000-	31.000-
34	Einnahmen	-	-	0	0	0	0
	Ausgaben	9.678,65	11.100	7.100	7.100	7.100	7.100
	Abgleich	9.678,65-	11.100-	7.100-	7.100-	7.100-	7.100-
35	Einnahmen	450,00	-	0	0	0	0
	Ausgaben	11.554,21	16.100	17.600	15.300	15.300	15.300
	Abgleich	11.104,21-	16.100-	17.600-	15.300-	15.300-	15.300-
36	Einnahmen	-	-	0	0	0	0
	Ausgaben	40.594,58	41.900	40.900	40.900	40.900	40.900
	Abgleich	40.594,58-	41.900-	40.900-	40.900-	40.900-	40.900-
37	Einnahmen	-	-	-	-	-	-
	Ausgaben	1.636,39	2.000	2.000	2.000	2.000	2.000
	Abgleich	1.636,39-	2.000-	2.000-	2.000-	2.000-	2.000-
3	Einnahmen	23.425,05	27.000	22.000	22.000	22.000	22.000
	Ausgaben	119.594,05	129.300	109.800	118.300	118.300	118.300
	Abgleich	96.169,00-	102.300-	87.800-	96.300-	96.300-	96.300-



A. Verwaltungshaushalt

Einzelplan 4

Soziale Sicherung

A. Verwaltungshaushalt 2021 - Modell 1 aus den rechtskräftigen Vorjahreswerten kopiert						Beträge in EUR	
Einzelplan: 4 Soziale Sicherung							
Unterabschnitt: 4320 Soziale Einrichtungen für pflegebedürftige ältere Seniorenbegegnungsstätte							
Gr	Bezeichnung/*Erläuterungen	Ergebnis 2019	Ansatz 2020	Ansatz 2021	2022	Finanzplanungswerte 2023	2024
<b>E i n n a h m e n</b>							
1100	Benutzungsgebühren und ähnliche Entgelte	20,00	-	0	0	0	0
1740	Zuweisungen für lfd. Zwecke vom sonstigen öffentlichen Bereich	-	-	0	0	0	0
1771	Spenden für lfd. Zwecke von privaten Unternehmen	-	-	0	0	0	0
Einnahmen UA 4320		20,00	-	0	0	0	0
<b>A u s g a b e n</b>							
4140	Entgelte für tariflich Beschäftigte GD=1	38.197,35	39.000	33.000	33.000	33.000	33.000
4340	Beiträge zu Versorgungskassen 'Tariflich Beschäftigte' GD=1	1.892,26	2.500	2.500	2.500	2.500	2.500
4440	Beiträge zur gesetzlichen Sozialversicherung 'Tariflich Beschäftigte' GD=1	7.166,73	8.500	7.000	7.000	7.000	7.000
5000	Gebäude- und Grundstücksunterhalt	69,97	100	100	100	100	100
5400	Bewirtschaftung der Grundstücke und Gebäude	-	500	500	500	500	500
5500	Haltung von Fahrzeugen	3.478,93	3.500	2.500	2.500	2.500	2.500
5620	Aus- und Fortbildung, Umschulung GD=8	-	1.000	500	500	500	500
6400	Steuern, Versicherungen, Leistungen bei nicht-versicherten Schäden	-	-	0	0	0	0
6500	Bürobedarf	268,51	500	200	200	200	200
6510	Bücher, Zeitschriften u.ä.	-	100	200	100	100	100
6520	Post-, Fernmeldegebühren	283,28	500	400	400	400	400
6540	Dienstreisen GD=8	133,25	500	300	300	300	300
6580	Sonstige Geschäftsausgaben	1.668,38	2.000	1.500	1.500	1.500	1.500
6799	Innere verrechnungen: Sonstige Betriebsleistungen	1.583,67	1.000	1.000	1.000	1.000	1.000
Ausgaben UA 4320		54.742,33	59.700	49.700	49.600	49.600	49.600
Abgleich Unterabschnitt 4320							
Einnahmen		20,00	-	0	0	0	0
Ausgaben		54.742,33	59.700	49.700	49.600	49.600	49.600
Abgleich UA 4320		54.722,33-	59.700-	49.700-	49.600-	49.600-	49.600-

A. Verwaltungshaushalt 2021 - Modell 1 aus den rechtskräftigen Vorjahreswerten kopiert						Beträge in EUR	
Einzelplan: 4 Soziale Sicherung							
Unterabschnitt: 4512 Maßnahmen der Jugendarbeit							
Gr	Bezeichnung/*Erläuterungen	Ergebnis 2019	Ansatz 2020	Ansatz 2021	2022	Finanzplanungswerte 2023	2024
E i n n a h m e n							
1770	Zuschüsse für lfd. Zwecke von privaten Unternehmen	-	-	0	0	0	0
1771	Spenden für lfd. Zwecke von privaten Unternehmen	-	-	0	0	0	0
Einnahmen UA 4512		-	-	0	0	0	0
A u s g a b e n							
6400	Steuern, Versicherungen, Leistungen bei nicht-versicherten Schäden	-	-	150	150	150	150
7092	Zuschüsse für lfd. Zwecke an Jugendverbände u.ä. sowie deren Einrichtungen	-	15.000	15.000	15.000	15.000	15.000
Ausgaben UA 4512		-	15.000	15.150	15.150	15.150	15.150
Abgleich Unterabschnitt 4512							
Einnahmen		-	-	0	0	0	0
Ausgaben		-	15.000	15.150	15.150	15.150	15.150
Abgleich UA 4512		-	15.000-	15.150-	15.150-	15.150-	15.150-

A. Verwaltungshaushalt 2021 - Modell 1 aus den rechtskräftigen Vorjahreswerten kopiert						Beträge in EUR	
Einzelplan: 4 Soziale Sicherung							
Unterabschnitt: 4600 Kinderspielplätze							
Gr	Bezeichnung/*Erläuterungen	Ergebnis 2019	Ansatz 2020	Ansatz 2021	2022	Finanzplanungswerte 2023	2024
	E i n n a h m e n						
	kein Konto vorhanden						
	A u s g a b e n						
5163	Unterhalt: Spiel-, Bolzplätze	11.247,96	15.000	10.000	10.000	10.000	10.000
6799	Innere Verrechnungen: Sonstige Betriebsleistungen	40.968,45	40.000	55.000	55.000	55.000	55.000
6800	Abschreibungen	11.213,20	11.000	11.000	11.000	11.000	11.000
6850	Verzinsung des Anlagekapitals	4.749,35	5.000	4.500	4.500	4.500	4.500
	Ausgaben UA 4600	68.178,96	71.000	80.500	80.500	80.500	80.500
	Abgleich Unterabschnitt 4600						
	Einnahmen	-	-	-	-	-	-
	Ausgaben	68.178,96	71.000	80.500	80.500	80.500	80.500
	Abgleich UA 4600	68.178,96-	71.000-	80.500-	80.500-	80.500-	80.500-



A. Verwaltungshaushalt 2021 - Modell 1 aus den rechtskräftigen Vorjahreswerten kopiert						Beträge in EUR	
Einzelplan: 4 Soziale Sicherung							
Unterabschnitt: 4608 Jugendtreff Soden							
Gr	Bezeichnung/*Erläuterungen	Ergebnis 2019	Ansatz 2020	Ansatz 2021	2022	Finanzplanungswerte 2023	2024
E i n n a h m e n							
1100	Benutzungsgebühren und ähnliche Entgelte	-	-	0	0	0	0
1599	Vermischte Einnahmen	-	-	0	0	0	0
1771	Spenden für lfd. Zwecke von privaten Unternehmen	845,00-	-	0	0	0	0
	Einnahmen UA 4608	845,00-	-	0	0	0	0
A u s g a b e n							
4140	Entgelte für tariflich Beschäftigte GD=1	14.756,99	12.000	12.000	12.000	12.000	12.000
4340	Beiträge zu Versorgungskassen 'Tariflich Beschäftigte' GD=1	1.048,63	1.000	1.000	1.000	1.000	1.000
4440	Beiträge zur gesetzlichen Sozialversicherung 'Tariflich Beschäftigte' GD=1	3.258,19	2.000	2.500	2.500	2.500	2.500
5000	Gebäude- und Grundstücksunterhalt	189,90	500	500	500	500	500
5400	Bewirtschaftung der Grundstücke und Gebäude	2.577,84	2.500	2.500	2.500	2.500	2.500
5620	Aus- und Fortbildung, Umschulung GD=8	-	500	500	500	500	500
6400	Steuern, Versicherungen, Leistungen bei nicht-versicherten Schäden	741,99	800	500	500	500	500
6520	Post-, Fernmeldegebühren	571,47	600	700	700	700	700
6540	Dienstreisen GD=8	-	-	0	0	0	0
6580	Sonstige Geschäftsausgaben	817,65	1.000	1.000	1.000	1.000	1.000
6799	Innere verrechnungen: Sonstige Betriebsleistungen	667,75	1.000	1.000	1.000	1.000	1.000
6800	Abschreibungen	3.268,87	3.000	3.000	3.000	3.000	3.000
6850	Verzinsung des Anlagekapitals	4.359,46	4.000	4.000	4.000	4.000	4.000
	Ausgaben UA 4608	32.258,74	28.900	29.200	29.200	29.200	29.200
Abgleich Unterabschnitt 4608							
	Einnahmen	845,00-	-	0	0	0	0
	Ausgaben	32.258,74	28.900	29.200	29.200	29.200	29.200
	Abgleich UA 4608	33.103,74-	28.900-	29.200-	29.200-	29.200-	29.200-

A. Verwaltungshaushalt 2021 - Modell 1 aus den rechtskräftigen Vorjahreswerten kopiert						Beträge in EUR	
Einzelplan: 4 Soziale Sicherung							
Unterabschnitt: 4609 Jugendtreff Sulzbach							
Gr	Bezeichnung/*Erläuterungen	Ergebnis 2019	Ansatz 2020	Ansatz 2021	2022	Finanzplanungswerte 2023	2024
<b>E i n n a h m e n</b>							
1100	Benutzungsgebühren und ähnliche Entgelte	240,00	500	500	500	500	500
1599	Vermischte Einnahmen	-	-	0	0	0	0
1720	Zuweisungen und Zuschüsse für lfd. Zwecke	-	-	0	0	0	0
1740	Zuweisungen für lfd. Zwecke vom sonstigen öffentlichen Bereich	-	-	0	0	0	0
1771	Spenden für lfd. Zwecke von privaten Unternehmen	500,00	-	0	0	0	0
Einnahmen UA 4609		740,00	500	500	500	500	500
<b>A u s g a b e n</b>							
4140	Entgelte für tariflich Beschäftigte GD=1	35.657,23	35.000	35.000	35.000	35.000	35.000
4340	Beiträge zu Versorgungskassen 'Tariflich Beschäftigte' GD=1	2.627,44	2.500	2.500	2.500	2.500	2.500
4440	Beiträge zur gesetzlichen Sozialversicherung 'Tariflich Beschäftigte' GD=1	7.196,19	7.500	7.500	7.500	7.500	7.500
5000	Gebäude- und Grundstücksunterhalt	804,06	1.000	1.000	1.000	1.000	1.000
5400	Bewirtschaftung der Grundstücke und Gebäude	5.902,90	6.000	3.000	3.000	3.000	3.000
5620	Aus- und Fortbildung, Umschulung GD=8	-	1.500	1.500	1.500	1.500	1.500
5744	Schulwandern, Fahrten u.ä.	-	500	500	500	500	500
6400	Steuern, Versicherungen, Leistungen bei nicht-versicherten Schäden	244,19	300	300	300	300	300
6500	Bürobedarf	138,16	100	100	100	100	100
6510	Bücher, Zeitschriften u.ä.	64,00	100	100	100	100	100
6520	Post-, Fernmeldegebühren	1.814,86	1.500	1.500	1.500	1.500	1.500
6540	Dienstreisen GD=8	388,40	500	500	500	500	500
6580	Sonstige Geschäftsausgaben	3.489,55	3.000	3.000	3.000	3.000	3.000
6799	Innere Verrechnungen: Sonstige Betriebsleistungen	1.324,92	1.500	1.000	1.000	1.000	1.000
6800	Abschreibungen	2.008,19	2.000	2.000	2.000	2.000	2.000
6850	Verzinsung des Anlagekapitals	1.003,66	1.000	1.000	1.000	1.000	1.000

A. Verwaltungshaushalt 2021 - Modell 1 aus den rechtskräftigen Vorjahreswerten kopiert						Beträge in EUR	
Einzelplan: 4 Soziale Sicherung							
Unterabschnitt: 4609 Jugendtreff Sulzbach							
Gr	Bezeichnung/*Erläuterungen	Ergebnis 2019	Ansatz 2020	Ansatz 2021	2022	Finanzplanungswerte 2023	2024
7092	Zuschüsse für lfd. Zwecke an Jugendverbände u.ä. sowie deren Einrichtungen	17.250,44	-	0	0	0	0
	Ausgaben UA 4609	79.914,19	64.000	60.500	60.500	60.500	60.500
	Abgleich Unterabschnitt 4609						
	Einnahmen	740,00	500	500	500	500	500
	Ausgaben	79.914,19	64.000	60.500	60.500	60.500	60.500
	Abgleich UA 4609	79.174,19-	63.500-	60.000-	60.000-	60.000-	60.000-

A. Verwaltungshaushalt 2021 - Modell 1 aus den rechtskräftigen Vorjahreswerten kopiert						Beträge in EUR	
Einzelplan: 4 Soziale Sicherung							
Unterabschnitt: 4641 Tageseinrichtung für Kinder Kindergärten Sulzbach/Soden							
Gr	Bezeichnung/*Erläuterungen	Ergebnis 2019	Ansatz 2020	Ansatz 2021	2022	Finanzplanungswerte 2023	2024
<b>E i n n a h m e n</b>							
1100	Benutzungsgebühren und ähnliche Entgelte	-	-	0	0	0	0
1710	Zuweisungen für lfd. Zwecke vom Land	-	-	10.000	0	0	0
1714	Zuweisungen für lfd. Zwecke: Kindergarten (Betriebskostenförderung)	1.346.546,80	1.530.000	1.800.000	1.530.000	1.530.000	1.530.000
1771	Spenden für lfd. Zwecke von privaten Unternehmen	-	-	0	0	0	0
	<b>Einnahmen UA 4641</b>	<b>1.346.546,80</b>	<b>1.530.000</b>	<b>1.810.000</b>	<b>1.530.000</b>	<b>1.530.000</b>	<b>1.530.000</b>
<b>A u s g a b e n</b>							
4140	Entgelte für tariflich Beschäftigte GD=1	8.471,54	5.500	0	0	0	0
4340	Beiträge zu Versorgungskassen 'Tariflich Beschäftigte' GD=1	416,05	-	0	0	0	0
4440	Beiträge zur gesetzlichen Sozialversicherung 'Tariflich Beschäftigte' GD=1	2.451,97	2.000	0	0	0	0
4590	Beihilfen,Unterstützungen u.ä. GD=1	-	-	0	0	0	0
5000	Gebäude- und Grundstücksunterhalt	5.859,56	4.000	8.000	8.000	8.000	8.000
5500	Haltung von Fahrzeugen	3.254,96	3.500	3.500	3.500	3.500	3.500
6322	EDV-Kosten an Dritte	-	4.800	5.000	5.000	5.000	5.000
6400	Steuern, Versicherungen, Leistungen bei nicht-versicherten Schäden	-	-	1.000	1.000	1.000	1.000
6799	Innere Verrechnungen: Sonstige Betriebsleistungen	8.558,86	10.000	25.000	25.000	25.000	25.000
6800	Abschreibungen	-	-	16.700	16.700	16.700	16.700
6850	Verzinsung des Anlagekapitals	-	-	10.000	10.000	10.000	10.000
7008	Betriebskostenförderung nach dem BayKiBiG	2.586.686,44	2.550.000	2.600.000	2.550.000	2.550.000	2.550.000
7108	Zuweisungen und sonstige Zuschüsse für lfd. Zwecke	-	100.000	150.000	0	0	0
	<b>Ausgaben UA 4641</b>	<b>2.615.699,38</b>	<b>2.679.800</b>	<b>2.819.200</b>	<b>2.619.200</b>	<b>2.619.200</b>	<b>2.619.200</b>
<b>Abgleich Unterabschnitt 4641</b>							
	<b>Einnahmen</b>	<b>1.346.546,80</b>	<b>1.530.000</b>	<b>1.810.000</b>	<b>1.530.000</b>	<b>1.530.000</b>	<b>1.530.000</b>
	<b>Ausgaben</b>	<b>2.615.699,38</b>	<b>2.679.800</b>	<b>2.819.200</b>	<b>2.619.200</b>	<b>2.619.200</b>	<b>2.619.200</b>
	<b>Abgleich UA 4641</b>	<b>1.269.152,58-</b>	<b>1.149.800-</b>	<b>1.009.200-</b>	<b>1.089.200-</b>	<b>1.089.200-</b>	<b>1.089.200-</b>

A. Verwaltungshaushalt 2021 - Modell 1 aus den rechtskräftigen Vorjahreswerten kopiert						Beträge in EUR	
Einzelplan: 4 Soziale Sicherung							
Unterabschnitt: 4642 Tageseinrichtungen für Kinder Kinderkrippe "Sonnenhügel"							
Gr	Bezeichnung/*Erläuterungen	Ergebnis 2019	Ansatz 2020	Ansatz 2021	2022	Finanzplanungswerte 2023	2024
	E i n n a h m e n						
	kein Konto vorhanden						
	A u s g a b e n						
6400	Steuern, Versicherungen, Leistungen bei nicht- versicherten Schäden	1.146,75	1.000	-	-	-	-
6800	Abschreibungen	18.217,82	17.000	-	-	-	-
6850	Verzinsung des Anlagekapitals	11.747,29	10.000	-	-	-	-
	Ausgaben UA 4642	31.111,86	28.000	-	-	-	-
	Abgleich Unterabschnitt 4642						
	Einnahmen	-	-	-	-	-	-
	Ausgaben	31.111,86	28.000	-	-	-	-
	Abgleich UA 4642	31.111,86-	28.000-	-	-	-	-

A. Verwaltungshaushalt 2021 - Modell 1 aus den rechtskräftigen Vorjahreswerten kopiert							Beträge in EUR	
Einzelplan: 4		Soziale Sicherung						
Unterabschnitt: 4700		Förderung der wohlfahrtspflege						
Gr	Bezeichnung/*Erläuterungen	Ergebnis 2019	Ansatz 2020	Ansatz 2021	2022	Finanzplanungswerte 2023 2024		
	E i n n a h m e n							
	kein Konto vorhanden							
	A u s g a b e n							
7000	Zuschüsse für lfd. Zwecke an wohlfahrtsverbände u.ä. sowie deren Einrichtungen	6.502,50	7.000	7.000	7.000	7.000	7.000	
7001	Zuschüsse für lfd. Zwecke (ohne Jugendhilfe) an Wohlfahrtsverbände und Dritte	5.300,00	5.500	5.500	5.500	5.500	5.500	
7020	Zuschüsse für lfd. Zwecke an das BRK u.ä. sowie deren Einrichtungen	1.504,02	10.000	5.000	5.000	5.000	5.000	
7120	Zuweisungen für lfd. Zwecke an Gemeinden und Gemeindeverbände	1.542,50	2.000	2.000	2.000	2.000	2.000	
	Ausgaben UA 4700	14.849,02	24.500	19.500	19.500	19.500	19.500	
	Abgleich Unterabschnitt 4700							
	Einnahmen	-	-	-	-	-	-	
	Ausgaben	14.849,02	24.500	19.500	19.500	19.500	19.500	
	Abgleich UA 4700	14.849,02-	24.500-	19.500-	19.500-	19.500-	19.500-	

A. Verwaltungshaushalt 2021 - Modell 1 aus den rechtskräftigen Vorjahreswerten kopiert Abgleich der Abschnitte und des Einzelplanes Einzelplan: 4 Soziale Sicherung						Beträge in EUR	
		Ergebnis 2019	Ansatz 2020	Ansatz 2021	2022	Finanzplanungswerte 2023	2024
43	Einnahmen	20,00	-	0	0	0	0
	Ausgaben	54.742,33	59.700	49.700	49.600	49.600	49.600
	Abgleich	54.722,33-	59.700-	49.700-	49.600-	49.600-	49.600-
45	Einnahmen	-	-	0	0	0	0
	Ausgaben	-	15.000	15.150	15.150	15.150	15.150
	Abgleich	-	15.000-	15.150-	15.150-	15.150-	15.150-
46	Einnahmen	1.346.441,80	1.530.500	1.810.500	1.530.500	1.530.500	1.530.500
	Ausgaben	2.827.163,13	2.871.700	2.989.400	2.789.400	2.789.400	2.789.400
	Abgleich	1.480.721,33-	1.341.200-	1.178.900-	1.258.900-	1.258.900-	1.258.900-
47	Einnahmen	-	-	-	-	-	-
	Ausgaben	14.849,02	24.500	19.500	19.500	19.500	19.500
	Abgleich	14.849,02-	24.500-	19.500-	19.500-	19.500-	19.500-
4	Einnahmen	1.346.461,80	1.530.500	1.810.500	1.530.500	1.530.500	1.530.500
	Ausgaben	2.896.754,48	2.970.900	3.073.750	2.873.650	2.873.650	2.873.650
	Abgleich	1.550.292,68-	1.440.400-	1.263.250-	1.343.150-	1.343.150-	1.343.150-





A. Verwaltungshaushalt

Einzelplan 5

Gesundheit, Sport,  
Erholung

A. Verwaltungshaushalt 2021 - Modell 1 aus den rechtskräftigen Vorjahreswerten kopiert							Beträge in EUR		
Einzelplan: 5		Gesundheit, Sport, Erholung							
Unterabschnitt: 5500		Förderung des Sports							
Gr	Bezeichnung/*Erläuterungen	Ergebnis 2019	Ansatz 2020	Ansatz 2021	2022	Finanzplanungswerte 2023	2024		
<b>E i n n a h m e n</b>									
1770	Zuschüsse für lfd. Zwecke von privaten Unternehmen	-	-	0	0	0	0		
1771	Spenden für lfd. Zwecke von privaten Unternehmen	-	-	0	0	0	0		
Einnahmen UA 5500		-	-	0	0	0	0		
<b>A u s g a b e n</b>									
7093	Zuschüsse für lfd. Zwecke an Sportverbände und -vereine sowie deren Einrichtungen GD=52	15.411,46	20.000	15.000	15.000	15.000	15.000		
Ausgaben UA 5500		15.411,46	20.000	15.000	15.000	15.000	15.000		
<b>Abgleich Unterabschnitt 5500</b>									
Einnahmen		-	-	0	0	0	0		
Ausgaben		15.411,46	20.000	15.000	15.000	15.000	15.000		
Abgleich UA 5500		15.411,46-	20.000-	15.000-	15.000-	15.000-	15.000-		

A. Verwaltungshaushalt 2021 - Modell 1 aus den rechtskräftigen Vorjahreswerten kopiert						Beträge in EUR	
Einzelplan: 5		Gesundheit, Sport, Erholung					
Unterabschnitt: 5800		Parkanlagen und öffentliche Grünflächen					
Gr	Bezeichnung/*Erläuterungen	Ergebnis 2019	Ansatz 2020	Ansatz 2021	2022	Finanzplanungswerte 2023	2024
E i n n a h m e n							
1419	Sonstige Mieten aus Gebäuden und Grundflächen	168,54	3.500	3.500	3.500	3.500	3.500
1549	Sonstige Kostenersätze	-	-	0	0	0	0
1699	Innere Verrechnungen Sonstige Betriebsleistungen	-	-	0	0	0	0
1771	Spenden für lfd. Zwecke von privaten Unternehmen	-	-	0	0	0	0
Einnahmen UA 5800		168,54	3.500	3.500	3.500	3.500	3.500
A u s g a b e n							
4140	Entgelte für tariflich Be- schäftigte GD=1	5.866,97	4.000	4.000	4.000	4.000	4.000
4340	Beiträge zu Versorgungskassen 'Tariflich Beschäftigte' GD=1	55,05	100	100	100	100	100
4440	Beiträge zur gesetzlichen Sozialversicherung 'Tariflich Beschäftigte' GD=1	1.788,44	2.000	2.000	2.000	2.000	2.000
5000	Gebäude- und Grundstücks- unterhalt	7.483,88	3.000	2.000	2.000	2.000	2.000
5160	Unterhalt: Freizeitanlagen uä. GD=32	844,67	2.000	1.000	1.000	1.000	1.000
5161	Unterhalt: Sportanlagen u.ä. *Dirt-Park	1.128,22	500	500	500	500	500
5162	Unterhalt: Freizeitanlagen uä. *Skateranlage	-	500	500	500	500	500
5168	Unterhalt: Freizeitanlagen uä. *Ehem. Ibelo Gelände	-	500	500	500	500	500
5169	Unterhalt von sonstigen Freizeitanlagen GD=32 *Grüne Lunge u.a.	13.433,42	10.000	10.000	10.000	10.000	10.000
5400	Bewirtschaftung der Grundstücke und Gebäude	2.298,90	1.500	1.500	1.500	1.500	1.500
6400	Steuern, Versicherungen, Leistungen bei nicht- versicherten Schäden	1.187,09	2.000	2.200	2.200	2.200	2.200
6799	Innere Verrechnungen: Sonstige Betriebsleistungen	194.370,58	180.000	220.000	220.000	220.000	220.000
6800	Abschreibungen	5.642,82	6.000	7.000	7.000	7.000	7.000
6850	Verzinsung des Anlagekapitals	3.117,82	3.000	4.000	4.000	4.000	4.000
Ausgaben UA 5800		237.217,86	215.100	255.300	255.300	255.300	255.300

A. Verwaltungshaushalt 2021 - Modell 1 aus den rechtskräftigen Vorjahreswerten kopiert						Beträge in EUR		
Einzelplan: 5		Gesundheit, Sport, Erholung						
Unterabschnitt: 5800		Parkanlagen und öffentliche Grünflächen						
Gr	Bezeichnung/*Erläuterungen	Ergebnis 2019	Ansatz 2020	Ansatz 2021	2022	Finanzplanungswerte 2023	2024	
	Abgleich Unterabschnitt 5800							
	Einnahmen	168,54	3.500	3.500	3.500	3.500	3.500	
	Ausgaben	237.217,86	215.100	255.300	255.300	255.300	255.300	
	Abgleich UA 5800	237.049,32-	211.600-	251.800-	251.800-	251.800-	251.800-	

A. Verwaltungshaushalt 2021 - Modell 1 aus den rechtskräftigen Vorjahreswerten kopiert						Beträge in EUR	
Einzelplan: 5		Gesundheit, Sport, Erholung					
Unterabschnitt: 5805		Parkanlagen und öffentliche Grünflächen					
Gr	Bezeichnung/*Erläuterungen	Ergebnis 2019	Ansatz 2020	Ansatz 2021	2022	Finanzplanungswerte 2023	2024
E i n n a h m e n							
1419	Sonstige Mieten aus Gebäuden und Grundflächen	-	-	0	0	0	0
1549	Sonstige Kostenersätze	-	-	0	0	0	0
Einnahmen UA 5805		-	-	0	0	0	0
A u s g a b e n							
5000	Gebäude- und Grundstücks- unterhalt	-	500	500	500	500	500
6580	Sonstige Geschäftsausgaben	-	-	0	0	0	0
6799	Innere Verrechnungen: Sonstige Betriebsleistungen	-	-	0	0	0	0
6800	Abschreibungen	6.409,00	6.000	6.500	6.500	6.500	6.500
6850	Verzinsung des Anlagekapitals	2.900,35	3.000	3.000	3.000	3.000	3.000
Ausgaben UA 5805		9.309,35	9.500	10.000	10.000	10.000	10.000
Abgleich Unterabschnitt 5805							
Einnahmen		-	-	0	0	0	0
Ausgaben		9.309,35	9.500	10.000	10.000	10.000	10.000
Abgleich UA 5805		9.309,35-	9.500-	10.000-	10.000-	10.000-	10.000-

A. Verwaltungshaushalt 2021 - Modell 1 aus den rechtskräftigen Vorjahreswerten kopiert						Beträge in EUR	
Einzelplan: 5		Gesundheit, Sport, Erholung					
Unterabschnitt: 5806		Parkanlagen und öffentliche Grünflächen					
Gr	Bezeichnung/*Erläuterungen	Ergebnis 2019	Ansatz 2020	Ansatz 2021	2022	Finanzplanungswerte 2023	2024
	E i n n a h m e n						
	kein Konto vorhanden						
	A u s g a b e n						
5000	Gebäude- und Grundstücksunterhalt	-	500	500	500	500	500
6580	Sonstige Geschäftsausgaben	-	-	0	0	0	0
6799	Innere Verrechnungen: Sonstige Betriebsleistungen	-	-	0	0	0	0
6800	Abschreibungen	9.191,40	9.000	9.000	9.000	9.000	9.000
6850	Verzinsung des Anlagekapitals	4.308,46	4.000	4.000	4.000	4.000	4.000
	Ausgaben UA 5806	13.499,86	13.500	13.500	13.500	13.500	13.500
	Abgleich Unterabschnitt 5806						
	Einnahmen	-	-	-	-	-	-
	Ausgaben	13.499,86	13.500	13.500	13.500	13.500	13.500
	Abgleich UA 5806	13.499,86-	13.500-	13.500-	13.500-	13.500-	13.500-

A. Verwaltungshaushalt 2021 - Modell 1 aus den rechtskräftigen Vorjahreswerten kopiert							Beträge in EUR
Abgleich der Abschnitte und des Einzelplanes							
Einzelplan: 5 Gesundheit, Sport, Erholung							
		Ergebnis 2019	Ansatz 2020	Ansatz 2021	2022	Finanzplanungswerte 2023	2024
55	Einnahmen	-	-	0	0	0	0
	Ausgaben	15.411,46	20.000	15.000	15.000	15.000	15.000
	Abgleich	15.411,46-	20.000-	15.000-	15.000-	15.000-	15.000-
58	Einnahmen	168,54	3.500	3.500	3.500	3.500	3.500
	Ausgaben	260.027,07	238.100	278.800	278.800	278.800	278.800
	Abgleich	259.858,53-	234.600-	275.300-	275.300-	275.300-	275.300-
5	Einnahmen	168,54	3.500	3.500	3.500	3.500	3.500
	Ausgaben	275.438,53	258.100	293.800	293.800	293.800	293.800
	Abgleich	275.269,99-	254.600-	290.300-	290.300-	290.300-	290.300-





A. Verwaltungshaushalt

Einzelplan 6

Bau- und Wohnungswesen,  
Verkehr

A. Verwaltungshaushalt 2021 - Modell 1 aus den rechtskräftigen Vorjahreswerten kopiert						Beträge in EUR	
Einzelplan: 6		Bau- und Wohnungswesen, Verkehr					
Unterabschnitt: 6100		Städtebauliche Planung, Städtebauförderung, Vermessung, Bauordnung					
Gr	Bezeichnung/*Erläuterungen	Ergebnis 2019	Ansatz 2020	Ansatz 2021	2022	Finanzplanungswerte 2023	2024
E i n n a h m e n							
2634	Bodenordnungsverfahren	-	-	0	0	0	0
Einnahmen UA 6100		-	-	0	0	0	0
A u s g a b e n							
4090	Aufwendungen für ehrenamtliche Tätigkeit GD=1	-	-	0	0	0	0
6555	Planungskosten, Bebauungspläne u.ä., soweit nicht Gr. 94 ff GD=61	17.109,07	20.000	25.000	25.000	25.000	25.000
8414	Bodenordnungsverfahren GD=61	-	-	0	0	0	0
8415	Umlegungsentschädigungen GD=61	-	-	0	0	0	0
Ausgaben UA 6100		17.109,07	20.000	25.000	25.000	25.000	25.000
Abgleich Unterabschnitt 6100							
Einnahmen		-	-	0	0	0	0
Ausgaben		17.109,07	20.000	25.000	25.000	25.000	25.000
Abgleich UA 6100		17.109,07-	20.000-	25.000-	25.000-	25.000-	25.000-

A. Verwaltungshaushalt 2021 - Modell 1 aus den rechtskräftigen Vorjahreswerten kopiert						Beträge in EUR	
Einzelplan: 6		Bau- und Wohnungswesen, Verkehr					
Unterabschnitt: 6151		Städtebauliche Planung, Städtebauförderung, Vermessung, Bauordnung					
Gr	Bezeichnung/*Erläuterungen	Ergebnis 2019	Ansatz 2020	Ansatz 2021	2022	Finanzplanungswerte 2023	2024
E i n n a h m e n							
1710	Zuweisungen für lfd. Zwecke vom Land	-	-	50.000	0	0	0
	Einnahmen UA 6151	-	-	50.000	0	0	0
A u s g a b e n							
6555	Planungskosten, Bebauungspläne u.ä., soweit nicht Gr. 94 ff *Planungskosten Städtebauförderung	-	-	40.000	0	0	0
6556	Sachverständigenkosten, *Planungskosten Städtebauförderung	-	-	50.000	0	0	0
6800	Abschreibungen	-	-	1.700	1.700	1.700	1.700
6850	Verzinsung des Anlagekapitals	-	-	1.000	1.000	1.000	1.000
	Ausgaben UA 6151	-	-	92.700	2.700	2.700	2.700
Abgleich Unterabschnitt 6151							
	Einnahmen	-	-	50.000	0	0	0
	Ausgaben	-	-	92.700	2.700	2.700	2.700
	Abgleich UA 6151	-	-	42.700-	2.700-	2.700-	2.700-

A. Verwaltungshaushalt 2021 - Modell 1 aus den rechtskräftigen Vorjahreswerten kopiert						Beträge in EUR	
Einzelplan: 6		Bau- und Wohnungswesen, Verkehr					
Unterabschnitt: 6300		Gemeindestraßen					
Gr	Bezeichnung/*Erläuterungen	Ergebnis 2019	Ansatz 2020	Ansatz 2021	2022	Finanzplanungswerte 2023	2024
<b>E i n n a h m e n</b>							
1191	Sondernutzungsgeb. und ähnl.	8.917,50	8.000	9.000	9.000	9.000	9.000
1595	Manöverschäden	-	-	0	0	0	0
1710	Zuweisungen für lfd. Zwecke vom Land	-	-	0	0	0	0
1715	Zuweisungen für lfd. Zwecke: Kommunal.Anteil a.d.Kfz-Steuer (soweit nicht UGr 3615)	65.100,00	65.000	65.000	65.000	65.000	65.000
Einnahmen UA 6300		74.017,50	73.000	74.000	74.000	74.000	74.000
<b>A u s g a b e n</b>							
5131	Unterhalt v.Straßen,Wegen u.ä. GD=62	105.366,97	100.000	80.000	50.000	50.000	50.000
5134	Unterhalt:verkehrssich.Anlagen GD=62	8.391,12	5.000	6.000	6.000	6.000	6.000
5151	Unterhalt:Entwässerungsanlagen	14.184,06	15.000	16.000	16.000	16.000	16.000
6620	Vermischte Ausgaben	770,25	1.000	1.000	1.000	1.000	1.000
6799	Innere Verrechnungen: Sonstige Betriebsleistungen	124.657,87	125.000	130.000	130.000	130.000	130.000
6800	Abschreibungen	146.299,52	142.000	133.000	133.000	133.000	133.000
6850	Verzinsung des Anlagekapitals	68.546,16	62.000	58.000	58.000	58.000	58.000
Ausgaben UA 6300		468.215,95	450.000	424.000	394.000	394.000	394.000
<b>Abgleich Unterabschnitt 6300</b>							
Einnahmen		74.017,50	73.000	74.000	74.000	74.000	74.000
Ausgaben		468.215,95	450.000	424.000	394.000	394.000	394.000
Abgleich UA 6300		394.198,45-	377.000-	350.000-	320.000-	320.000-	320.000-

A. Verwaltungshaushalt 2021 - Modell 1 aus den rechtskräftigen Vorjahreswerten kopiert						Beträge in EUR	
Einzelplan: 6 Bau- und Wohnungswesen, Verkehr							
Unterabschnitt: 6310 Gemeindestraßen							
Gr	Bezeichnung/*Erläuterungen	Ergebnis 2019	Ansatz 2020	Ansatz 2021	2022	Finanzplanungswerte 2023	2024
	E i n n a h m e n						
	kein Konto vorhanden						
	A u s g a b e n						
6530	Öffentliche Bekanntmachungen, Amtsblatt	7.651,70	-	-	-	-	-
	Ausgaben UA 6310	7.651,70	-	-	-	-	-
	Abgleich Unterabschnitt 6310						
	Einnahmen	-	-	-	-	-	-
	Ausgaben	7.651,70	-	-	-	-	-
	Abgleich UA 6310	7.651,70-	-	-	-	-	-

A. Verwaltungshaushalt 2021 - Modell 1 aus den rechtskräftigen Vorjahreswerten kopiert						Beträge in EUR	
Einzelplan: 6		Bau- und Wohnungswesen, Verkehr					
Unterabschnitt: 6709		Straßenbeleuchtung -09-					
Gr	Bezeichnung/*Erläuterungen	Ergebnis 2019	Ansatz 2020	Ansatz 2021	2022	Finanzplanungswerte 2023	2024
<b>E i n n a h m e n</b>							
1540	Ersätze für Dienstleistungen und ähnliches	-	-	0	0	0	0
Einnahmen UA 6709		-	-	0	0	0	0
<b>A u s g a b e n</b>							
5133	Unterhalt: Straßenbeleuchtung GD=62	13.183,72	15.000	15.000	15.000	15.000	15.000
6342	Stromverbrauch für Betriebszwecke GD=62	56.304,86	55.000	75.000	75.000	75.000	75.000
6799	Innere Verrechnungen: Sonstige Betriebsleistungen	11.832,96	11.000	15.000	15.000	15.000	15.000
6800	Abschreibungen	10.042,28	8.000	7.500	7.500	7.500	7.500
6850	Verzinsung des Anlagekapitals	4.709,16	3.000	3.000	3.000	3.000	3.000
Ausgaben UA 6709		96.072,98	92.000	115.500	115.500	115.500	115.500
<b>Abgleich Unterabschnitt 6709</b>							
Einnahmen		-	-	0	0	0	0
Ausgaben		96.072,98	92.000	115.500	115.500	115.500	115.500
Abgleich UA 6709		96.072,98-	92.000-	115.500-	115.500-	115.500-	115.500-

A. Verwaltungshaushalt 2021 - Modell 1 aus den rechtskräftigen Vorjahreswerten kopiert						Beträge in EUR	
Einzelplan: 6 Bau- und Wohnungswesen, Verkehr							
Unterabschnitt: 6751 Straßenreinigung							
Gr	Bezeichnung/*Erläuterungen	Ergebnis 2019	Ansatz 2020	Ansatz 2021	2022	Finanzplanungswerte 2023	2024
E i n n a h m e n							
1540	Ersätze für Dienstleistungen und ähnliches	-	-	0	0	0	0
Einnahmen UA 6751		-	-	0	0	0	0
A u s g a b e n							
5130	Unterhalt v.Straßen,Wegen u.ä.	1.023,40	2.000	5.000	2.000	2.000	2.000
6799	Innere Verrechnungen: Sonstige Betriebsleistungen	37.845,83	35.000	45.000	45.000	45.000	45.000
Ausgaben UA 6751		38.869,23	37.000	50.000	47.000	47.000	47.000
Abgleich Unterabschnitt 6751							
Einnahmen		-	-	0	0	0	0
Ausgaben		38.869,23	37.000	50.000	47.000	47.000	47.000
Abgleich UA 6751		38.869,23-	37.000-	50.000-	47.000-	47.000-	47.000-

A. Verwaltungshaushalt 2021 - Modell 1 aus den rechtskräftigen Vorjahreswerten kopiert						Beträge in EUR	
Einzelplan: 6 Bau- und Wohnungswesen, Verkehr							
Unterabschnitt: 6752 Straßenreinigung (Winterdienst)							
Gr	Bezeichnung/*Erläuterungen	Ergebnis 2019	Ansatz 2020	Ansatz 2021	2022	Finanzplanungswerte 2023	2024
<b>E i n n a h m e n</b>							
1540	Ersätze für Dienstleistungen und ähnliches	-	-	0	0	0	0
Einnahmen UA 6752		-	-	0	0	0	0
<b>A u s g a b e n</b>							
5135	Unterhalt: Winterdienst GD=62	16.213,21	12.000	15.000	15.000	15.000	15.000
6799	Innere Verrechnungen: Sonstige Betriebsleistungen	13.281,08	10.000	8.000	8.000	8.000	8.000
Ausgaben UA 6752		29.494,29	22.000	23.000	23.000	23.000	23.000
<b>Abgleich Unterabschnitt 6752</b>							
Einnahmen		-	-	0	0	0	0
Ausgaben		29.494,29	22.000	23.000	23.000	23.000	23.000
Abgleich UA 6752		29.494,29-	22.000-	23.000-	23.000-	23.000-	23.000-



A. Verwaltungshaushalt 2021 - Modell 1 aus den rechtskräftigen Vorjahreswerten kopiert						Beträge in EUR	
Einzelplan: 6		Bau- und Wohnungswesen, Verkehr					
Unterabschnitt: 6900		Wasserläufe, Wasserbau					
Gr	Bezeichnung/*Erläuterungen	Ergebnis 2019	Ansatz 2020	Ansatz 2021	2022	Finanzplanungswerte 2023	2024
E i n n a h m e n							
1710	Zuweisungen für lfd. Zwecke vom Land	-	-	0	0	0	0
Einnahmen UA 6900		-	-	0	0	0	0
A u s g a b e n							
5000	Gebäude- und Grundstücksunterhalt	1.574,68	10.000	3.000	3.000	3.000	3.000
6799	Innere Verrechnungen: Sonstige Betriebsleistungen	2.493,37	10.000	2.000	2.000	2.000	2.000
6800	Abschreibungen	3.196,88	3.000	3.000	3.000	3.000	3.000
6850	Verzinsung des Anlagekapitals	1.499,00	1.000	1.000	1.000	1.000	1.000
Ausgaben UA 6900		8.763,93	24.000	9.000	9.000	9.000	9.000
Abgleich Unterabschnitt 6900							
Einnahmen		-	-	0	0	0	0
Ausgaben		8.763,93	24.000	9.000	9.000	9.000	9.000
Abgleich UA 6900		8.763,93-	24.000-	9.000-	9.000-	9.000-	9.000-

A. Verwaltungshaushalt 2021 - Modell 1 aus den rechtskräftigen Vorjahreswerten kopiert							Beträge in EUR
Abgleich der Abschnitte und des Einzelplanes							
Einzelplan: 6 Bau- und Wohnungswesen, Verkehr							
		Ergebnis 2019	Ansatz 2020	Ansatz 2021	2022	Finanzplanungswerte 2023	2024
61	Einnahmen	-	-	50.000	0	0	0
	Ausgaben	17.109,07	20.000	117.700	27.700	27.700	27.700
	Abgleich	17.109,07-	20.000-	67.700-	27.700-	27.700-	27.700-
63	Einnahmen	74.017,50	73.000	74.000	74.000	74.000	74.000
	Ausgaben	475.867,65	450.000	424.000	394.000	394.000	394.000
	Abgleich	401.850,15-	377.000-	350.000-	320.000-	320.000-	320.000-
67	Einnahmen	-	-	0	0	0	0
	Ausgaben	164.436,50	151.000	188.500	185.500	185.500	185.500
	Abgleich	164.436,50-	151.000-	188.500-	185.500-	185.500-	185.500-
69	Einnahmen	-	-	0	0	0	0
	Ausgaben	8.763,93	24.000	9.000	9.000	9.000	9.000
	Abgleich	8.763,93-	24.000-	9.000-	9.000-	9.000-	9.000-
6	Einnahmen	74.017,50	73.000	124.000	74.000	74.000	74.000
	Ausgaben	666.177,15	645.000	739.200	616.200	616.200	616.200
	Abgleich	592.159,65-	572.000-	615.200-	542.200-	542.200-	542.200-

A. Verwaltungshaushalt

Einzelplan 7

Öffentl. Einrichtungen,  
Wirtschaftsförderung

A. Verwaltungshaushalt 2021 - Modell 1 aus den rechtskräftigen Vorjahreswerten kopiert							Beträge in EUR		
Einzelplan: 7		öffentl. Einrichtungen, Wirtschaftsförderung							
Unterabschnitt: 7000		Abwasserbeseitigung							
Gr	Bezeichnung/*Erläuterungen	Ergebnis 2019	Ansatz 2020	Ansatz 2021	2022	Finanzplanungswerte 2023	2024		
<b>E i n n a h m e n</b>									
1111	Kanalbenutzungsgebühren	763.646,20	750.000	750.000	750.000	750.000	750.000		
1113	Gebühren für Straßen-entwässerung	14.184,06	15.000	15.000	15.000	15.000	15.000		
1118	Entgelte für Haus- und Grundstücksanschlüsse (soweit nicht Gruppe 35)	-	-	0	0	0	0		
1631	Erstattungen durch Zweckverbände und dgl.	-	-	0	0	0	0		
2710	Abschreibungen aus zuwendungsfinanziertem Vermögen	7.202,22	7.200	7.200	0	0	0		
2720	Abschreibungen auf wiederbeschaffungszeitwerte	71.504,33	71.500	71.500	0	0	0		
	<b>Einnahmen UA 7000</b>	<b>856.536,81</b>	<b>843.700</b>	<b>843.700</b>	<b>765.000</b>	<b>765.000</b>	<b>765.000</b>		
<b>A u s g a b e n</b>									
5151	Unterhalt:Entwässerungsanlagen	21.789,89	28.600	25.000	25.000	25.000	25.000		
5400	Bewirtschaftung der Grundstücke und Gebäude	683,15	700	700	700	700	700		
6496	weiterleitung der Abwasserabgabe (vgl. UGr 1116) GD=71	-	-	0	0	0	0		
6620	Vermischte Ausgaben	-	-	0	0	0	0		
6792	Innere Verrechnungen: Verwaltungskostenbeiträge	34.006,72	35.000	40.000	40.000	40.000	40.000		
6799	Innere Verrechnungen: Sonstige Betriebsleistungen	4.322,57	6.500	4.000	4.000	4.000	4.000		
6800	Abschreibungen	264.784,84	283.000	305.000	305.000	305.000	305.000		
6810	Abschreibungen auf zuwendungsfinanziertem Vermögen	7.202,22	7.200	7.200	0	0	0		
6820	Abschreibungen auf wiederbeschaffungszeitwerte	71.504,33	71.500	71.500	0	0	0		
6850	Verzinsung des Anlagekapitals	197.038,25	190.000	202.000	202.000	202.000	202.000		
7130	Zuweisungen für lfd. Zwecke an Zweckverbände und dgl.	220.333,85	267.000	271.000	271.000	271.000	271.000		
8610	Zuführung z. Vermögenshaushalt Sonderrücklage für Abschr. aus zuwendungsfinanz. Vermögen	7.202,22	7.200	7.200	0	0	0		
8630	Zuführung z. Vermögenshaushalt für Sonderrücklagen zum Ausgl. von Gebührenschwankungen	-	-	0	0	0	0		
8640	Zuführung z. Vermögenshaushalt Sonderrücklage für Abschr. aus wiederbeschaffungszeitwert	71.504,33	71.500	71.500	0	0	0		
	<b>Ausgaben UA 7000</b>	<b>900.372,37</b>	<b>968.200</b>	<b>1.005.100</b>	<b>847.700</b>	<b>847.700</b>	<b>847.700</b>		

A. Verwaltungshaushalt 2021 - Modell 1 aus den rechtskräftigen Vorjahreswerten kopiert						Beträge in EUR	
Einzelplan: 7 Öffentl. Einrichtungen, Wirtschaftsförderung							
Unterabschnitt: 7000 Abwasserbeseitigung							
Gr	Bezeichnung/*Erläuterungen	Ergebnis 2019	Ansatz 2020	Ansatz 2021	2022	Finanzplanungswerte 2023	2024
	Abgleich Unterabschnitt 7000						
	Einnahmen	856.536,81	843.700	843.700	765.000	765.000	765.000
	Ausgaben	900.372,37	968.200	1.005.100	847.700	847.700	847.700
	Abgleich UA 7000	43.835,56-	124.500-	161.400-	82.700-	82.700-	82.700-

A. Verwaltungshaushalt 2021 - Modell 1 aus den rechtskräftigen Vorjahreswerten kopiert						Beträge in EUR	
Einzelplan: 7 öffentl. Einrichtungen, Wirtschaftsförderung							
Unterabschnitt: 7001 Abwasserbeseitigung							
Gr	Bezeichnung/*Erläuterungen	Ergebnis 2019	Ansatz 2020	Ansatz 2021	2022	Finanzplanungswerte 2023	2024
	E i n n a h m e n						
	kein Konto vorhanden						
	A u s g a b e n						
8030	Zinsen an Zweckverbände und dgl.	-	-	0	0	0	0
	Ausgaben UA 7001	-	-	0	0	0	0
	Abgleich Unterabschnitt 7001						
	Einnahmen	-	-	-	-	-	-
	Ausgaben	-	-	0	0	0	0
	Abgleich UA 7001	-	-	0	0	0	0

A. Verwaltungshaushalt 2021 - Modell 1 aus den rechtskräftigen Vorjahreswerten kopiert						Beträge in EUR	
Einzelplan: 7		öffentl. Einrichtungen, Wirtschaftsförderung					
Unterabschnitt: 7200		Abfallbeseitigung					
Gr	Bezeichnung/*Erläuterungen	Ergebnis 2019	Ansatz 2020	Ansatz 2021	2022	Finanzplanungswerte 2023	2024
<b>E i n n a h m e n</b>							
1544	Dienstleistungersatz	-	-	0	0	0	0
1620	Kostenerstattungen vom überörtlichen Träger	58.724,26	64.200	58.000	58.000	58.000	58.000
1660	Erstattungen durch sonstige öffentliche Sonderrechnungen	-	-	0	0	0	0
1670	Erstattungen von Ausgaben des Verwaltungshaushalts	1.083,15	1.000	1.200	1.200	1.200	1.200
1771	Spenden für lfd. Zwecke von privaten Unternehmen	-	-	0	0	0	0
Einnahmen UA 7200		59.807,41	65.200	59.200	59.200	59.200	59.200
<b>A u s g a b e n</b>							
4140	Entgelte für tariflich Beschäftigte GD=1	8.131,21	8.000	8.000	8.000	8.000	8.000
4340	Beiträge zu Versorgungskassen 'Tariflich Beschäftigte' GD=1	222,13	100	100	100	100	100
4440	Beiträge zur gesetzlichen Sozialversicherung 'Tariflich Beschäftigte' GD=1	2.522,62	2.000	2.000	2.000	2.000	2.000
5180	Unterhalt Abfallbeseitigungsanlagen GD=71	15.312,48	20.000	18.000	18.000	18.000	18.000
5700	Weitere Verwaltungs- und Betriebsausgaben	449,87	1.500	1.000	1.000	1.000	1.000
6361	Müllabfuhr durch Privatunternehmen GD=71	2.593,50	5.000	3.000	3.000	3.000	3.000
6400	Steuern, Versicherungen, Leistungen bei nicht-versicherten Schäden	3.212,00	3.200	3.200	3.200	3.200	3.200
6799	Innere Verrechnungen: Sonstige Betriebsleistungen	5.602,80	5.000	10.000	10.000	10.000	10.000
6800	Abschreibungen	44,69	100	100	100	100	100
6850	Verzinsung des Anlagekapitals	20,95	100	100	100	100	100
7170	Zuschüsse für lfd. Zwecke an private Unternehmen	-	-	0	0	0	0
7270	Zuweisungen u. Zuschüsse	-	1.000	1.000	1.000	1.000	1.000
Ausgaben UA 7200		38.112,25	46.000	46.500	46.500	46.500	46.500
<b>Abgleich Unterabschnitt 7200</b>							
Einnahmen		59.807,41	65.200	59.200	59.200	59.200	59.200
Ausgaben		38.112,25	46.000	46.500	46.500	46.500	46.500
Abgleich UA 7200		21.695,16	19.200	12.700	12.700	12.700	12.700

A. Verwaltungshaushalt 2021 - Modell 1 aus den rechtskräftigen Vorjahreswerten kopiert						Beträge in EUR	
Einzelplan: 7		öffentl. Einrichtungen, Wirtschaftsförderung					
Unterabschnitt: 7311		Jahrmärkte Frühjahr/Herbst/Weihn.Markt					
Gr	Bezeichnung/*Erläuterungen	Ergebnis 2019	Ansatz 2020	Ansatz 2021	2022	Finanzplanungswerte 2023	2024
<b>E i n n a h m e n</b>							
1100	Benutzungsgebühren und ähnliche Entgelte	1.480,00	1.500	1.500	1.500	1.500	1.500
	Einnahmen UA 7311	1.480,00	1.500	1.500	1.500	1.500	1.500
<b>A u s g a b e n</b>							
5000	Gebäude- und Grundstücksunterhalt	96,68	1.000	1.000	1.000	1.000	1.000
5400	Bewirtschaftung der Grundstücke und Gebäude	1.724,34	2.000	2.500	2.500	2.500	2.500
6580	Sonstige Geschäftsausgaben	5.741,58	6.000	6.000	6.000	6.000	6.000
6799	Innere Verrechnungen: Sonstige Betriebsleistungen	33.851,52	30.000	15.000	15.000	15.000	15.000
6800	Abschreibungen	2.497,07	2.000	2.800	2.800	2.800	2.800
6850	Verzinsung des Anlagekapitals	468,20	500	500	500	500	500
7090	Zuschüsse für lfd. Zwecke an Verbände, Vereine u.ä. sowie deren Einrichtungen	4.070,00	-	0	0	0	0
	Ausgaben UA 7311	48.449,39	41.500	27.800	27.800	27.800	27.800
<b>Abgleich Unterabschnitt 7311</b>							
	Einnahmen	1.480,00	1.500	1.500	1.500	1.500	1.500
	Ausgaben	48.449,39	41.500	27.800	27.800	27.800	27.800
	Abgleich UA 7311	46.969,39-	40.000-	26.300-	26.300-	26.300-	26.300-



A. Verwaltungshaushalt 2021 - Modell 1 aus den rechtskräftigen Vorjahreswerten kopiert							Beträge in EUR	
Einzelplan: 7		öffentl. Einrichtungen, Wirtschaftsförderung						
Unterabschnitt: 7500		Bestattungswesen						
Gr	Bezeichnung/*Erläuterungen	Ergebnis 2019	Ansatz 2020	Ansatz 2021	2022	Finanzplanungswerte 2023	2024	
<b>E i n n a h m e n</b>								
1141	Bestattungsgebühren	56.481,32	55.000	55.000	55.000	55.000	55.000	
1142	Grabgebühren	39.007,64	20.000	40.000	40.000	40.000	40.000	
1599	Vermischte Einnahmen	80,00	100	100	100	100	100	
1619	Sonstige Erstattungen durch das Land	74,20	100	100	100	100	100	
	<b>Einnahmen UA 7500</b>	<b>95.643,16</b>	<b>75.200</b>	<b>95.200</b>	<b>95.200</b>	<b>95.200</b>	<b>95.200</b>	
<b>A u s g a b e n</b>								
4140	Entgelte für tariflich Beschäftigte GD=1	6.681,04	6.000	6.000	6.000	6.000	6.000	
4340	Beiträge zu Versorgungskassen 'Tariflich Beschäftigte' GD=1	54,25	-	0	0	0	0	
4440	Beiträge zur gesetzlichen Sozialversicherung 'Tariflich Beschäftigte' GD=1	1.141,38	1.500	1.500	1.500	1.500	1.500	
5000	Gebäude- und Grundstücksunterhalt	6.169,49	5.000	5.000	5.000	5.000	5.000	
5166	Unterhalt: Friedhöfe, Gräber GD=72	-	1.000	1.000	1.000	1.000	1.000	
5220	Arbeitsgeräte und -maschinen GD=72	-	-	0	0	0	0	
5400	Bewirtschaftung der Grundstücke und Gebäude GD=72	8.501,30	5.000	6.000	5.200	5.200	5.200	
6365	Dienstleistungen durch Dritte	39.588,33	35.000	35.000	35.000	35.000	35.000	
6400	Steuern, Versicherungen, Leistungen bei nicht-versicherten Schäden GD=72	1.624,46	1.500	1.000	1.000	1.000	1.000	
6620	Vermischte Ausgaben	479,03	200	100	100	100	100	
6792	Innere verrechnungen: Verwaltungskostenbeiträge	29.709,53	30.600	30.600	30.600	30.600	30.600	
6799	Innere Verrechnungen: Sonstige Betriebsleistungen	64.768,44	70.000	80.000	80.000	80.000	80.000	
6800	Abschreibungen	17.552,48	18.000	19.000	19.000	19.000	19.000	
6850	Verzinsung des Anlagekapitals	36.227,60	35.000	35.000	35.000	35.000	35.000	
8630	Zuführung z. Vermögenshaushalt für Sonderrücklagen zum Ausgl. von Gebührenschwankungen	-	-	0	0	0	0	
	<b>Ausgaben UA 7500</b>	<b>212.497,33</b>	<b>208.800</b>	<b>220.200</b>	<b>219.400</b>	<b>219.400</b>	<b>219.400</b>	

A. Verwaltungshaushalt 2021 - Modell 1 aus den rechtskräftigen Vorjahreswerten kopiert						Beträge in EUR	
Einzelplan: 7 öffentl. Einrichtungen, Wirtschaftsförderung							
Unterabschnitt: 7500 Bestattungswesen							
Gr	Bezeichnung/*Erläuterungen	Ergebnis 2019	Ansatz 2020	Ansatz 2021	2022	Finanzplanungswerte 2023	2024
	Abgleich Unterabschnitt 7500						
	Einnahmen	95.643,16	75.200	95.200	95.200	95.200	95.200
	Ausgaben	212.497,33	208.800	220.200	219.400	219.400	219.400
	Abgleich UA 7500	116.854,17-	133.600-	125.000-	124.200-	124.200-	124.200-

A. Verwaltungshaushalt 2021 - Modell 1 aus den rechtskräftigen Vorjahreswerten kopiert							Beträge in EUR	
Einzelplan: 7		öffentl. Einrichtungen, Wirtschaftsförderung						
Unterabschnitt: 7622		Bürgerhaus Soden						
Gr	Bezeichnung/*Erläuterungen	Ergebnis 2019	Ansatz 2020	Ansatz 2021	2022	Finanzplanungswerte 2023	2024	
<b>E i n n a h m e n</b>								
1100	Benutzungsgebühren und ähnliche Entgelte	1.421,12	1.000	1.000	1.000	1.000	1.000	
1198	Umsatzsteuer aus steuerpflichtigen Entgelten	270,01	200	200	200	200	200	
1549	Sonstige Kostenersätze	-	-	0	0	0	0	
1558	Umsatzsteuerrückvergütung vom Finanzamt	817,94	3.900	2.500	35.000	2.000	2.000	
Einnahmen UA 7622		2.509,07	5.100	3.700	36.200	3.200	3.200	
<b>A u s g a b e n</b>								
4140	Entgelte für tariflich Beschäftigte GD=1	4.900,00	5.000	5.000	5.000	5.000	5.000	
4340	Beiträge zu Versorgungskassen 'Tariflich Beschäftigte' GD=1	379,75	500	500	500	500	500	
4440	Beiträge zur gesetzlichen Sozialversicherung 'Tariflich Beschäftigte' GD=1	1.594,27	2.000	2.000	2.000	2.000	2.000	
5000	Gebäude- und Grundstücksunterhalt GD=73	9.294,33	7.000	5.000	5.000	5.000	5.000	
5280	Sonstige Gebrauchsgegenstände GD=73	128,91	1.000	500	500	500	500	
5400	Bewirtschaftung der Grundstücke und Gebäude GD=73	19.221,13	15.000	15.000	15.000	15.000	15.000	
6400	Steuern, Versicherungen, Leistungen bei nicht-versicherten Schäden GD=73	1.358,36	500	500	500	500	500	
6411	Umsatzsteuer und dgl.	-	-	0	0	0	0	
6412	Umsatzsteuer als Vorsteuer	5.523,51	4.100	6.000	70.000	4.000	4.000	
6520	Post-, Fernmeldegebühren	146,91	200	200	200	200	200	
6620	Vermischte Ausgaben	-	500	500	100	100	100	
6799	Innere verrechnungen: Sonstige Betriebsleistungen	5.652,43	5.000	3.000	3.000	3.000	3.000	
6800	Abschreibungen	15.177,49	15.000	15.000	15.000	15.000	15.000	
6850	Verzinsung des Anlagekapitals	12.586,68	12.000	12.000	12.000	12.000	12.000	
Ausgaben UA 7622		75.963,77	67.800	65.200	128.800	62.800	62.800	
<b>Abgleich Unterabschnitt 7622</b>								
Einnahmen		2.509,07	5.100	3.700	36.200	3.200	3.200	
Ausgaben		75.963,77	67.800	65.200	128.800	62.800	62.800	
Abgleich UA 7622		73.454,70-	62.700-	61.500-	92.600-	59.600-	59.600-	

A. Verwaltungshaushalt 2021 - Modell 1 aus den rechtskräftigen Vorjahreswerten kopiert						Beträge in EUR	
Einzelplan: 7 öffentl. Einrichtungen, Wirtschaftsförderung							
Unterabschnitt: 7623 Altes Rathaus Soden							
Gr	Bezeichnung/*Erläuterungen	Ergebnis 2019	Ansatz 2020	Ansatz 2021	2022	Finanzplanungswerte 2023	2024
<b>E i n n a h m e n</b>							
1100	Benutzungsgebühren und ähnliche Entgelte	-	-	0	0	0	0
1549	Sonstige Kostenersätze	-	-	0	0	0	0
Einnahmen UA 7623		-	-	0	0	0	0
<b>A u s g a b e n</b>							
5000	Gebäude- und Grundstücksunterhalt GD=73	936,60	1.000	8.000	1.000	1.000	1.000
5400	Bewirtschaftung der Grundstücke und Gebäude GD=73	6.010,67	5.000	4.000	4.000	4.000	4.000
6400	Steuern, Versicherungen, Leistungen bei nicht-versicherten Schäden GD=73	292,34	100	100	100	100	100
6520	Post-, Fernmeldegebühren	-	-	0	0	0	0
6799	Innere Verrechnungen: Sonstige Betriebsleistungen	-	-	0	0	0	0
6800	Abschreibungen	9.439,95	9.000	9.000	9.000	9.000	9.000
6850	Verzinsung des Anlagekapitals	6.472,17	6.000	6.000	6.000	6.000	6.000
Ausgaben UA 7623		23.151,73	21.100	27.100	20.100	20.100	20.100
<b>Abgleich Unterabschnitt 7623</b>							
Einnahmen		-	-	0	0	0	0
Ausgaben		23.151,73	21.100	27.100	20.100	20.100	20.100
Abgleich UA 7623		23.151,73-	21.100-	27.100-	20.100-	20.100-	20.100-

A. Verwaltungshaushalt 2021 - Modell 1 aus den rechtskräftigen Vorjahreswerten kopiert						Beträge in EUR	
Einzelplan: 7		öffentl. Einrichtungen, Wirtschaftsförderung					
Unterabschnitt: 7624		Bürgerhaus Dornau					
Gr	Bezeichnung/*Erläuterungen	Ergebnis 2019	Ansatz 2020	Ansatz 2021	2022	Finanzplanungswerte 2023	2024
<b>E i n n a h m e n</b>							
1100	Benutzungsgebühren und ähnliche Entgelte	8.214,25	8.000	8.000	8.000	8.000	8.000
1549	Sonstige Kostenersätze	-	-	0	0	0	0
	<b>Einnahmen UA 7624</b>	<b>8.214,25</b>	<b>8.000</b>	<b>8.000</b>	<b>8.000</b>	<b>8.000</b>	<b>8.000</b>
<b>A u s g a b e n</b>							
4140	Entgelte für tariflich Beschäftigte GD=1	2.604,34	3.000	3.000	3.000	3.000	3.000
4340	Beiträge zu Versorgungskassen 'Tariflich Beschäftigte' GD=1	-	-	0	0	0	0
4440	Beiträge zur gesetzlichen Sozialversicherung 'Tariflich Beschäftigte' GD=1	716,04	500	1.000	1.000	1.000	1.000
5000	Gebäude- und Grundstücksunterhalt GD=73	1,24-	2.500	2.500	2.500	2.500	2.500
5400	Bewirtschaftung der Grundstücke und Gebäude GD=73	10.153,11	12.000	10.000	10.000	10.000	10.000
6400	Steuern, Versicherungen, Leistungen bei nicht-versicherten Schäden GD=73	967,04	500	500	500	500	500
6520	Post-, Fernmeldegebühren	186,92	500	500	500	500	500
6620	Vermischte Ausgaben	-	100	100	100	100	100
6799	Innere Verrechnungen: Sonstige Betriebsleistungen	1.046,40	3.000	3.000	3.000	3.000	3.000
6800	Abschreibungen	18.109,43	18.000	18.000	18.000	18.000	18.000
6850	Verzinsung des Anlagekapitals	13.006,17	13.000	12.000	12.000	12.000	12.000
	<b>Ausgaben UA 7624</b>	<b>46.788,21</b>	<b>53.100</b>	<b>50.600</b>	<b>50.600</b>	<b>50.600</b>	<b>50.600</b>
<b>Abgleich Unterabschnitt 7624</b>							
	Einnahmen	8.214,25	8.000	8.000	8.000	8.000	8.000
	Ausgaben	46.788,21	53.100	50.600	50.600	50.600	50.600
	<b>Abgleich UA 7624</b>	<b>38.573,96-</b>	<b>45.100-</b>	<b>42.600-</b>	<b>42.600-</b>	<b>42.600-</b>	<b>42.600-</b>

A. Verwaltungshaushalt 2021 - Modell 1 aus den rechtskräftigen Vorjahreswerten kopiert						Beträge in EUR	
Einzelplan: 7		öffentl. Einrichtungen, Wirtschaftsförderung					
Unterabschnitt: 7625		Bürgerhaus Braunwarthsmühle					
Gr	Bezeichnung/*Erläuterungen	Ergebnis 2019	Ansatz 2020	Ansatz 2021	2022	Finanzplanungswerte 2023	2024
<b>E i n n a h m e n</b>							
1100	Benutzungsgebühren und ähnliche Entgelte	4.975,96	7.000	7.000	7.000	7.000	7.000
1411	Mieten aus Wohnungen und ähnl.	21.979,11	19.000	19.000	19.000	19.000	19.000
1430	Ersätze für Nebenleistungen im Rahmen von Miet- und Pachtverträgen	1.688,75	3.000	3.000	3.000	3.000	3.000
1549	Sonstige Kostenersatz	682,53	1.000	1.000	1.000	1.000	1.000
	<b>Einnahmen UA 7625</b>	<b>29.326,35</b>	<b>30.000</b>	<b>30.000</b>	<b>30.000</b>	<b>30.000</b>	<b>30.000</b>
<b>A u s g a b e n</b>							
4140	Entgelte für tariflich Beschäftigte GD=1	3.850,00	4.000	4.000	4.000	4.000	4.000
4340	Beiträge zu Versorgungskassen 'Tariflich Beschäftigte' GD=1	298,37	500	500	500	500	500
4440	Beiträge zur gesetzlichen Sozialversicherung 'Tariflich Beschäftigte' GD=1	1.162,72	1.500	1.500	1.500	1.500	1.500
5000	Gebäude- und Grundstücksunterhalt	12.057,03	15.000	13.000	10.000	10.000	10.000
5280	Sonstige Gebrauchsgegenstände GD=73	15,00	500	500	500	500	500
5400	Bewirtschaftung der Grundstücke und Gebäude GD=73	18.314,62	25.000	20.000	20.000	20.000	20.000
6400	Steuern, Versicherungen, Leistungen bei nicht-versicherten Schäden GD=73	5.991,91	6.000	6.000	6.000	6.000	6.000
6520	Post-, Fernmeldegebühren	756,53	500	1.000	1.000	1.000	1.000
6620	Vermischte Ausgaben	-	100	100	100	100	100
6799	Innere Verrechnungen: Sonstige Betriebsleistungen	1.385,16	2.000	5.000	5.000	5.000	5.000
6800	Abschreibungen	54.857,06	54.000	54.000	54.000	54.000	54.000
6850	Verzinsung des Anlagekapitals	36.962,66	34.000	34.000	34.000	34.000	34.000
	<b>Ausgaben UA 7625</b>	<b>135.651,06</b>	<b>143.100</b>	<b>139.600</b>	<b>136.600</b>	<b>136.600</b>	<b>136.600</b>
<b>Abgleich Unterabschnitt 7625</b>							
	Einnahmen	29.326,35	30.000	30.000	30.000	30.000	30.000
	Ausgaben	135.651,06	143.100	139.600	136.600	136.600	136.600
	<b>Abgleich UA 7625</b>	<b>106.324,71-</b>	<b>113.100-</b>	<b>109.600-</b>	<b>106.600-</b>	<b>106.600-</b>	<b>106.600-</b>

A. Verwaltungshaushalt 2021 - Modell 1 aus den rechtskräftigen Vorjahreswerten kopiert						Beträge in EUR	
Einzelplan: 7		öffentl. Einrichtungen, Wirtschaftsförderung					
Unterabschnitt: 7626		Haus der Begegnung					
Gr	Bezeichnung/*Erläuterungen	Ergebnis 2019	Ansatz 2020	Ansatz 2021	2022	Finanzplanungswerte 2023	2024
E i n n a h m e n							
1100	Benutzungsgebühren und ähnliche Entgelte	4.763,50	5.000	5.000	5.000	5.000	5.000
1549	Sonstige Kostenersätze	-	-	0	0	0	0
1771	Spenden für lfd. Zwecke von privaten Unternehmen	-	-	0	0	0	0
Einnahmen UA 7626		4.763,50	5.000	5.000	5.000	5.000	5.000
A u s g a b e n							
4140	Entgelte für tariflich Beschäftigte GD=1	8.919,52	10.000	7.000	7.000	7.000	7.000
4340	Beiträge zu Versorgungskassen 'Tariflich Beschäftigte' GD=1	365,70	500	500	500	500	500
4440	Beiträge zur gesetzlichen Sozialversicherung 'Tariflich Beschäftigte' GD=1	2.693,76	3.000	3.000	3.000	3.000	3.000
5000	Gebäude- und Grundstücksunterhalt GD=73	10.413,66	10.000	10.000	10.000	10.000	10.000
5280	Sonstige Gebrauchsgegenstände GD=73	-	1.000	1.000	1.000	1.000	1.000
5400	Bewirtschaftung der Grundstücke und Gebäude GD=73	5.539,69	7.500	7.000	7.000	7.000	7.000
6400	Steuern, Versicherungen, Leistungen bei nicht-versicherten Schäden GD=73	1.655,32	1.500	1.500	1.500	1.500	1.500
6520	Post-, Fernmeldegebühren	283,19	500	500	500	500	500
6799	Innere Verrechnungen: Sonstige Betriebsleistungen	-	-	0	0	0	0
6800	Abschreibungen	44.333,43	44.000	44.000	44.000	44.000	44.000
6850	Verzinsung des Anlagekapitals	29.920,63	28.000	28.000	28.000	28.000	28.000
Ausgaben UA 7626		104.124,90	106.000	102.500	102.500	102.500	102.500
Abgleich Unterabschnitt 7626							
Einnahmen		4.763,50	5.000	5.000	5.000	5.000	5.000
Ausgaben		104.124,90	106.000	102.500	102.500	102.500	102.500
Abgleich UA 7626		99.361,40-	101.000-	97.500-	97.500-	97.500-	97.500-

A. Verwaltungshaushalt 2021 - Modell 1 aus den rechtskräftigen Vorjahreswerten kopiert						Beträge in EUR	
Einzelplan: 7		öffentl. Einrichtungen, Wirtschaftsförderung					
Unterabschnitt: 7629		Main-Spessart-Halle					
Gr	Bezeichnung/*Erläuterungen	Ergebnis 2019	Ansatz 2020	Ansatz 2021	2022	Finanzplanungswerte 2023	2024
<b>E i n n a h m e n</b>							
1100	Benutzungsgebühren und ähnliche Entgelte	14.525,67	14.000	14.000	14.000	14.000	14.000
1198	Umsatzsteuer aus steuerpflichtigen Entgelten	3.235,95	3.000	3.000	3.000	3.000	3.000
1549	Sonstige Kostenersätze	2.505,71	2.000	2.000	2.000	2.000	2.000
1558	Umsatzsteuerrückvergütung vom Finanzamt	-	10.000	12.000	220.000	150.000	5.000
	<b>Einnahmen UA 7629</b>	<b>20.267,33</b>	<b>29.000</b>	<b>31.000</b>	<b>239.000</b>	<b>169.000</b>	<b>24.000</b>
<b>A u s g a b e n</b>							
4140	Entgelte für tariflich Beschäftigte GD=1	3.366,09	4.000	4.000	4.000	4.000	4.000
4340	Beiträge zu Versorgungskassen 'Tariflich Beschäftigte' GD=1	-	500	500	500	500	500
4440	Beiträge zur gesetzlichen Sozialversicherung 'Tariflich Beschäftigte' GD=1	979,54	1.000	1.000	1.000	1.000	1.000
5000	Gebäude- und Grundstücksunterhalt GD=73	11.821,90	10.000	8.000	8.000	8.000	8.000
5280	Sonstige Gebrauchsgegenstände GD=73 *sh. Erl. nach diesem Einzelplan	-	3.000	2.000	2.000	2.000	2.000
5400	Bewirtschaftung der Grundstücke und Gebäude GD=73	65.087,24	55.000	60.000	60.000	60.000	60.000
6400	Steuern, Versicherungen, Leistungen bei nicht-versicherten Schäden GD=73	7.322,88	6.000	6.000	6.000	6.000	6.000
6411	Umsatzsteuer und dgl.	-	-	0	0	0	0
6412	Umsatzsteuer als Vorsteuer	22.742,45	13.500	29.000	480.000	330.000	13.500
6520	Post-, Fernmeldegebühren	360,02	500	500	500	500	500
6620	Vermischte Ausgaben	-	700	1.000	500	500	500
6799	Innere Verrechnungen: Sonstige Betriebsleistungen	713,48	2.000	1.000	1.000	1.000	1.000
6800	Abschreibungen	59.158,67	59.000	60.000	60.000	60.000	60.000
6850	Verzinsung des Anlagekapitals	44.338,05	42.000	42.000	42.000	42.000	42.000
	<b>Ausgaben UA 7629</b>	<b>215.890,32</b>	<b>197.200</b>	<b>215.000</b>	<b>665.500</b>	<b>515.500</b>	<b>199.000</b>
<b>Abgleich Unterabschnitt 7629</b>							
	Einnahmen	20.267,33	29.000	31.000	239.000	169.000	24.000
	Ausgaben	215.890,32	197.200	215.000	665.500	515.500	199.000
	<b>Abgleich UA 7629</b>	<b>195.622,99-</b>	<b>168.200-</b>	<b>184.000-</b>	<b>426.500-</b>	<b>346.500-</b>	<b>175.000-</b>



A. Verwaltungshaushalt 2021 - Modell 1 aus den rechtskräftigen Vorjahreswerten kopiert						Beträge in EUR	
Einzelplan: 7 öffentl. Einrichtungen, Wirtschaftsförderung							
Unterabschnitt: 7631 Uhren							
Gr	Bezeichnung/*Erläuterungen	Ergebnis 2019	Ansatz 2020	Ansatz 2021	2022	Finanzplanungswerte 2023	2024
	E i n n a h m e n						
	kein Konto vorhanden						
	A u s g a b e n						
5120	Unterhalt des sonstigen unbeweglichen Fremdvormögens GD=31	312,97	500	500	500	500	500
	Ausgaben UA 7631	312,97	500	500	500	500	500
	Abgleich Unterabschnitt 7631						
	Einnahmen	-	-	-	-	-	-
	Ausgaben	312,97	500	500	500	500	500
	Abgleich UA 7631	312,97-	500-	500-	500-	500-	500-

A. Verwaltungshaushalt 2021 - Modell 1 aus den rechtskräftigen Vorjahreswerten kopiert						Beträge in EUR	
Einzelplan: 7 öffentl. Einrichtungen, Wirtschaftsförderung							
Unterabschnitt: 7691 Sonstige öffentliche Gemeinschaftseinrichtung -1-							
Gr	Bezeichnung/*Erläuterungen	Ergebnis 2019	Ansatz 2020	Ansatz 2021	2022	Finanzplanungswerte 2023	2024
E i n n a h m e n							
1400	Mieten und Pachten	-	-	0	0	0	0
	Einnahmen UA 7691	-	-	0	0	0	0
A u s g a b e n							
kein Konto vorhanden							
Abgleich Unterabschnitt 7691							
	Einnahmen	-	-	0	0	0	0
	Ausgaben	-	-	-	-	-	-
	Abgleich UA 7691	-	-	0	0	0	0

A. Verwaltungshaushalt 2021 - Modell 1 aus den rechtskräftigen Vorjahreswerten kopiert							Beträge in EUR	
Einzelplan: 7		öffentl. Einrichtungen, Wirtschaftsförderung						
Unterabschnitt: 7719		Bauhof						
Gr	Bezeichnung/*Erläuterungen	Ergebnis 2019	Ansatz 2020	Ansatz 2021	2022	Finanzplanungswerte 2023	2024	
E i n n a h m e n								
1101	Benutzungsgebühren und ähnliche Entgelte -a-	4.614,46	5.000	5.000	5.000	5.000	5.000	
1540	Ersätze für Dienstleistungen und ähnliches	-	-	0	0	0	0	
1631	Erstattungen durch Zweckverbände und dgl.	-	-	0	0	0	0	
1692	Innere Verrechnungen Verwaltungskostenbeiträge	-	26.000	26.000	26.000	26.000	26.000	
1699	Innere Verrechnungen Sonstige Betriebsleistungen	712.078,70	722.000	813.100	813.100	813.100	813.100	
1740	Zuweisungen für lfd. Zwecke vom sonstigen öffentlichen Bereich	-	-	0	0	0	0	
1760	Zuweisungen und Zuschüsse für lfd. Zwecke	-	-	0	0	0	0	
Einnahmen UA 7719		716.693,16	753.000	844.100	844.100	844.100	844.100	
A u s g a b e n								
4140	Entgelte für tariflich Beschäftigte GD=1	668.064,74	765.000	790.000	790.000	790.000	790.000	
4340	Beiträge zu Versorgungskassen 'Tariflich Beschäftigte' GD=1	57.526,10	60.000	60.000	60.000	60.000	60.000	
4440	Beiträge zur gesetzlichen Sozialversicherung 'Tariflich Beschäftigte' GD=1	145.795,76	155.000	160.000	160.000	160.000	160.000	
4590	Beihilfen,Unterstützungen u.ä. GD=1	243,48	300	300	300	300	300	
5000	Gebäude- und Grundstücksunterhalt GD=75	1.670,15	3.000	3.000	3.000	3.000	3.000	
5110	Unterhalt des sonstigen unbeweglichen Eigenvermögens GD=75	-	-	0	0	0	0	
5220	Arbeitsgeräte und -maschinen GD=75	6.880,89	10.000	7.000	7.000	7.000	7.000	
5320	Mieten für Maschinen, Fahrzeuge, Geräte	-	-	0	0	0	0	
5400	Bewirtschaftung der Grundstücke und Gebäude GD=75	20.732,78	21.000	23.000	23.000	23.000	23.000	
5500	Haltung von Fahrzeugen GD=75	58.724,08	65.000	60.000	60.000	60.000	60.000	
5600	Dienst- und Schutzkleidung, pers. Ausrüstungsgegenstände GD=75	3.741,62	5.000	5.000	5.000	5.000	5.000	

A. Verwaltungshaushalt 2021 - Modell 1 aus den rechtskräftigen Vorjahreswerten kopiert							Beträge in EUR	
Einzelplan: 7		öffentl. Einrichtungen, Wirtschaftsförderung						
Unterabschnitt: 7719		Bauhof						
Gr	Bezeichnung/*Erläuterungen	Ergebnis 2019	Ansatz 2020	Ansatz 2021	2022	Finanzplanungswerte 2023	2024	
5620	Aus- und Fortbildung, Umschulung GD=75	1.050,70	2.000	2.000	2.000	2.000	2.000	
6320	Verschiedener Betriebsaufwand GD=75	805,17	1.000	2.000	2.000	2.000	2.000	
6400	Steuern, Versicherungen, Leistungen bei nicht-versicherten Schäden GD=75	4.314,00	2.000	2.000	2.000	2.000	2.000	
6510	Bücher, Zeitschriften u.ä.	-	100	100	100	100	100	
6520	Post-, Fernmeldegebühren	2.321,04	2.000	2.000	2.000	2.000	2.000	
6540	Dienstreisen GD=8	101,50	500	500	500	500	500	
6580	Sonstige Geschäftsausgaben GD=75	878,40	1.000	2.000	1.000	1.000	1.000	
6800	Abschreibungen	103.018,95	103.000	112.000	112.000	112.000	112.000	
6850	Verzinsung des Anlagekapitals	46.566,74	44.000	45.000	45.000	45.000	45.000	
	Ausgaben UA 7719	1.122.436,10	1.239.900	1.275.900	1.274.900	1.274.900	1.274.900	
	Abgleich Unterabschnitt 7719							
	Einnahmen	716.693,16	753.000	844.100	844.100	844.100	844.100	
	Ausgaben	1.122.436,10	1.239.900	1.275.900	1.274.900	1.274.900	1.274.900	
	Abgleich UA 7719	405.742,94-	486.900-	431.800-	430.800-	430.800-	430.800-	

A. Verwaltungshaushalt 2021 - Modell 1 aus den rechtskräftigen Vorjahreswerten kopiert						Beträge in EUR	
Einzelplan: 7		öffentl. Einrichtungen, Wirtschaftsförderung					
Unterabschnitt: 7800		Förderung der Land- und Forstwirtschaft					
Gr	Bezeichnung/*Erläuterungen	Ergebnis 2019	Ansatz 2020	Ansatz 2021	2022	Finanzplanungswerte 2023	2024
	E i n n a h m e n						
	kein Konto vorhanden						
	A u s g a b e n						
6610	Mitgliedsbeiträge an Verbände, Vereine und dgl.	2.497,83	2.000	2.500	2.500	2.500	2.500
	Ausgaben UA 7800	2.497,83	2.000	2.500	2.500	2.500	2.500
	Abgleich Unterabschnitt 7800						
	Einnahmen	-	-	-	-	-	-
	Ausgaben	2.497,83	2.000	2.500	2.500	2.500	2.500
	Abgleich UA 7800	2.497,83-	2.000-	2.500-	2.500-	2.500-	2.500-

A. Verwaltungshaushalt 2021 - Modell 1 aus den rechtskräftigen Vorjahreswerten kopiert						Beträge in EUR	
Einzelplan: 7		öffentl. Einrichtungen, Wirtschaftsförderung					
Unterabschnitt: 7850		Wirtschaftswege					
Gr	Bezeichnung/*Erläuterungen	Ergebnis 2019	Ansatz 2020	Ansatz 2021	2022	Finanzplanungswerte 2023	2024
<b>E i n n a h m e n</b>							
1595	Manöverschäden	-	-	0	0	0	0
	Einnahmen UA 7850	-	-	0	0	0	0
<b>A u s g a b e n</b>							
5130	Unterhalt v.Sträßen,Wegen u.ä. GD=62	3.787,14	10.000	10.000	10.000	10.000	10.000
6799	Innere Verrechnungen: Sonstige Betriebsleistungen	8.260,02	9.000	2.000	2.000	2.000	2.000
6800	Abschreibungen	8.594,38	9.000	9.000	9.000	9.000	9.000
6850	Verzinsung des Anlagekapitals	4.033,22	4.000	4.000	4.000	4.000	4.000
	Ausgaben UA 7850	24.674,76	32.000	25.000	25.000	25.000	25.000
Abgleich Unterabschnitt 7850							
	Einnahmen	-	-	0	0	0	0
	Ausgaben	24.674,76	32.000	25.000	25.000	25.000	25.000
	Abgleich UA 7850	24.674,76-	32.000-	25.000-	25.000-	25.000-	25.000-

A. Verwaltungshaushalt 2021 - Modell 1 aus den rechtskräftigen Vorjahreswerten kopiert						Beträge in EUR	
Einzelplan: 7 öffentl. Einrichtungen, Wirtschaftsförderung							
Unterabschnitt: 7901 Fremdenverkehr							
Gr	Bezeichnung/*Erläuterungen	Ergebnis 2019	Ansatz 2020	Ansatz 2021	2022	Finanzplanungswerte 2023	2024
	E i n n a h m e n						
	kein Konto vorhanden						
	A u s g a b e n						
7160	Zuschüsse für lfd. Zwecke an sonstige öffentliche Sonderrechnungen	7.514,84	7.000	7.300	7.300	7.300	7.300
	Ausgaben UA 7901	7.514,84	7.000	7.300	7.300	7.300	7.300
	Abgleich Unterabschnitt 7901						
	Einnahmen	-	-	-	-	-	-
	Ausgaben	7.514,84	7.000	7.300	7.300	7.300	7.300
	Abgleich UA 7901	7.514,84-	7.000-	7.300-	7.300-	7.300-	7.300-

A. Verwaltungshaushalt 2021 - Modell 1 aus den rechtskräftigen Vorjahreswerten kopiert						Beträge in EUR	
Einzelplan: 7		öffentl. Einrichtungen, Wirtschaftsförderung					
Unterabschnitt: 7902		Fremdenverkehr, Fremdenverkehrsförderung Breitband					
Gr	Bezeichnung/*Erläuterungen	Ergebnis 2019	Ansatz 2020	Ansatz 2021	2022	Finanzplanungswerte 2023	2024
<b>E i n n a h m e n</b>							
1710	Zuweisungen für lfd. Zwecke vom Land	-	-	0	0	0	0
	Einnahmen UA 7902	-	-	0	0	0	0
<b>A u s g a b e n</b>							
6800	Abschreibungen	-	700	1.700	1.700	1.700	1.700
6850	Verzinsung des Anlagekapitals	-	300	500	500	500	500
7170	Zuschüsse für lfd. Zwecke an private Unternehmen	-	-	0	0	0	0
	Ausgaben UA 7902	-	1.000	2.200	2.200	2.200	2.200
<b>Abgleich Unterabschnitt 7902</b>							
	Einnahmen	-	-	0	0	0	0
	Ausgaben	-	1.000	2.200	2.200	2.200	2.200
	Abgleich UA 7902	-	1.000-	2.200-	2.200-	2.200-	2.200-



A. Verwaltungshaushalt 2021 - Modell 1 aus den rechtskräftigen Vorjahreswerten kopiert						Beträge in EUR	
Einzelplan: 7		öffentl. Einrichtungen, Wirtschaftsförderung					
Unterabschnitt: 7911		Sonstige Förderung der Wirtschaft -1- Verkehrsgesellschaft Untermain					
Gr	Bezeichnung/*Erläuterungen	Ergebnis 2019	Ansatz 2020	Ansatz 2021	2022	Finanzplanungswerte 2023	2024
	E i n n a h m e n						
	kein Konto vorhanden						
	A u s g a b e n						
5000	Gebäude- und Grundstücks- unterhalt	-	-	0	0	0	0
6800	Abschreibungen	-	100	100	100	100	100
6850	Verzinsung des Anlagekapitals	-	100	100	100	100	100
7160	Zuschüsse für lfd. Zwecke an sonstige öffentliche Sonder- rechnungen	81.254,30	35.000	30.000	30.000	30.000	30.000
	Ausgaben UA 7911	81.254,30	35.200	30.200	30.200	30.200	30.200
	Abgleich Unterabschnitt 7911						
	Einnahmen	-	-	-	-	-	-
	Ausgaben	81.254,30	35.200	30.200	30.200	30.200	30.200
	Abgleich UA 7911	81.254,30-	35.200-	30.200-	30.200-	30.200-	30.200-

A. Verwaltungshaushalt 2021 - Modell 1 aus den rechtskräftigen Vorjahreswerten kopiert						Beträge in EUR	
Einzelplan: 7		öffentl. Einrichtungen, Wirtschaftsförderung					
Unterabschnitt: 7920		Förderung des öffentlichen Nahverkehrs					
Gr	Bezeichnung/*Erläuterungen	Ergebnis 2019	Ansatz 2020	Ansatz 2021	2022	Finanzplanungswerte 2023	2024
	E i n n a h m e n						
	kein Konto vorhanden						
	A u s g a b e n						
5000	Gebäude- und Grundstücks- unterhalt	201,46	-	0	0	0	0
5400	Bewirtschaftung der Grundstücke und Gebäude	-	-	0	0	0	0
	Ausgaben UA 7920	201,46	-	0	0	0	0
	Abgleich Unterabschnitt 7920						
	Einnahmen	-	-	-	-	-	-
	Ausgaben	201,46	-	0	0	0	0
	Abgleich UA 7920	201,46-	-	0	0	0	0

A. Verwaltungshaushalt 2021 - Modell 1 aus den rechtskräftigen Vorjahreswerten kopiert		Beträge in EUR	
Erläuterungen			
Einzelplan:		öffentl. Einrichtungen, Wirtschaftsförderung	
7629	.5280	Ansatz 2021:	2.000
		2014: Anschaffung Tanzboden	5.000,00 €

A. Verwaltungshaushalt 2021 - Modell 1 aus den rechtskräftigen Vorjahreswerten kopiert Abgleich der Abschnitte und des Einzelplanes Einzelplan: 7 öffentl. Einrichtungen, Wirtschaftsförderung		Beträge in EUR					
		Ergebnis 2019	Ansatz 2020	Ansatz 2021	2022	Finanzplanungswerte 2023	2024
70	Einnahmen	856.536,81	843.700	843.700	765.000	765.000	765.000
	Ausgaben	900.372,37	968.200	1.005.100	847.700	847.700	847.700
	Abgleich	43.835,56-	124.500-	161.400-	82.700-	82.700-	82.700-
72	Einnahmen	59.807,41	65.200	59.200	59.200	59.200	59.200
	Ausgaben	38.112,25	46.000	46.500	46.500	46.500	46.500
	Abgleich	21.695,16	19.200	12.700	12.700	12.700	12.700
73	Einnahmen	1.480,00	1.500	1.500	1.500	1.500	1.500
	Ausgaben	48.449,39	41.500	27.800	27.800	27.800	27.800
	Abgleich	46.969,39-	40.000-	26.300-	26.300-	26.300-	26.300-
75	Einnahmen	95.643,16	75.200	95.200	95.200	95.200	95.200
	Ausgaben	212.497,33	208.800	220.200	219.400	219.400	219.400
	Abgleich	116.854,17-	133.600-	125.000-	124.200-	124.200-	124.200-
76	Einnahmen	65.080,50	77.100	77.700	318.200	215.200	70.200
	Ausgaben	601.882,96	588.800	600.500	1.104.600	888.600	572.100
	Abgleich	536.802,46-	511.700-	522.800-	786.400-	673.400-	501.900-
77	Einnahmen	716.693,16	753.000	844.100	844.100	844.100	844.100
	Ausgaben	1.122.436,10	1.239.900	1.275.900	1.274.900	1.274.900	1.274.900
	Abgleich	405.742,94-	486.900-	431.800-	430.800-	430.800-	430.800-
78	Einnahmen	-	-	0	0	0	0
	Ausgaben	27.172,59	34.000	27.500	27.500	27.500	27.500
	Abgleich	27.172,59-	34.000-	27.500-	27.500-	27.500-	27.500-
79	Einnahmen	-	-	0	0	0	0
	Ausgaben	88.970,60	43.200	39.700	39.700	39.700	39.700
	Abgleich	88.970,60-	43.200-	39.700-	39.700-	39.700-	39.700-
7	Einnahmen	1.795.241,04	1.815.700	1.921.400	2.083.200	1.980.200	1.835.200
	Ausgaben	3.039.893,59	3.170.400	3.243.200	3.588.100	3.372.100	3.055.600
	Abgleich	1.244.652,55-	1.354.700-	1.321.800-	1.504.900-	1.391.900-	1.220.400-

A. Verwaltungshaushalt

Einzelplan 8

Wirtschaftl. Unternehmen  
Grund- u. Sondervermögen

A. Verwaltungshaushalt 2021 - Modell 1 aus den rechtskräftigen Vorjahreswerten kopiert						Beträge in EUR	
Einzelplan: 8		Wirtschaftl.Unternehmen Grund- u.Sondervermögen					
Unterabschnitt: 8101		Elektrizitätsversorgung -1-					
Gr	Bezeichnung/*Erläuterungen	Ergebnis 2019	Ansatz 2020	Ansatz 2021	2022	Finanzplanungswerte 2023	2024
<b>E i n n a h m e n</b>							
1174	Stromverbrauchsgebühren	-	-	0	0	0	0
2120	Gewinnablieferungen v. fremden wirtschaftlichen Unternehmen	33.896,44	20.000	40.000	40.000	40.000	40.000
2200	Konzessionsabgaben	160.505,39	150.000	170.000	170.000	170.000	170.000
	<b>Einnahmen UA 8101</b>	<b>194.401,83</b>	<b>170.000</b>	<b>210.000</b>	<b>210.000</b>	<b>210.000</b>	<b>210.000</b>
<b>A u s g a b e n</b>							
6550	Sachverständigenkosten, Gerichtskosten u.ä.	8.005,73	3.000	0	0	0	0
	<b>Ausgaben UA 8101</b>	<b>8.005,73</b>	<b>3.000</b>	<b>0</b>	<b>0</b>	<b>0</b>	<b>0</b>
<b>Abgleich Unterabschnitt 8101</b>							
	<b>Einnahmen</b>	<b>194.401,83</b>	<b>170.000</b>	<b>210.000</b>	<b>210.000</b>	<b>210.000</b>	<b>210.000</b>
	<b>Ausgaben</b>	<b>8.005,73</b>	<b>3.000</b>	<b>0</b>	<b>0</b>	<b>0</b>	<b>0</b>
	<b>Abgleich UA 8101</b>	<b>186.396,10</b>	<b>167.000</b>	<b>210.000</b>	<b>210.000</b>	<b>210.000</b>	<b>210.000</b>

A. Verwaltungshaushalt 2021 - Modell 1 aus den rechtskräftigen Vorjahreswerten kopiert						Beträge in EUR	
Einzelplan: 8		Wirtschaftl.Unternehmen Grund- u.Sondervermögen					
Unterabschnitt: 8131		Versorgungsunternehmen					
Gr	Bezeichnung/*Erläuterungen	Ergebnis 2019	Ansatz 2020	Ansatz 2021	2022	Finanzplanungswerte 2023	2024
E i n n a h m e n							
2200	Konzessionsabgaben *Gasversorgung Konzessionsabgabe	-	-	10.000	10.000	10.000	10.000
	Einnahmen UA 8131	-	-	10.000	10.000	10.000	10.000
A u s g a b e n							
6550	Sachverständigenkosten, Gerichtskosten u.ä.	-	-	15.000	0	0	0
	Ausgaben UA 8131	-	-	15.000	0	0	0
Abgleich Unterabschnitt 8131							
	Einnahmen	-	-	10.000	10.000	10.000	10.000
	Ausgaben	-	-	15.000	0	0	0
	Abgleich UA 8131	-	-	5.000-	10.000	10.000	10.000

A. Verwaltungshaushalt 2021 - Modell 1 aus den rechtskräftigen Vorjahreswerten kopiert						Beträge in EUR	
Einzelplan: 8		Wirtschaftl.Unternehmen Grund- u.Sondervermögen					
Unterabschnitt: 8151		Wasserversorgung					
Gr	Bezeichnung/*Erläuterungen	Ergebnis 2019	Ansatz 2020	Ansatz 2021	2022	Finanzplanungswerte 2023	2024
<b>E i n n a h m e n</b>							
1100	Benutzungsgebühren und ähnliche Entgelte	26.398,28	25.000	25.000	25.000	25.000	25.000
1171	Wasserverbrauchsgebühren	610.904,90	550.000	550.000	550.000	550.000	550.000
1198	Umsatzsteuer aus steuerpflichtigen Entgelten	46.101,70	40.200	40.200	40.200	40.200	40.200
1558	Umsatzsteuerrückvergütung vom Finanzamt	51.085,14	101.300	67.000	9.000	10.000	67.000
	<b>Einnahmen UA 8151</b>	<b>734.490,02</b>	<b>716.500</b>	<b>682.200</b>	<b>624.200</b>	<b>625.200</b>	<b>682.200</b>
<b>A u s g a b e n</b>							
5030	Unterh. bautechnischer Anlagen GD=87 *sh. Erl. nach diesem Einzelplan	-	-	0	0	0	0
5110	Unterhalt des sonstigen unbeweglichen Eigenvermögens GD=87	130.161,22	100.000	120.000	90.000	90.000	90.000
5251	Technische Geräte und Apparate Beschaffung GD=87	5.295,67	5.000	7.000	5.000	5.000	5.000
5400	Bewirtschaftung der Grundstücke und Gebäude	46.946,89	50.000	50.000	50.000	50.000	50.000
5500	Haltung von Fahrzeugen	-	-	0	0	0	0
5600	Dienst- und Schutzkleidung, pers. Ausrüstungsgegenstände	-	-	0	0	0	0
5620	Aus- und Fortbildung, Umschulung GD=8	-	300	300	300	300	300
6320	Verschiedener Betriebsaufwand	738,65	2.000	2.000	2.000	2.000	2.000
6400	Steuern, Versicherungen, Leistungen bei nicht-versicherten Schäden	67.059,04	20.000	20.000	20.000	20.000	20.000
6411	Umsatzsteuer und dgl.	20.213,41	24.000	16.700	0	0	0
6412	Umsatzsteuer als Vorsteuer	73.902,01	141.600	108.100	31.100	50.200	108.000
6520	Post-, Fernmeldegebühren	4.955,71	4.000	3.000	3.000	3.000	3.000
6610	Mitgliedsbeiträge an Verbände, Vereine und dgl.	98,54	100	100	100	100	100
6620	Vermischte Ausgaben	10.243,30	9.000	9.000	9.000	9.000	9.000
6792	Innere Verrechnungen: Verwaltungskostenbeiträge	52.535,93	53.500	53.500	53.500	53.500	53.500
6799	Innere Verrechnungen: Sonstige Betriebsleistungen	53.320,97	100.000	115.000	115.000	115.000	115.000
6800	Abschreibungen	138.791,08	143.000	145.000	145.000	145.000	145.000
6850	Verzinsung des Anlagekapitals	99.257,71	95.000	98.000	98.000	98.000	98.000
7777	Zuweisungen u. Zuschüsse	-	-	0	0	0	0



A. Verwaltungshaushalt 2021 - Modell 1 aus den rechtskräftigen Vorjahreswerten kopiert						Beträge in EUR	
Einzelplan: 8 Wirtschaftl.Unternehmen Grund- u.Sondervermögen							
Unterabschnitt: 8151 Wasserversorgung							
Gr	Bezeichnung/*Erläuterungen	Ergebnis 2019	Ansatz 2020	Ansatz 2021	2022	Finanzplanungswerte 2023	2024
8630	Zuführung z. Vermögenshaushalt für Sonderrücklagen zum Ausgl. von Gebührenschwankungen	-	-	0	0	0	0
	Ausgaben UA 8151	703.520,13	747.500	747.700	622.000	641.100	698.900
	Abgleich Unterabschnitt 8151						
	Einnahmen	734.490,02	716.500	682.200	624.200	625.200	682.200
	Ausgaben	703.520,13	747.500	747.700	622.000	641.100	698.900
	Abgleich UA 8151	30.969,89	31.000-	65.500-	2.200	15.900-	16.700-

A. Verwaltungshaushalt 2021 - Modell 1 aus den rechtskräftigen Vorjahreswerten kopiert							Beträge in EUR	
Einzelplan: 8		Wirtschaftl.Unternehmen Grund- u.Sondervermögen						
Unterabschnitt: 8579		Forstwirtschaftliche Unternehmen						
Gr	Bezeichnung/*Erläuterungen	Ergebnis 2019	Ansatz 2020	Ansatz 2021	2022	Finanzplanungswerte 2023	2024	
<b>E i n n a h m e n</b>								
1311	Verkauf von eigenen forstwirtschaftlichen Erzeugnissen	333.126,98	55.000	90.000	200.000	200.000	200.000	
1595	Manöverschäden	-	-	0	0	0	0	
1710	Zuweisungen für lfd. Zwecke vom Land	-	-	0	0	0	0	
1730	Zuweisungen für lfd. Zwecke von Zweckverbänden und dgl.	-	-	0	0	0	0	
1740	Zuweisungen für lfd. Zwecke vom sonstigen öffentlichen Bereich	-	-	0	0	0	0	
2630	Sonstige Finanzeinnahmen	-	-	0	0	0	0	
	<b>Einnahmen UA 8579</b>	<b>333.126,98</b>	<b>55.000</b>	<b>90.000</b>	<b>200.000</b>	<b>200.000</b>	<b>200.000</b>	
<b>A u s g a b e n</b>								
4210	Zuführungen zur Versorgungsrücklage 'Ruhegehaltsempf.' GD=1	-	-	0	0	0	0	
5110	Unterhalt des sonstigen unbeweglichen Eigenvermögens	-	-	0	0	0	0	
5130	Unterhalt v.Straßen,Wegen u.ä. GD=78	-	14.000	20.000	14.000	14.000	14.000	
5162	Unterhalt: Freizeitanlagen uä.	-	1.000	1.000	1.000	1.000	1.000	
5170	Unterhalt land- und forstwirtschaftlicher Grundbesitz GD=78	188.639,79	140.000	87.000	100.000	100.000	100.000	
5220	Arbeitsgeräte und -maschinen GD=78	-	-	0	0	0	0	
5500	Haltung von Fahrzeugen GD=78	-	-	0	0	0	0	
5600	Dienst- und Schutzkleidung, pers. Ausrüstungsgegenstände	-	-	0	0	0	0	
6320	Verschiedener Betriebsaufwand	-	-	0	0	0	0	
6400	Steuern, Versicherungen, Leistungen bei nicht-versicherten Schäden GD=78	7.615,30	9.000	9.000	9.000	9.000	9.000	
6540	Dienstreisen GD=8	-	-	0	0	0	0	
6580	Sonstige Geschäftsausgaben GD=78	517,65	600	500	500	500	500	
6610	Mitgliedsbeiträge an Verbände, Vereine und dgl. GD=78	25,00	100	150	100	100	100	
6620	Vermischte Ausgaben	-	100	100	100	100	100	
6710	Erstattungen an das Land	28.890,82	29.000	29.000	29.000	29.000	29.000	
6711	Erstattungen an das Land	-	-	0	0	0	0	

A. Verwaltungshaushalt 2021 - Modell 1 aus den rechtskräftigen Vorjahreswerten kopiert						Beträge in EUR	
Einzelplan: 8		Wirtschaftl.Unternehmen Grund- u.Sondervermögen					
Unterabschnitt: 8579		Forstwirtschaftliche Unternehmen					
Gr	Bezeichnung/*Erläuterungen	Ergebnis 2019	Ansatz 2020	Ansatz 2021	2022	Finanzplanungswerte 2023	2024
6792	Innere Verrechnungen: Verwaltungskostenbeiträge GD=78	17.281,71	18.000	17.000	17.000	17.000	17.000
6799	Innere Verrechnungen: Sonstige Betriebsleistungen	3.202,19	4.000	4.000	4.000	4.000	4.000
6800	Abschreibungen	-	-	100	100	100	100
6850	Verzinsung des Anlagekapitals	-	-	0	0	0	0
	Ausgaben UA 8579	246.172,46	215.800	167.850	174.800	174.800	174.800
	Abgleich Unterabschnitt 8579						
	Einnahmen	333.126,98	55.000	90.000	200.000	200.000	200.000
	Ausgaben	246.172,46	215.800	167.850	174.800	174.800	174.800
	Abgleich UA 8579	86.954,52	160.800-	77.850-	25.200	25.200	25.200

A. Verwaltungshaushalt 2021 - Modell 1 aus den rechtskräftigen Vorjahreswerten kopiert						Beträge in EUR	
Einzelplan: 8		Wirtschaftl.Unternehmen Grund- u.Sondervermögen					
Unterabschnitt: 8700		Wirtschaftl.Unternehmen Grund- u.Sondervermögen					
Gr	Bezeichnung/*Erläuterungen	Ergebnis 2019	Ansatz 2020	Ansatz 2021	2022	Finanzplanungswerte 2023	2024
E i n n a h m e n							
2120	Gewinnablieferungen v. fremden wirtschaftlichen Unternehmen	99,33	100	100	100	100	100
	Einnahmen UA 8700	99,33	100	100	100	100	100
A u s g a b e n							
kein Konto vorhanden							
Abgleich Unterabschnitt 8700							
	Einnahmen	99,33	100	100	100	100	100
	Ausgaben	-	-	-	-	-	-
	Abgleich UA 8700	99,33	100	100	100	100	100

A. Verwaltungshaushalt 2021 - Modell 1 aus den rechtskräftigen Vorjahreswerten kopiert						Beträge in EUR	
Einzelplan: 8 Wirtschaftl.Unternehmen Grund- u.Sondervermögen							
Unterabschnitt: 8801 Bebauter Grundbesitz -1-							
Gr	Bezeichnung/*Erläuterungen	Ergebnis 2019	Ansatz 2020	Ansatz 2021	2022	Finanzplanungswerte 2023	2024
	E i n n a h m e n						
1411	Mieten aus Wohnungen und ähnl.	-	-	0	0	0	0
	Einnahmen UA 8801	-	-	0	0	0	0
	A u s g a b e n						
	kein Konto vorhanden						
	Abgleich Unterabschnitt 8801						
	Einnahmen	-	-	0	0	0	0
	Ausgaben	-	-	-	-	-	-
	Abgleich UA 8801	-	-	0	0	0	0

A. Verwaltungshaushalt 2021 - Modell 1 aus den rechtskräftigen Vorjahreswerten kopiert						Beträge in EUR	
Einzelplan: 8		Wirtschaftl.Unternehmen Grund- u.Sondervermögen					
Unterabschnitt: 8809		Bebauter Grundbesitz					
Gr	Bezeichnung/*Erläuterungen	Ergebnis 2019	Ansatz 2020	Ansatz 2021	2022	Finanzplanungswerte 2023	2024
<b>E i n n a h m e n</b>							
1411	Mieten aus Wohnungen und ähnl.	33.423,21	30.000	35.000	35.000	35.000	35.000
1430	Ersätze für Nebenleistungen im Rahmen von Miet- und Pachtverträgen	5.911,29	6.000	6.000	6.000	6.000	6.000
1520	Ersätze für Bewirtschaftungskosten	209,64	500	500	500	500	500
	<b>Einnahmen UA 8809</b>	<b>39.544,14</b>	<b>36.500</b>	<b>41.500</b>	<b>41.500</b>	<b>41.500</b>	<b>41.500</b>
<b>A u s g a b e n</b>							
5000	Gebäude- und Grundstücksunterhalt *sh. Erl. nach diesem Einzelplan	19.447,77	10.000	10.000	10.000	10.000	10.000
5400	Bewirtschaftung der Grundstücke und Gebäude GD=79	23.229,11	21.000	22.000	22.000	22.000	22.000
6400	Steuern, Versicherungen, Leistungen bei nicht-versicherten Schäden GD=79	10.092,21	12.000	12.000	12.000	12.000	12.000
6620	Vermischte Ausgaben	219,89	500	500	500	500	500
6799	Innere Verrechnungen: Sonstige Betriebsleistungen	21.731,64	20.000	25.000	25.000	25.000	25.000
6800	Abschreibungen	-	3.000	3.000	3.000	3.000	3.000
6850	Verzinsung des Anlagekapitals	-	-	0	0	0	0
	<b>Ausgaben UA 8809</b>	<b>74.720,62</b>	<b>66.500</b>	<b>72.500</b>	<b>72.500</b>	<b>72.500</b>	<b>72.500</b>
<b>Abgleich Unterabschnitt 8809</b>							
	<b>Einnahmen</b>	<b>39.544,14</b>	<b>36.500</b>	<b>41.500</b>	<b>41.500</b>	<b>41.500</b>	<b>41.500</b>
	<b>Ausgaben</b>	<b>74.720,62</b>	<b>66.500</b>	<b>72.500</b>	<b>72.500</b>	<b>72.500</b>	<b>72.500</b>
	<b>Abgleich UA 8809</b>	<b>35.176,48-</b>	<b>30.000-</b>	<b>31.000-</b>	<b>31.000-</b>	<b>31.000-</b>	<b>31.000-</b>

A. Verwaltungshaushalt 2021 - Modell 1 aus den rechtskräftigen Vorjahreswerten kopiert						Beträge in EUR	
Einzelplan: 8		Wirtschaftl.Unternehmen Grund- u.Sondervermögen					
Unterabschnitt: 8811		Unbebauter Grundbesitz -1-					
Gr	Bezeichnung/*Erläuterungen	Ergebnis 2019	Ansatz 2020	Ansatz 2021	2022	Finanzplanungswerte 2023	2024
	E i n n a h m e n						
1451	Pachten	3.294,65	3.500	3.500	3.500	3.500	3.500
	Einnahmen UA 8811	3.294,65	3.500	3.500	3.500	3.500	3.500
	A u s g a b e n						
	kein Konto vorhanden						
	Abgleich Unterabschnitt 8811						
	Einnahmen	3.294,65	3.500	3.500	3.500	3.500	3.500
	Ausgaben	-	-	-	-	-	-
	Abgleich UA 8811	3.294,65	3.500	3.500	3.500	3.500	3.500

A. Verwaltungshaushalt 2021 - Modell 1 aus den rechtskräftigen Vorjahreswerten kopiert						Beträge in EUR	
Einzelplan: 8		Wirtschaftl.Unternehmen Grund- u.Sondervermögen					
Unterabschnitt: 8819		Unbebauter Grundbesitz					
Gr	Bezeichnung/*Erläuterungen	Ergebnis 2019	Ansatz 2020	Ansatz 2021	2022	Finanzplanungswerte 2023	2024
	E i n n a h m e n						
	kein Konto vorhanden						
	A u s g a b e n						
5110	Unterhalt des sonstigen unbeweglichen Eigenvermögens GD=78	8.843,60	10.000	10.000	10.000	10.000	10.000
5400	Bewirtschaftung der Grundstücke und Gebäude GD=79	1.399,28	5.000	2.000	2.000	2.000	2.000
6400	Steuern, Versicherungen, Leistungen bei nicht-versicherten Schäden GD=79	1.705,46	3.000	2.000	2.000	2.000	2.000
6799	Innere Verrechnungen: Sonstige Betriebsleistungen	-	-	0	0	0	0
	Ausgaben UA 8819	11.948,34	18.000	14.000	14.000	14.000	14.000
	Abgleich Unterabschnitt 8819						
	Einnahmen	-	-	-	-	-	-
	Ausgaben	11.948,34	18.000	14.000	14.000	14.000	14.000
	Abgleich UA 8819	11.948,34-	18.000-	14.000-	14.000-	14.000-	14.000-



A. Verwaltungshaushalt 2021 - Modell 1 aus den rechtskräftigen Vorjahreswerten kopiert							Beträge in EUR
Abgleich der Abschnitte und des Einzelplanes							
Einzelplan: 8 Wirtschaftl.Unternehmen Grund- u.Sondervermögen							
		Ergebnis 2019	Ansatz 2020	Ansatz 2021	2022	Finanzplanungswerte 2023 2024	
81	Einnahmen	928.891,85	886.500	902.200	844.200	845.200	902.200
	Ausgaben	711.525,86	750.500	762.700	622.000	641.100	698.900
	Abgleich	217.365,99	136.000	139.500	222.200	204.100	203.300
85	Einnahmen	333.126,98	55.000	90.000	200.000	200.000	200.000
	Ausgaben	246.172,46	215.800	167.850	174.800	174.800	174.800
	Abgleich	86.954,52	160.800-	77.850-	25.200	25.200	25.200
87	Einnahmen	99,33	100	100	100	100	100
	Ausgaben	-	-	-	-	-	-
	Abgleich	99,33	100	100	100	100	100
88	Einnahmen	42.838,79	40.000	45.000	45.000	45.000	45.000
	Ausgaben	86.668,96	84.500	86.500	86.500	86.500	86.500
	Abgleich	43.830,17-	44.500-	41.500-	41.500-	41.500-	41.500-
8	Einnahmen	1.304.956,95	981.600	1.037.300	1.089.300	1.090.300	1.147.300
	Ausgaben	1.044.367,28	1.050.800	1.017.050	883.300	902.400	960.200
	Abgleich	260.589,67	69.200-	20.250	206.000	187.900	187.100



A. Verwaltungshaushalt

Einzelplan 9

Allgemeine Finanzwirtschaft

A. Verwaltungshaushalt 2021 - Modell 1 aus den rechtskräftigen Vorjahreswerten kopiert							Beträge in EUR
Einzelplan: 9		Allgemeine Finanzwirtschaft					
Unterabschnitt: 9000		Steuern,allgemeine Zuweisungen und allgemeine Umlagen					
Gr	Bezeichnung/*Erläuterungen	Ergebnis 2019	Ansatz 2020	Ansatz 2021	2022	Finanzplanungswerte 2023	2024
<b>E i n n a h m e n</b>							
0001	Grundsteuer -A-	10.666,33	11.000	11.000	11.000	11.000	11.000
0010	Grundsteuer -B-	805.789,63	780.000	800.000	1.100.000	1.100.000	1.100.000
0030	Gewerbsteuer	1.432.727,57	400.000	900.000	1.000.000	1.000.000	1.100.000
0100	Gemeindeanteil an der Einkommensteuer	4.984.640,00	5.053.000	4.900.000	5.100.000	5.200.000	5.300.000
0120	Gemeindeanteil an der Umsatzsteuer	172.767,00	175.000	175.000	175.000	175.000	175.000
0220	Hundesteuer	10.475,00	10.000	20.000	20.000	20.000	20.000
0240	Zuschlag zur Grunderwerbsteuer	-	-	0	0	0	0
0323	Nicht verteilte Jagdpachteinnahmen, Pferchgelder, Weidengelder, Fischereipacht usw.	6.892,31	6.500	7.200	7.200	7.200	7.200
0410	Schlüsselzuweisungen vom Land	1.689.188,00	1.926.700	1.920.100	1.920.100	1.920.100	1.920.100
0610	Sonstige allg. Zuweisungen vom Land	131.905,62	133.000	134.200	135.000	136.000	137.000
0611	-- kein GRZ-Text vorhanden --	-	-	0	0	0	0
0615	Einkommensteuerersatzleistung v.Land durch Umsatzsteuerbet.f.Verluste Familienleist.ausg.	357.124,00	373.000	370.000	370.000	370.000	370.000
0616	Überlassung des Aufkommens aus der Grunderwerbsteuer	157.634,75	60.000	60.000	60.000	60.000	60.000
0810	Überlassung des Aufkommens an Verwarnungsgeldern und Geldbußen vom Land	47.020,91	30.000	30.000	30.000	30.000	30.000
1558	Umsatzsteuerrückvergütung vom Finanzamt	-	-	0	0	0	0
	<b>Einnahmen UA 9000</b>	<b>9.806.831,12</b>	<b>8.958.200</b>	<b>9.327.500</b>	<b>9.928.300</b>	<b>10.029.300</b>	<b>10.230.300</b>
<b>A u s g a b e n</b>							
6412	Umsatzsteuer als Vorsteuer	1.143,42	1.200	0	0	0	0
8100	Gewerbsteuerumlage	294.606,00	190.000	100.000	160.000	180.000	200.000
8311	Solidarumlage	-	-	0	0	0	0
8321	Kreisumlage	2.805.873,60	3.066.600	3.144.000	3.144.000	3.144.000	3.144.000
	<b>Ausgaben UA 9000</b>	<b>3.101.623,02</b>	<b>3.257.800</b>	<b>3.244.000</b>	<b>3.304.000</b>	<b>3.324.000</b>	<b>3.344.000</b>
<b>Abgleich Unterabschnitt 9000</b>							
	<b>Einnahmen</b>	<b>9.806.831,12</b>	<b>8.958.200</b>	<b>9.327.500</b>	<b>9.928.300</b>	<b>10.029.300</b>	<b>10.230.300</b>
	<b>Ausgaben</b>	<b>3.101.623,02</b>	<b>3.257.800</b>	<b>3.244.000</b>	<b>3.304.000</b>	<b>3.324.000</b>	<b>3.344.000</b>
	<b>Abgleich UA 9000</b>	<b>6.705.208,10</b>	<b>5.700.400</b>	<b>6.083.500</b>	<b>6.624.300</b>	<b>6.705.300</b>	<b>6.886.300</b>

A. Verwaltungshaushalt 2021 - Modell 1 aus den rechtskräftigen Vorjahreswerten kopiert						Beträge in EUR	
Einzelplan: 9		Allgemeine Finanzwirtschaft					
Unterabschnitt: 9111		Sonderrücklage 1 (einschl.Zinserträge, soweit nicht and.Aufgabenb.zuzuord.)					
Gr	Bezeichnung/*Erläuterungen	Ergebnis 2019	Ansatz 2020	Ansatz 2021	2022	Finanzplanungswerte 2023	2024
E i n n a h m e n							
2690	Sonstige Finanzeinnahmen	-	-	0	0	0	0
	Einnahmen UA 9111	-	-	0	0	0	0
A u s g a b e n							
kein Konto vorhanden							
Abgleich Unterabschnitt 9111							
	Einnahmen	-	-	0	0	0	0
	Ausgaben	-	-	-	-	-	-
	Abgleich UA 9111	-	-	0	0	0	0

A. Verwaltungshaushalt 2021 - Modell 1 aus den rechtskräftigen Vorjahreswerten kopiert						Beträge in EUR	
Einzelplan: 9		Allgemeine Finanzwirtschaft					
Unterabschnitt: 9121		Kredite,innere Darl.,Kreditbeschaff.-Kosten,Schuldendienst, Schuldendiensthilfe v. Dritten					
Gr	Bezeichnung/*Erläuterungen	Ergebnis 2019	Ansatz 2020	Ansatz 2021	2022	Finanzplanungswerte 2023	2024
<b>E i n n a h m e n</b>							
2050	Zinsen von kommunalen Sonderrechnungen	-	-	0	0	0	0
2060	Zinsen von sonstigen öffentl. Sonderrechnungen	-	-	0	0	0	0
2070	Zinsen von privaten Unternehmen	-	-	0	0	0	0
2090	Zinsen aus inneren Darlehen einschließlich innere Kassenkredite	-	-	0	0	0	0
2300	Schuldendiensthilfen vom Bund, LAF, ERP-Sondervermögen	-	-	0	0	0	0
2310	Schuldendiensthilfen vom Land	-	-	0	0	0	0
Einnahmen UA 9121		-	-	0	0	0	0
<b>A u s g a b e n</b>							
8000	Zinsen an den Bund, LAF, ERP-Sondervermögen GD=91	-	-	0	0	0	0
8010	Zinsen an das Land GD=91	-	-	0	0	0	0
8020	Zinsen an Gemeinden und Gemeindeverbände GD=91	-	-	0	0	0	0
8030	Zinsen an Zweckverbände und dgl. GD=91	14.170,92	17.000	13.000	13.000	13.000	13.000
8040	Zinsen an den sonstigen öffentlichen Bereich GD=91	-	-	0	0	0	0
8060	Zinsen an sonstige öffentl. Sonderrechnungen	-	-	0	0	0	0
8070	Zinsen an private Unternehmen	63.584,71	59.000	54.000	49.000	49.000	49.000
8080	Zinsen an den übrigen Bereich GD=91	-	-	0	0	0	0
8090	Zinsen: innere Darlehen einschließlich innere Kassenkredite	-	-	0	0	0	0
Ausgaben UA 9121		77.755,63	76.000	67.000	62.000	62.000	62.000
Abgleich Unterabschnitt 9121							
Einnahmen		-	-	0	0	0	0
Ausgaben		77.755,63	76.000	67.000	62.000	62.000	62.000
Abgleich UA 9121		77.755,63-	76.000-	67.000-	62.000-	62.000-	62.000-

A. Verwaltungshaushalt 2021 - Modell 1 aus den rechtskräftigen Vorjahreswerten kopiert						Beträge in EUR	
Einzelplan: 9		Allgemeine Finanzwirtschaft					
Unterabschnitt: 9141		Deckungsreserve					
Gr	Bezeichnung/*Erläuterungen	Ergebnis 2019	Ansatz 2020	Ansatz 2021	2022	Finanzplanungswerte 2023	2024
	E i n n a h m e n						
	kein Konto vorhanden						
	A u s g a b e n						
4700	Deckungsreserve für Personal- ausgaben gemäß § 11 KommHV	-	20.000	20.000	20.000	20.000	20.000
8500	Deckungsreserve (§ 11 KommHV)	-	30.000	30.000	30.000	30.000	30.000
	Ausgaben UA 9141	-	50.000	50.000	50.000	50.000	50.000
	Abgleich Unterabschnitt 9141						
	Einnahmen	-	-	-	-	-	-
	Ausgaben	-	50.000	50.000	50.000	50.000	50.000
	Abgleich UA 9141	-	50.000-	50.000-	50.000-	50.000-	50.000-

A. Verwaltungshaushalt 2021 - Modell 1 aus den rechtskräftigen Vorjahreswerten kopiert						Beträge in EUR	
Einzelplan: 9		Allgemeine Finanzwirtschaft					
Unterabschnitt: 9151		Kalkulatorische Einnahmen					
Gr	Bezeichnung/*Erläuterungen	Ergebnis 2019	Ansatz 2020	Ansatz 2021	2022	Finanzplanungswerte 2023	2024
E i n n a h m e n							
2700	Abschreibungen	1.167.653,17	1.174.300	1.215.700	1.215.700	1.215.700	1.215.700
2750	Verzinsung des Anlagekapitals	758.346,47	712.200	723.400	723.400	723.400	723.400
	Einnahmen UA 9151	1.925.999,64	1.886.500	1.939.100	1.939.100	1.939.100	1.939.100
A u s g a b e n							
kein Konto vorhanden							
Abgleich Unterabschnitt 9151							
	Einnahmen	1.925.999,64	1.886.500	1.939.100	1.939.100	1.939.100	1.939.100
	Ausgaben	-	-	-	-	-	-
	Abgleich UA 9151	1.925.999,64	1.886.500	1.939.100	1.939.100	1.939.100	1.939.100



A. Verwaltungshaushalt 2021 - Modell 1 aus den rechtskräftigen Vorjahreswerten kopiert						Beträge in EUR	
Einzelplan: 9		Allgemeine Finanzwirtschaft					
Unterabschnitt: 9161		Zuführungen zwischen Verwaltungs- und Vermögenshaushalt					
Gr	Bezeichnung/*Erläuterungen	Ergebnis 2019	Ansatz 2020	Ansatz 2021	2022	Finanzplanungswerte 2023	2024
<b>E i n n a h m e n</b>							
2800	Zuführung v. Vermögenshaushalt (ohne Sonderrücklagen)	-	-	0	0	0	0
	Einnahmen UA 9161	-	-	0	0	0	0
<b>A u s g a b e n</b>							
8600	Zuführung z. Vermögenshaushalt (ohne Sonderrücklagen)	2.500.563,63	1.017.300	1.603.500	2.146.350	2.322.250	2.673.950
	Ausgaben UA 9161	2.500.563,63	1.017.300	1.603.500	2.146.350	2.322.250	2.673.950
<b>Abgleich Unterabschnitt 9161</b>							
	Einnahmen	-	-	0	0	0	0
	Ausgaben	2.500.563,63	1.017.300	1.603.500	2.146.350	2.322.250	2.673.950
	Abgleich UA 9161	2.500.563,63-	1.017.300-	1.603.500-	2.146.350-	2.322.250-	2.673.950-

A. Verwaltungshaushalt 2021 - Modell 1 aus den rechtskräftigen Vorjahreswerten kopiert						Beträge in EUR	
Einzelplan: 9		Allgemeine Finanzwirtschaft					
Unterabschnitt: 9181		Zinsen aus der Anlage des Kassenbestandes einschließlich Kontokorrentverkehr					
Gr	Bezeichnung/*Erläuterungen	Ergebnis 2019	Ansatz 2020	Ansatz 2021	2022	Finanzplanungswerte 2023	2024
E i n n a h m e n							
2050	Zinsen von kommunalen Sonderrechnungen	-	-	0	0	0	0
2060	Zinsen von sonstigen öffentl. Sonderrechnungen	-	-	0	0	0	0
2070	Zinsen von privaten Unternehmen	-	-	0	0	0	0
2090	Zinsen aus inneren Darlehen einschließlich innere Kassenkredite	-	-	0	0	0	0
Einnahmen UA 9181		-	-	0	0	0	0
A u s g a b e n							
kein Konto vorhanden							
Abgleich Unterabschnitt 9181							
Einnahmen		-	-	0	0	0	0
Ausgaben		-	-	-	-	-	-
Abgleich UA 9181		-	-	0	0	0	0

A. Verwaltungshaushalt 2021 - Modell 1 aus den rechtskräftigen Vorjahreswerten kopiert						Beträge in EUR	
Einzelplan: 9		Allgemeine Finanzwirtschaft					
Unterabschnitt: 9191		Sonstige allgemeine Finanzwirtschaft					
Gr	Bezeichnung/*Erläuterungen	Ergebnis 2019	Ansatz 2020	Ansatz 2021	2022	Finanzplanungswerte 2023	2024
E i n n a h m e n							
2120	Gewinnablieferungen v. fremden wirtschaftlichen Unternehmen	3,42	-	0	0	0	0
2125	Erstattung der Kapitalertragssteuer	-	-	0	0	0	0
Einnahmen UA 9191		3,42	-	0	0	0	0
A u s g a b e n							
kein Konto vorhanden							
Abgleich Unterabschnitt 9191							
Einnahmen		3,42	-	0	0	0	0
Ausgaben		-	-	-	-	-	-
Abgleich UA 9191		3,42	-	0	0	0	0

A. Verwaltungshaushalt 2021 - Modell 1 aus den rechtskräftigen Vorjahreswerten kopiert						Beträge in EUR	
Einzelplan: 9		Allgemeine Finanzwirtschaft					
Unterabschnitt: 9200		Abwicklung der Vorjahre					
Gr	Bezeichnung/*Erläuterungen	Ergebnis 2019	Ansatz 2020	Ansatz 2021	2022	Finanzplanungswerte 2023	2024
E i n n a h m e n							
2950	Abschlusstechnische Vorgänge (Ist-Überschuss des VerwHH)	-	-	0	0	0	0
	Einnahmen UA 9200	-	-	0	0	0	0
A u s g a b e n							
8950	Abschlusstechnische Vorgänge (Ist-Fehlbetrag des VerwHH)	-	-	0	0	0	0
	Ausgaben UA 9200	-	-	0	0	0	0
Abgleich Unterabschnitt 9200							
	Einnahmen	-	-	0	0	0	0
	Ausgaben	-	-	0	0	0	0
	Abgleich UA 9200	-	-	0	0	0	0

A. Verwaltungshaushalt 2021 - Modell 1 aus den rechtskräftigen Vorjahreswerten kopiert		Beträge in EUR					
Abgleich der Abschnitte und des Einzelplanes							
Einzelplan: 9 Allgemeine Finanzwirtschaft							
		Ergebnis 2019	Ansatz 2020	Ansatz 2021	2022	Finanzplanungswerte 2023	Finanzplanungswerte 2024
90	Einnahmen	9.806.831,12	8.958.200	9.327.500	9.928.300	10.029.300	10.230.300
	Ausgaben	3.101.623,02	3.257.800	3.244.000	3.304.000	3.324.000	3.344.000
	Abgleich	6.705.208,10	5.700.400	6.083.500	6.624.300	6.705.300	6.886.300
91	Einnahmen	1.926.003,06	1.886.500	1.939.100	1.939.100	1.939.100	1.939.100
	Ausgaben	2.578.319,26	1.143.300	1.720.500	2.258.350	2.434.250	2.785.950
	Abgleich	652.316,20-	743.200	218.600	319.250-	495.150-	846.850-
92	Einnahmen	-	-	0	0	0	0
	Ausgaben	-	-	0	0	0	0
	Abgleich	-	-	0	0	0	0
9	Einnahmen	11.732.834,18	10.844.700	11.266.600	11.867.400	11.968.400	12.169.400
	Ausgaben	5.679.942,28	4.401.100	4.964.500	5.562.350	5.758.250	6.129.950
	Abgleich	6.052.891,90	6.443.600	6.302.100	6.305.050	6.210.150	6.039.450



B. Vermögenshaushalt  
Einzelplan 0  
Allgemeine Verwaltung

B. Vermögenshaushalt 2021 - Modell 1 aus den rechtskräftigen Vorjahreswerten kopiert						Beträge in EUR	
Einzelplan: 0		Allgemeine Verwaltung					
Unterabschnitt: 0600		Rathaus Sulzbach a.Main					
Gr	Bezeichnung/*Erläuterungen	Ergebnis 2019	Ansatz 2020	Ansatz 2021	2022	Finanzplanungswerte 2023	2024
<b>E i n n a h m e n</b>							
3610	Investitionszuweisungen vom Land *Glasfaseranschluss Rathaus	-	-	25.000	0	0	0
	Einnahmen UA 0600	-	-	25.000	0	0	0
<b>A u s g a b e n</b>							
9350	Erwerb von beweglichen Sachen des Anlagevermögens *EDV-Einrichtung Verwaltung	35.235,58	10.000	5.000	5.000	5.000	5.000
9351	Erwerb von beweglichen Sachen des Anlagevermögens *Zimmerausstattungen	-	10.000	100.000	100.000	0	0
9352	Erwerb von beweglichen Sachen des Anlagevermögens *Ausstattung Sitzungssaal	-	-	0	0	0	0
9601	Baumaßnahmen *Glasfaseranschluss Rathaus	-	-	30.000	0	0	0
	Ausgaben UA 0600	35.235,58	20.000	135.000	105.000	5.000	5.000
<b>Abgleich Unterabschnitt 0600</b>							
	Einnahmen	-	-	25.000	0	0	0
	Ausgaben	35.235,58	20.000	135.000	105.000	5.000	5.000
	Abgleich UA 0600	35.235,58-	20.000-	110.000-	105.000-	5.000-	5.000-



B. Vermögenshaushalt 2021 - Modell 1 aus den rechtskräftigen Vorjahreswerten kopiert						Beträge in EUR	
Abgleich der Abschnitte und des Einzelplanes							
Einzelplan: 0 Allgemeine Verwaltung							
		Ergebnis 2019	Ansatz 2020	Ansatz 2021	2022	Finanzplanungswerte 2023	2024
06	Einnahmen	-	-	25.000	0	0	0
	Ausgaben	35.235,58	20.000	135.000	105.000	5.000	5.000
	Abgleich	35.235,58-	20.000-	110.000-	105.000-	5.000-	5.000-
0	Einnahmen	-	-	25.000	0	0	0
	Ausgaben	35.235,58	20.000	135.000	105.000	5.000	5.000
	Abgleich	35.235,58-	20.000-	110.000-	105.000-	5.000-	5.000-



B. Vermögenshaushalt  
Einzelplan 1  
Öffentliche Sicherheit  
und Ordnung

B. Vermögenshaushalt 2021 - Modell 1 aus den rechtskräftigen Vorjahreswerten kopiert						Beträge in EUR	
Einzelplan: 1 öffentliche Sicherheit und Ordnung							
Unterabschnitt: 1191 öffentliche Sicherheit und Ordnung							
Gr	Bezeichnung/*Erläuterungen	Ergebnis 2019	Ansatz 2020	Ansatz 2021	2022	Finanzplanungswerte 2023	2024
	E i n n a h m e n						
	kein Konto vorhanden						
	A u s g a b e n						
9350	Erwerb von beweglichen Sachen des Anlagevermögens *Geschwindigkeitsmessgerät	-	3.500	3.500	0	0	0
	Ausgaben UA 1191	-	3.500	3.500	0	0	0
	Abgleich Unterabschnitt 1191						
	Einnahmen	-	-	-	-	-	-
	Ausgaben	-	3.500	3.500	0	0	0
	Abgleich UA 1191	-	3.500-	3.500-	0	0	0

B. Vermögenshaushalt 2021 - Modell 1 aus den rechtskräftigen Vorjahreswerten kopiert						Beträge in EUR	
Einzelplan: 1 öffentliche Sicherheit und Ordnung							
Unterabschnitt: 1300 Brandschutz							
Gr	Bezeichnung/*Erläuterungen	Ergebnis 2019	Ansatz 2020	Ansatz 2021	2022	Finanzplanungswerte 2023	2024
<b>E i n n a h m e n</b>							
3454	Einnahmen aus der Veräußerung von Sachen des Anlagevermögens	-	-	0	0	0	0
3610	Investitionszuweisungen vom Land *Zuschüsse *sh. Erl. nach diesem Einzelplan	-	70.000	180.000	258.000	0	0
3670	Investitionszuschüsse von privaten Unternehmen (einschl. Spenden) *Zuschüsse *sh. Erl. nach diesem Einzelplan	-	-	0	0	0	0
Einnahmen UA 1300		-	70.000	180.000	258.000	0	0
<b>A u s g a b e n</b>							
9350	Erwerb von beweglichen Sachen des Anlagevermögens *Tragkraftspritze FFW Soden (Z)	-	-	7.800	0	0	0
9351	Erwerb von beweglichen Sachen des Anlagevermögens *Zubehör Kleinalarmierungsfahrzeug FFW Soden	-	-	7.000	0	0	0
9352	Erwerb von beweglichen Sachen des Anlagevermögens *Umstellung Digitalfunk (Z)	-	-	100.000	0	0	0
9353	Erwerb von beweglichen Sachen des Anlagevermögens *Ausstattung FFW-Gerätehäuser	-	5.000	30.000	2.500	2.500	2.500
9354	Erwerb von beweglichen Sachen des Anlagevermögens *Technische Geräte	-	-	7.000	0	0	0
9357	Beschaffung von Fahrzeugen Verpfl.ermächt. 600.000 davon 2022 600.000 *Ersatzbeschaffung Drehleiter DLK Sulzbach (Z)	-	-	5.000	600.000	0	0
9358	Erwerb von beweglichen Sachen des Anlagevermögens *Löschgruppenfahrzeug Dornau	6.914,12	10.000	0	0	0	0
9359	Erwerb von beweglichen Sachen des Anlagevermögens *Ersatzbeschaffung LF 20 Soden (Z)	102.690,99	70.000	290.000	0	0	0
9450	Erweiterungs-,Um- u.Ausbauten *Löschwasserbereitstellung Soden	5.101,77	500.000	350.000	0	0	0
9451	Erweiterungs-,Um- u.Ausbauten *Löschwasserbereitstellung Gew.-Gebiet Altenbach	-	57.500	0	0	0	0
9452	Erweiterungs-,Um- u.Ausbauten *Lagerhalle Feuerwehrgerätehaus	-	-	100.000	0	0	0

B. Vermögenshaushalt 2021 - Modell 1 aus den rechtskräftigen Vorjahreswerten kopiert							Beträge in EUR	
Einzelplan: 1		öffentliche Sicherheit und Ordnung						
Unterabschnitt: 1300		Brandschutz						
Gr	Bezeichnung/*Erläuterungen	Ergebnis 2019	Ansatz 2020	Ansatz 2021	2022	Finanzplanungswerte 2023	2024	
9860	Zuweisungen und Zuschüsse für Investitionen *Zuschuss Kleinalarmierungsfahrzeug FFW Soden	-	-	5.300	0	0	0	
	Ausgaben UA 1300	114.706,88	642.500	902.100	602.500	2.500	2.500	
	Verpfl.ermächt. 600.000							
	davon 2022 600.000							
	Abgleich Unterabschnitt 1300							
	Einnahmen	-	70.000	180.000	258.000	0	0	
	Ausgaben	114.706,88	642.500	902.100	602.500	2.500	2.500	
	Abgleich UA 1300	114.706,88-	572.500-	722.100-	344.500-	2.500-	2.500-	

B. Vermögenshaushalt 2021 - Modell 1 aus den rechtskräftigen Vorjahreswerten kopiert			Beträge in EUR
Erläuterungen			
Einzelplan:			
1300	.3610	Ansatz 2021:	180.000
1300	.3670	Ansatz 2021:	0

B. Vermögenshaushalt 2021 - Modell 1 aus den rechtskräftigen Vorjahreswerten kopiert							Beträge in EUR
Abgleich der Abschnitte und des Einzelplanes							
Einzelplan: 1 öffentliche Sicherheit und Ordnung							
		Ergebnis 2019	Ansatz 2020	Ansatz 2021	2022	Finanzplanungswerte 2023 2024	
11	Einnahmen	-	-	-	-	-	-
	Ausgaben	-	3.500	3.500	0	0	0
	Abgleich	-	3.500-	3.500-	0	0	0
13	Einnahmen	-	70.000	180.000	258.000	0	0
	Ausgaben	114.706,88	642.500	902.100	602.500	2.500	2.500
	Abgleich	114.706,88-	572.500-	722.100-	344.500-	2.500-	2.500-
1	Einnahmen	-	70.000	180.000	258.000	0	0
	Ausgaben	114.706,88	646.000	905.600	602.500	2.500	2.500
	Abgleich	114.706,88-	576.000-	725.600-	344.500-	2.500-	2.500-



B. Vermögenshaushalt

Einzelplan 2

Schulen

B. Vermögenshaushalt 2021 - Modell 1 aus den rechtskräftigen Vorjahreswerten kopiert						Beträge in EUR	
Einzelplan: 2 Schulen							
Unterabschnitt: 2150 Herigoyen Volksschule (Grund- u. Mittelschule)							
Gr	Bezeichnung/*Erläuterungen	Ergebnis 2019	Ansatz 2020	Ansatz 2021	2022	Finanzplanungswerte 2023	2024
<b>E i n n a h m e n</b>							
3600	Zuweisungen und Zuschüsse für Investitionen u. Investitionsförderungsmaßnahmen *Digitalpakt Schule Bundesmittel	-	-	50.000	0	0	0
3610	Investitionszuweisungen vom Land	-	250.000	850.000	600.000	0	0
Einnahmen UA 2150		-	250.000	900.000	600.000	0	0
<b>A u s g a b e n</b>							
9350	Erwerb von beweglichen Sachen des Anlagevermögens *Musikinstrumente	2.433,34	3.000	3.000	3.000	3.000	0
9351	Erwerb von beweglichen Sachen des Anlagevermögens *Zimmerausstattungen	1.000,00	10.000	5.000	5.000	5.000	5.000
9352	Erwerb von beweglichen Sachen des Anlagevermögens *Digitalpakt Schule	-	160.000	65.000	5.000	5.000	5.000
9451	Erweiterungs-,Um- u.Ausbauten *Generalsanierung Bau 4 +5 und WC-Anlage (Z)	37.159,29	1.400.000	1.300.000	0	0	0
9452	Erweiterungs-,Um- u.Ausbauten *Sanierung Außensportanlage (Z)	-	340.000	50.000	0	0	0
9454	Erweiterungs-,Um- u.Ausbauten *Pausenhofgestaltung	-	10.000	10.000	0	0	0
9456	Erweiterungs-,Um- u.Ausbauten	6.841,63	-	-	-	-	-
9457	Erweiterungs-,Um- u.Ausbauten *Glasfaseranschluss Schule(Z)	-	45.000	45.000	0	0	0
9459	Erweiterungs-,Um- u.Ausbauten	81.007,96	-	-	-	-	-
Ausgaben UA 2150		128.442,22	1.968.000	1.478.000	13.000	13.000	10.000
<b>Abgleich Unterabschnitt 2150</b>							
Einnahmen		-	250.000	900.000	600.000	0	0
Ausgaben		128.442,22	1.968.000	1.478.000	13.000	13.000	10.000
Abgleich UA 2150		128.442,22-	1.718.000-	578.000-	587.000	13.000-	10.000-

B. Vermögenshaushalt 2021 - Modell 1 aus den rechtskräftigen Vorjahreswerten kopiert						Beträge in EUR	
Einzelplan: 2 Schulen							
Unterabschnitt: 2151 Offene Ganztagschule							
Gr	Bezeichnung/*Erläuterungen	Ergebnis 2019	Ansatz 2020	Ansatz 2021	2022	Finanzplanungswerte 2023	2024
	E i n n a h m e n						
	kein Konto vorhanden						
	A u s g a b e n						
9350	Erwerb von beweglichen Sachen des Anlagevermögens *Ersatzbeschaffungen	-	5.000	5.000	0	0	0
	Ausgaben UA 2151	-	5.000	5.000	0	0	0
	Abgleich Unterabschnitt 2151						
	Einnahmen	-	-	-	-	-	-
	Ausgaben	-	5.000	5.000	0	0	0
	Abgleich UA 2151	-	5.000-	5.000-	0	0	0

B. Vermögenshaushalt 2021 - Modell 1 aus den rechtskräftigen Vorjahreswerten kopiert Abgleich der Abschnitte und des Einzelplanes Einzelplan: 2 Schulen						Beträge in EUR	
		Ergebnis 2019	Ansatz 2020	Ansatz 2021	2022	Finanzplanungswerte 2023	2024
21	Einnahmen	-	250.000	900.000	600.000	0	0
	Ausgaben	128.442,22	1.973.000	1.483.000	13.000	13.000	10.000
	Abgleich	128.442,22-	1.723.000-	583.000-	587.000	13.000-	10.000-
2	Einnahmen	-	250.000	900.000	600.000	0	0
	Ausgaben	128.442,22	1.973.000	1.483.000	13.000	13.000	10.000
	Abgleich	128.442,22-	1.723.000-	583.000-	587.000	13.000-	10.000-

B. Vermögenshaushalt

Einzelplan 3

Wissenschaft, Forschung  
Kulturpflege

B. Vermögenshaushalt 2021 - Modell 1 aus den rechtskräftigen Vorjahreswerten kopiert						Beträge in EUR	
Einzelplan: 3 Wissenschaft, Forschung Kulturpflege							
Unterabschnitt: 3521 Öffentliche Bücherei							
Gr	Bezeichnung/*Erläuterungen	Ergebnis 2019	Ansatz 2020	Ansatz 2021	2022	Finanzplanungswerte 2023	2024
<b>E i n n a h m e n</b>							
3610	Investitionszuweisungen vom Land	-	-	0	0	0	0
	Einnahmen UA 3521	-	-	0	0	0	0
<b>A u s g a b e n</b>							
9350	Erwerb von beweglichen Sachen des Anlagevermögens *Ersatzbeschaffungen Bücherei	4.288,10	1.000	1.000	1.000	1.000	1.000
	Ausgaben UA 3521	4.288,10	1.000	1.000	1.000	1.000	1.000
<b>Abgleich Unterabschnitt 3521</b>							
	Einnahmen	-	-	0	0	0	0
	Ausgaben	4.288,10	1.000	1.000	1.000	1.000	1.000
	Abgleich UA 3521	4.288,10-	1.000-	1.000-	1.000-	1.000-	1.000-

B. Vermögenshaushalt 2021 - Modell 1 aus den rechtskräftigen Vorjahreswerten kopiert						Beträge in EUR	
Einzelplan: 3		Wissenschaft, Forschung Kulturpflege					
Unterabschnitt: 3650		Denkmalschutz und -pflege					
Gr	Bezeichnung/*Erläuterungen	Ergebnis 2019	Ansatz 2020	Ansatz 2021	2022	Finanzplanungswerte 2023	2024
E i n n a h m e n							
3610	Investitionszuweisungen vom Land *sh. Erl. nach diesem Einzelplan	-	45.000	0	0	0	0
	Einnahmen UA 3650	-	45.000	0	0	0	0
A u s g a b e n							
9451	Erweiterungs-,Um- u.Ausbauten *Altenburg - Keltenhaus und Pfofenschlitzmauer	74.931,64	-	25.200	0	0	0
	Ausgaben UA 3650	74.931,64	-	25.200	0	0	0
Abgleich Unterabschnitt 3650							
	Einnahmen	-	45.000	0	0	0	0
	Ausgaben	74.931,64	-	25.200	0	0	0
	Abgleich UA 3650	74.931,64-	45.000	25.200-	0	0	0

B. Vermögenshaushalt 2021 - Modell 1 aus den rechtskräftigen Vorjahreswerten kopiert						Beträge in EUR	
Einzelplan: 3 Wissenschaft, Forschung Kulturpflege							
Unterabschnitt: 3700 Kirchliche Angelegenheiten							
Gr	Bezeichnung/*Erläuterungen	Ergebnis 2019	Ansatz 2020	Ansatz 2021	2022	Finanzplanungswerte 2023	2024
	E i n n a h m e n						
	kein Konto vorhanden						
	A u s g a b e n						
9881	Investitionszuschüsse an übrige Bereiche *Treppe Kapelle Soden	3.743,73	-	100.000	0	0	0
9882	Investitionszuschüsse an übrige Bereiche	3.500,00	-	-	-	-	-
9884	Investitionszuschüsse an übrige Bereiche	6.500,00	-	-	-	-	-
	Ausgaben UA 3700	13.743,73	-	100.000	0	0	0
	Abgleich Unterabschnitt 3700						
	Einnahmen	-	-	-	-	-	-
	Ausgaben	13.743,73	-	100.000	0	0	0
	Abgleich UA 3700	13.743,73-	-	100.000-	0	0	0



B. Vermögenshaushalt 2021 - Modell 1 aus den rechtskräftigen Vorjahreswerten kopiert		Beträge in EUR	
Erläuterungen			
Einzelplan:			
3650	.3610	Ansatz 2021:	0
		Zuschuss Altenburg	45.000,00 €

B. Vermögenshaushalt 2021 - Modell 1 aus den rechtskräftigen Vorjahreswerten kopiert Abgleich der Abschnitte und des Einzelplanes Einzelplan: 3 Wissenschaft, Forschung Kulturpflege		Beträge in EUR					
		Ergebnis 2019	Ansatz 2020	Ansatz 2021	2022	Finanzplanungswerte 2023 2024	
35	Einnahmen	-	-	0	0	0	0
	Ausgaben	4.288,10	1.000	1.000	1.000	1.000	1.000
	Abgleich	4.288,10-	1.000-	1.000-	1.000-	1.000-	1.000-
36	Einnahmen	-	45.000	0	0	0	0
	Ausgaben	74.931,64	-	25.200	0	0	0
	Abgleich	74.931,64-	45.000	25.200-	0	0	0
37	Einnahmen	-	-	-	-	-	-
	Ausgaben	13.743,73	-	100.000	0	0	0
	Abgleich	13.743,73-	-	100.000-	0	0	0
3	Einnahmen	-	45.000	0	0	0	0
	Ausgaben	92.963,47	1.000	126.200	1.000	1.000	1.000
	Abgleich	92.963,47-	44.000	126.200-	1.000-	1.000-	1.000-

B. Vermögenshaushalt

Einzelplan 4

Soziale Sicherung

B. Vermögenshaushalt 2021 - Modell 1 aus den rechtskräftigen Vorjahreswerten kopiert						Beträge in EUR	
Einzelplan: 4 Soziale Sicherung							
Unterabschnitt: 4320 Soziale Einrichtungen für pflegebedürftige ältere Seniorenbegegnungsstätte							
Gr	Bezeichnung/*Erläuterungen	Ergebnis 2019	Ansatz 2020	Ansatz 2021	2022	Finanzplanungswerte 2023	2024
	E i n n a h m e n						
	kein Konto vorhanden						
	A u s g a b e n						
9350	Erwerb von beweglichen Sachen des Anlagevermögens *Sanierung Parkplatz	-	-	2.000	0	0	0
	Ausgaben UA 4320	-	-	2.000	0	0	0
	Abgleich Unterabschnitt 4320						
	Einnahmen	-	-	-	-	-	-
	Ausgaben	-	-	2.000	0	0	0
	Abgleich UA 4320	-	-	2.000-	0	0	0

B. Vermögenshaushalt 2021 - Modell 1 aus den rechtskräftigen Vorjahreswerten kopiert						Beträge in EUR	
Einzelplan: 4 Soziale Sicherung							
Unterabschnitt: 4600 Kinderspielplätze							
Gr	Bezeichnung/*Erläuterungen	Ergebnis 2019	Ansatz 2020	Ansatz 2021	2022	Finanzplanungswerte 2023	2024
	E i n n a h m e n						
	kein Konto vorhanden						
	A u s g a b e n						
9551	Sport- und Grünflächen u.ä. *Spielplatz Egerländer Straße + Dr. Karl-Reus-Str.	-	15.000	10.000	0	0	0
9552	Sport- und Grünflächen u.ä. *Spielplatz Renatastraße	2.193,10	-	0	0	0	0
	Ausgaben UA 4600	2.193,10	15.000	10.000	0	0	0
	Abgleich Unterabschnitt 4600						
	Einnahmen	-	-	-	-	-	-
	Ausgaben	2.193,10	15.000	10.000	0	0	0
	Abgleich UA 4600	2.193,10-	15.000-	10.000-	0	0	0

B. Vermögenshaushalt 2021 - Modell 1 aus den rechtskräftigen Vorjahreswerten kopiert						Beträge in EUR	
Einzelplan: 4 Soziale Sicherung							
Unterabschnitt: 4608 Jugendtreff Soden							
Gr	Bezeichnung/*Erläuterungen	Ergebnis 2019	Ansatz 2020	Ansatz 2021	2022	Finanzplanungswerte 2023	2024
	E i n n a h m e n						
	kein Konto vorhanden						
	A u s g a b e n						
9350	Erwerb von beweglichen Sachen des Anlagevermögens	-	1.000	1.000	1.000	1.000	1.000
	Ausgaben UA 4608	-	1.000	1.000	1.000	1.000	1.000
	Abgleich Unterabschnitt 4608						
	Einnahmen	-	-	-	-	-	-
	Ausgaben	-	1.000	1.000	1.000	1.000	1.000
	Abgleich UA 4608	-	1.000-	1.000-	1.000-	1.000-	1.000-

B. Vermögenshaushalt 2021 - Modell 1 aus den rechtskräftigen Vorjahreswerten kopiert						Beträge in EUR	
Einzelplan: 4 Soziale Sicherung							
Unterabschnitt: 4609 Jugendtreff Sulzbach							
Gr	Bezeichnung/*Erläuterungen	Ergebnis 2019	Ansatz 2020	Ansatz 2021	2022	Finanzplanungswerte 2023 2024	
	E i n n a h m e n						
	kein Konto vorhanden						
	A u s g a b e n						
9350	Erwerb von beweglichen Sachen des Anlagevermögens *sh. Erl. nach diesem Einzelplan	-	1.000	1.000	1.000	1.000	1.000
9450	Erweiterungs-,Um- u.Ausbauten *Sanierung Dach und Heizung *sh. Erl. nach diesem Einzelplan	-	-	0	0	0	0
	Ausgaben UA 4609	-	1.000	1.000	1.000	1.000	1.000
	Abgleich Unterabschnitt 4609						
	Einnahmen	-	-	-	-	-	-
	Ausgaben	-	1.000	1.000	1.000	1.000	1.000
	Abgleich UA 4609	-	1.000-	1.000-	1.000-	1.000-	1.000-

B. Vermögenshaushalt 2021 - Modell 1 aus den rechtskräftigen Vorjahreswerten kopiert						Beträge in EUR	
Einzelplan: 4 Soziale Sicherung							
Unterabschnitt: 4641 Tageseinrichtungen für Kinder							
Gr	Bezeichnung/*Erläuterungen	Ergebnis 2019	Ansatz 2020	Ansatz 2021	2022	Finanzplanungswerte 2023	2024
<b>E i n n a h m e n</b>							
3610	Investitionszuweisungen vom Land *sh. Erl. nach diesem Einzelplan	-	450.000	1.400.000	1.500.000	500.000	0
	Einnahmen UA 4641	-	450.000	1.400.000	1.500.000	500.000	0
<b>A u s g a b e n</b>							
9320	Erwerb von Grundstücken und baulichen Anlagen *Grundstückserwerb KIGA Märchenland	-	150.000	0	0	0	0
9450	Erweiterungs-,Um- u.Ausbauten *Neubau Kindergarten "Sonnenhügel" Sulzbach (Z)	282.895,23	1.900.000	0	0	0	0
9451	Erweiterungs-,Um- u.Ausbauten	562,56	-	-	-	-	-
9452	Erweiterungs-,Um- u.Ausbauten *Umbau BRK Heim zu Betreuungsplätzen KIGA	436.684,68	12.500	0	0	0	0
9453	Erweiterungs-,Um- u.Ausbauten *Neubau Hort (Z)	3.448,62	150.000	3.700.000	1.800.000	0	0
9871	Investitionszuschüsse an privates Unternehmen -a- *Sanierung Märchenland (Z)	3.373,61	-	0	0	0	0
9872	Investitionszuschüsse an privates Unternehmen *Planungswettbewerb Märchenland	-	100.000	10.000	100.000	0	0
9880	Investitionszuschüsse an übrige Bereiche *Sanierung KiGA Soden (Z)	-	-	0	0	0	0
	Ausgaben UA 4641	726.964,70	2.312.500	3.710.000	1.900.000	0	0
<b>Abgleich Unterabschnitt 4641</b>							
	Einnahmen	-	450.000	1.400.000	1.500.000	500.000	0
	Ausgaben	726.964,70	2.312.500	3.710.000	1.900.000	0	0
	Abgleich UA 4641	726.964,70-	1.862.500-	2.310.000-	400.000-	500.000	0



B. Vermögenshaushalt 2021 - Modell 1 aus den rechtskräftigen Vorjahreswerten kopiert			Beträge in EUR
Erläuterungen			
Einzelplan:			
4609	.9350	Ansatz 2021: 1.000 2018: Ersatzbeschaffung wegen Einbruch	
4641	.3610	Ansatz 2021: 1.400.000	

B. Vermögenshaushalt 2021 - Modell 1 aus den rechtskräftigen Vorjahreswerten kopiert							Beträge in EUR
Abgleich der Abschnitte und des Einzelplanes							
Einzelplan: 4 Soziale Sicherung							
		Ergebnis 2019	Ansatz 2020	Ansatz 2021	2022	Finanzplanungswerte 2023	2024
43	Einnahmen	-	-	-	-	-	-
	Ausgaben	-	-	2.000	0	0	0
	Abgleich	-	-	2.000-	0	0	0
46	Einnahmen	-	450.000	1.400.000	1.500.000	500.000	0
	Ausgaben	729.157,80	2.329.500	3.722.000	1.902.000	2.000	2.000
	Abgleich	729.157,80-	1.879.500-	2.322.000-	402.000-	498.000	2.000-
4	Einnahmen	-	450.000	1.400.000	1.500.000	500.000	0
	Ausgaben	729.157,80	2.329.500	3.724.000	1.902.000	2.000	2.000
	Abgleich	729.157,80-	1.879.500-	2.324.000-	402.000-	498.000	2.000-

B. Vermögenshaushalt

Einzelplan 5

Gesundheit, Sport,  
Erholung

B. Vermögenshaushalt 2021 - Modell 1 aus den rechtskräftigen Vorjahreswerten kopiert						Beträge in EUR	
Einzelplan: 5		Gesundheit, Sport, Erholung					
Unterabschnitt: 5800		Parkanlagen und öffentliche Grünflächen					
Gr	Bezeichnung/*Erläuterungen	Ergebnis 2019	Ansatz 2020	Ansatz 2021	2022	Finanzplanungswerte 2023	2024
<b>E i n n a h m e n</b>							
3600	Zuweisungen und Zuschüsse für Investitionen u. Investitionsförderungsmaßnahmen	-	-	0	0	0	0
3610	Investitionszuweisungen vom Land *sh. Erl. nach diesem Einzelplan	-	-	0	0	0	0
Einnahmen UA 5800		-	-	0	0	0	0
<b>A u s g a b e n</b>							
9409	Hochbaumaßnahmen *Sanierung Grillplatz	66.135,79	210.000	0	0	0	0
9510	Straßen, Plätze, Brücken u.ä. *Sanierung Grillplatz	-	-	0	0	0	80.000
9550	Sport- und Grünflächen u.ä. *Attraktivierung Festplatz (Z)	-	-	60.000	0	0	0
Ausgaben UA 5800		66.135,79	210.000	60.000	0	0	80.000
Abgleich Unterabschnitt 5800							
Einnahmen		-	-	0	0	0	0
Ausgaben		66.135,79	210.000	60.000	0	0	80.000
Abgleich UA 5800		66.135,79-	210.000-	60.000-	0	0	80.000-

B. Vermögenshaushalt 2021 - Modell 1 aus den rechtskräftigen Vorjahreswerten kopiert						Beträge in EUR	
Einzelplan: 5		Gesundheit, Sport, Erholung					
Unterabschnitt: 5941		Radwanderwege					
Gr	Bezeichnung/*Erläuterungen	Ergebnis 2019	Ansatz 2020	Ansatz 2021	2022	Finanzplanungswerte 2023	2024
<b>E i n n a h m e n</b>							
3600	Zuweisungen und Zuschüsse für Investitionen u. Investitionsförderungsmaßnahmen *Radverkehrskonzept Landkreis Maßnahmen Sulzbach	-	-	0	80.000	0	0
	Einnahmen UA 5941	-	-	0	80.000	0	0
<b>A u s g a b e n</b>							
9510	Straßen, Plätze, Brücken u.ä. *Radverkehrskonzept Landkreis Maßnahmen Sulzbach (Z)	-	50.000	10.000	100.000	-	0
	Ausgaben UA 5941	-	50.000	10.000	100.000	0	0
<b>Abgleich Unterabschnitt 5941</b>							
	Einnahmen	-	-	0	80.000	0	0
	Ausgaben	-	50.000	10.000	100.000	0	0
	Abgleich UA 5941	-	50.000-	10.000-	20.000-	0	0

B. Vermögenshaushalt 2021 - Modell 1 aus den rechtskräftigen Vorjahreswerten kopiert		Beträge in EUR
Erläuterungen		
Einzelplan:	5	Gesundheit, Sport, Erholung

5800	.3610	Ansatz 2021:	0
		2015: Zuschuss Teich Grüne Lunge Reg.Ufr.	
		2016: Zuschuss Attraktivierung Grüne Lunge Reg.Ufr.	

B. Vermögenshaushalt 2021 - Modell 1 aus den rechtskräftigen Vorjahreswerten kopiert							Beträge in EUR
Abgleich der Abschnitte und des Einzelplanes							
Einzelplan: 5 Gesundheit, Sport, Erholung							
		Ergebnis 2019	Ansatz 2020	Ansatz 2021	2022	Finanzplanungswerte 2023	2024
58	Einnahmen	-	-	0	0	0	0
	Ausgaben	66.135,79	210.000	60.000	0	0	80.000
	Abgleich	66.135,79-	210.000-	60.000-	0	0	80.000-
59	Einnahmen	-	-	0	80.000	0	0
	Ausgaben	-	50.000	10.000	100.000	0	0
	Abgleich	-	50.000-	10.000-	20.000-	0	0
5	Einnahmen	-	-	0	80.000	0	0
	Ausgaben	66.135,79	260.000	70.000	100.000	0	80.000
	Abgleich	66.135,79-	260.000-	70.000-	20.000-	0	80.000-





B. Vermögenshaushalt  
Einzelplan 6  
Bau- und Wohnungswesen,  
Verkehr

B. Vermögenshaushalt 2021 - Modell 1 aus den rechtskräftigen Vorjahreswerten kopiert						Beträge in EUR	
Einzelplan: 6		Bau- und Wohnungswesen, Verkehr					
Unterabschnitt: 6100		Städtebauliche Planung, Städtebauförderung, Vermessung, Bauordnung					
Gr	Bezeichnung/*Erläuterungen	Ergebnis 2019	Ansatz 2020	Ansatz 2021	2022	Finanzplanungswerte 2023	2024
E i n n a h m e n							
3526	Stellplatzpflicht	-	-	0	0	0	0
	Einnahmen UA 6100	-	-	0	0	0	0
A u s g a b e n							
kein Konto vorhanden							
Abgleich Unterabschnitt 6100							
	Einnahmen	-	-	0	0	0	0
	Ausgaben	-	-	-	-	-	-
	Abgleich UA 6100	-	-	0	0	0	0

B. Vermögenshaushalt 2021 - Modell 1 aus den rechtskräftigen Vorjahreswerten kopiert						Beträge in EUR	
Einzelplan: 6		Bau- und Wohnungswesen, Verkehr					
Unterabschnitt: 6140		Umlegung von Grundstücken					
Gr	Bezeichnung/*Erläuterungen	Ergebnis 2019	Ansatz 2020	Ansatz 2021	2022	Finanzplanungswerte 2023	2024
<b>E i n n a h m e n</b>							
3401	Veräußerung von unbebauten Grundstücken *Erweiterung Gewerbegebiet Altenbach	-	2.232.500	2.800.000	0	0	0
	Einnahmen UA 6140	-	2.232.500	2.800.000	0	0	0
<b>A u s g a b e n</b>							
9321	Erwerb unbebauter Grundstücke *Erweiterung Gewerbegebiet Altenbach	11.305,00	1.650.000	1.500.000	0	0	0
	Ausgaben UA 6140	11.305,00	1.650.000	1.500.000	0	0	0
<b>Abgleich Unterabschnitt 6140</b>							
	Einnahmen	-	2.232.500	2.800.000	0	0	0
	Ausgaben	11.305,00	1.650.000	1.500.000	0	0	0
	Abgleich UA 6140	11.305,00-	582.500	1.300.000	0	0	0

B. Vermögenshaushalt 2021 - Modell 1 aus den rechtskräftigen Vorjahreswerten kopiert						Beträge in EUR	
Einzelplan: 6		Bau- und Wohnungswesen, Verkehr					
Unterabschnitt: 6151		Städtebauliche Sanierungs- und Entwicklungsmaßnahmen					
Gr	Bezeichnung/*Erläuterungen	Ergebnis 2019	Ansatz 2020	Ansatz 2021	2022	Finanzplanungswerte 2023	2024
<b>E i n n a h m e n</b>							
3600	Zuweisungen und Zuschüsse für Investitionen u. Investitionsförderungsmaßnahmen	-	-	0	0	0	0
3610	Investitionszuweisungen vom Land	-	143.920	150.000	730.000	544.450	900.000
	<b>Einnahmen UA 6151</b>	-	143.920	150.000	730.000	544.450	900.000
<b>A u s g a b e n</b>							
9450	Erweiterungs-,Um- u.Ausbauten	189.521,12	185.000	10.000	10.000	10.000	10.000
	<b>Ausgaben UA 6151</b>	189.521,12	185.000	10.000	10.000	10.000	10.000
<b>Abgleich Unterabschnitt 6151</b>							
	<b>Einnahmen</b>	-	143.920	150.000	730.000	544.450	900.000
	<b>Ausgaben</b>	189.521,12	185.000	10.000	10.000	10.000	10.000
	<b>Abgleich UA 6151</b>	189.521,12-	41.080-	140.000	720.000	534.450	890.000

B. Vermögenshaushalt 2021 - Modell 1 aus den rechtskräftigen Vorjahreswerten kopiert						Beträge in EUR	
Einzelplan: 6		Bau- und Wohnungswesen, Verkehr					
Unterabschnitt: 6203		Wohnungsbauförderung					
Gr	Bezeichnung/*Erläuterungen	Ergebnis 2019	Ansatz 2020	Ansatz 2021	2022	Finanzplanungswerte 2023	2024
E i n n a h m e n							
3401	Veräußerung von unbebauten Grundstücken	-	-	800.000	0	0	0
3610	Investitionszuweisungen vom Land	-	5.000	5.000	5.000	5.000	5.000
Einnahmen UA 6203		-	5.000	805.000	5.000	5.000	5.000
A u s g a b e n							
9321	Erwerb unbebauter Grundstücke	-	-	0	0	0	0
9450	Erweiterungs-,Um- u.Ausbauten *Zuschüsse Kommunales Förderprogramm	-	10.000	10.000	10.000	10.000	10.000
Ausgaben UA 6203		-	10.000	10.000	10.000	10.000	10.000
Abgleich Unterabschnitt 6203							
Einnahmen		-	5.000	805.000	5.000	5.000	5.000
Ausgaben		-	10.000	10.000	10.000	10.000	10.000
Abgleich UA 6203		-	5.000-	795.000	5.000-	5.000-	5.000-

B. Vermögenshaushalt 2021 - Modell 1 aus den rechtskräftigen Vorjahreswerten kopiert						Beträge in EUR	
Einzelplan: 6 Bau- und Wohnungswesen, Verkehr							
Unterabschnitt: 6300 Gemeindestraßen							
Gr	Bezeichnung/*Erläuterungen	Ergebnis 2019	Ansatz 2020	Ansatz 2021	2022	Finanzplanungswerte 2023	2024
<b>E i n n a h m e n</b>							
3401	Veräußerung von unbebauten Grundstücken	99.750,00	-	0	0	0	0
3521	Erschließungsbeiträge	103.295,78	-	200.000	0	0	0
3522	Erschließungsbeiträge -Vorausleistung-	-	-	0	0	0	0
3610	Investitionszuweisungen vom Land *sh. Erl. nach diesem Einzelplan	90.848,46	100.000	90.000	0	0	0
3611	Investitionszuweisungen vom Land Straßenausbaupauschale	-	20.000	25.000	25.000	25.000	25.000
Einnahmen UA 6300		293.894,24	120.000	315.000	25.000	25.000	25.000
<b>A u s g a b e n</b>							
9320	Erwerb von Grundstücken und baulichen Anlagen GD=1069 *Grunderwerb für Straßen *sh. Erl. nach diesem Einzelplan	1.511,06	5.000	5.000	5.000	5.000	5.000
9510	Straßen, Plätze, Brücken u.ä. GD=1069 *Knotenpunkt Haupt-/Jahnstr. BA VI Sodentalstr. Restarbeiten	381.541,79	780.000	250.000	0	0	0
9511	Straßen, Plätze, Brücken u.ä. GD=1069	-	-	25.000	0	500.000	500.000
9512	Straßen, Plätze, Brücken u.ä. GD=1069	-	-	310.000	0	0	0
9513	Straßen, Plätze, Brücken u.ä. GD=1069	-	-	100.000	1.000.000	0	0
9514	Straßen, Plätze, Brücken u.ä. GD=1069 *Hauptstr./Türmchen-IBELO	-	-	0	0	200.000	0
9515	Straßen, Plätze, Brücken u.ä. GD=1069 *Gehsteige Industriestraße	-	-	0	0	0	0
9519	Straßen, Plätze, Brücken u.ä. *BA VII Sodentalstraße	-	-	10.000	0	0	550.000
9880	Investitionszuschüsse an übrige Bereiche *Zuschuss Schleusensteg Obernau	-	3.500	3.500	0	0	0
Ausgaben UA 6300		383.052,85	788.500	703.500	1.005.000	705.000	1.055.000
<b>Abgleich Unterabschnitt 6300</b>							
Einnahmen		293.894,24	120.000	315.000	25.000	25.000	25.000
Ausgaben		383.052,85	788.500	703.500	1.005.000	705.000	1.055.000
Abgleich UA 6300		89.158,61-	668.500-	388.500-	980.000-	680.000-	1.030.000-

B. Vermögenshaushalt 2021 - Modell 1 aus den rechtskräftigen Vorjahreswerten kopiert						Beträge in EUR	
Einzelplan: 6		Bau- und Wohnungswesen, Verkehr					
Unterabschnitt: 6301		Maßnahmen Städtebauförderung					
Gr	Bezeichnung/*Erläuterungen	Ergebnis 2019	Ansatz 2020	Ansatz 2021	2022	Finanzplanungswerte 2023	2024
	E i n n a h m e n						
	kein Konto vorhanden						
	A u s g a b e n						
9511	Straßen, Plätze, Brücken u.ä. GD=1069	-	-	100.000	900.000	0	0
9512	Straßen, Plätze, Brücken u.ä. GD=1069	-	-	0	235.000	260.000	40.000
9513	Straßen, Plätze, Brücken u.ä. GD=1069	-	-	0	0	600.000	700.000
9514	Straßen, Plätze, Brücken u.ä. GD=1069	-	-	0	0	50.000	200.000
9515	Straßen, Plätze, Brücken u.ä. GD=1069	-	-	0	0	0	500.000
	Ausgaben UA 6301	-	-	100.000	1.135.000	910.000	1.440.000
	Abgleich Unterabschnitt 6301						
	Einnahmen	-	-	-	-	-	-
	Ausgaben	-	-	100.000	1.135.000	910.000	1.440.000
	Abgleich UA 6301	-	-	100.000-	1.135.000-	910.000-	1.440.000-

B. Vermögenshaushalt 2021 - Modell 1 aus den rechtskräftigen Vorjahreswerten kopiert						Beträge in EUR	
Einzelplan: 6 Bau- und Wohnungswesen, Verkehr							
Unterabschnitt: 6709 Straßenbeleuchtung							
Gr	Bezeichnung/*Erläuterungen	Ergebnis 2019	Ansatz 2020	Ansatz 2021	2022	Finanzplanungswerte 2023	2024
<b>E i n n a h m e n</b>							
3600	Zuweisungen und Zuschüsse für Investitionen u. Investitionsförderungsmaßnahmen *BA VII Sodentalstraße	-	-	7.000	0	0	0
	Einnahmen UA 6709	-	-	7.000	0	0	0
<b>A u s g a b e n</b>							
9620	Betriebsanlagen: Tiefbau *Ausbau der Straßenbeleuchtung	4.888,68	10.000	10.000	10.000	10.000	10.000
9621	Betriebsanlagen: Tiefbau *Sodentalstraße (BA VI)	-	20.000	0	0	0	0
9623	Betriebsanlagen: Tiefbau *Mühlbachstraße	-	-	0	0	0	0
9624	Betriebsanlagen: Tiefbau *Hauptstraße/Jahnstraße Baumaßnahme Kreisel	-	30.000	0	0	0	0
9625	Betriebsanlagen: Tiefbau *Hauptstr./Türmchen-IBELO	-	-	0	0	20.000	0
9626	Betriebsanlagen: Tiefbau *Umstellung auf LED Technik im OT Dornau	-	-	25.000	0	0	0
9629	Betriebsanlagen: Tiefbau *BA VII Sodentalstraße	-	-	0	0	0	20.000
	Ausgaben UA 6709	4.888,68	60.000	35.000	10.000	30.000	30.000
<b>Abgleich Unterabschnitt 6709</b>							
	Einnahmen	-	-	7.000	0	0	0
	Ausgaben	4.888,68	60.000	35.000	10.000	30.000	30.000
	Abgleich UA 6709	4.888,68-	60.000-	28.000-	10.000-	30.000-	30.000-



B. Vermögenshaushalt 2021 - Modell 1 aus den rechtskräftigen Vorjahreswerten kopiert						Beträge in EUR	
Einzelplan: 6		Bau- und Wohnungswesen, Verkehr					
Unterabschnitt: 6810		Bau, Betrieb und Unterhaltung von öffentlichen Parkplätzen					
Gr	Bezeichnung/*Erläuterungen	Ergebnis 2019	Ansatz 2020	Ansatz 2021	2022	Finanzplanungswerte 2023	2024
	E i n n a h m e n						
3526	Stellplatzpflicht	-	-	0	0	0	0
	Einnahmen UA 6810	-	-	0	0	0	0
	A u s g a b e n						
	kein Konto vorhanden						
	Abgleich Unterabschnitt 6810						
	Einnahmen	-	-	0	0	0	0
	Ausgaben	-	-	-	-	-	-
	Abgleich UA 6810	-	-	0	0	0	0

B. Vermögenshaushalt 2021 - Modell 1 aus den rechtskräftigen Vorjahreswerten kopiert						Beträge in EUR	
Einzelplan: 6		Bau- und Wohnungswesen, Verkehr					
Unterabschnitt: 6900		Wasserläufe, Wasserbau					
Gr	Bezeichnung/*Erläuterungen	Ergebnis 2019	Ansatz 2020	Ansatz 2021	2022	Finanzplanungswerte 2023	2024
<b>E i n n a h m e n</b>							
3610	Investitionszuweisungen vom Land	-	20.000	0	80.000	0	0
	Einnahmen UA 6900	-	20.000	0	80.000	0	0
<b>A u s g a b e n</b>							
9520	Wasserstraßen, Ufer, Häfen, Dämme *Hochwasserschutzkonzept	2.326,57	130.000	50.000	100.000	0	0
9521	Wasserstraßen, Ufer, Häfen, Dämme *Gewässerausbau Hohe-Wart-Str.	-	-	0	0	0	0
9522	Wasserstraßen, Ufer, Häfen, Dämme *Sanierung Brückendurchlass Klosterberg	-	-	0	0	0	0
9523	Wasserstraßen, Ufer, Häfen, Dämme *Sanierung Brückendurchlass Staatsstraße 2309	-	-	0	0	0	0
9625	Betriebsanlagen: Tiefbau *Hauptstraße/Jahnstraße Baumaßnahme Kreisel	-	30.000	80.000	0	0	0
	Ausgaben UA 6900	2.326,57	160.000	130.000	100.000	0	0
<b>Abgleich Unterabschnitt 6900</b>							
	Einnahmen	-	20.000	0	80.000	0	0
	Ausgaben	2.326,57	160.000	130.000	100.000	0	0
	Abgleich UA 6900	2.326,57-	140.000-	130.000-	20.000-	0	0

B. Vermögenshaushalt 2021 - Modell 1 aus den rechtskräftigen Vorjahreswerten kopiert

Beträge in EUR

Erläuterungen

Einzelplan: 6 Bau- und Wohnungswesen, Verkehr

6300	.9320	Ansatz 2021:	5.000
		2017: Jahnstr. 31	900,00 €
		Mühlweg	2.000,00 €
		2018: Sodentalstr. 3	2.000,00 €

B. Vermögenshaushalt 2021 - Modell 1 aus den rechtskräftigen Vorjahreswerten kopiert Abgleich der Abschnitte und des Einzelplanes Einzelplan: 6 Bau- und Wohnungswesen, Verkehr		Beträge in EUR					
		Ergebnis 2019	Ansatz 2020	Ansatz 2021	2022	Finanzplanungswerte 2023 2024	
61	Einnahmen	-	2.376.420	2.950.000	730.000	544.450	900.000
	Ausgaben	200.826,12	1.835.000	1.510.000	10.000	10.000	10.000
	Abgleich	200.826,12-	541.420	1.440.000	720.000	534.450	890.000
62	Einnahmen	-	5.000	805.000	5.000	5.000	5.000
	Ausgaben	-	10.000	10.000	10.000	10.000	10.000
	Abgleich	-	5.000-	795.000	5.000-	5.000-	5.000-
63	Einnahmen	293.894,24	120.000	315.000	25.000	25.000	25.000
	Ausgaben	383.052,85	788.500	803.500	2.140.000	1.615.000	2.495.000
	Abgleich	89.158,61-	668.500-	488.500-	2.115.000-	1.590.000-	2.470.000-
67	Einnahmen	-	-	7.000	0	0	0
	Ausgaben	4.888,68	60.000	35.000	10.000	30.000	30.000
	Abgleich	4.888,68-	60.000-	28.000-	10.000-	30.000-	30.000-
68	Einnahmen	-	-	0	0	0	0
	Ausgaben	-	-	-	-	-	-
	Abgleich	-	-	0	0	0	0
69	Einnahmen	-	20.000	0	80.000	0	0
	Ausgaben	2.326,57	160.000	130.000	100.000	0	0
	Abgleich	2.326,57-	140.000-	130.000-	20.000-	0	0
6	Einnahmen	293.894,24	2.521.420	4.077.000	840.000	574.450	930.000
	Ausgaben	591.094,22	2.853.500	2.488.500	2.270.000	1.665.000	2.545.000
	Abgleich	297.199,98-	332.080-	1.588.500	1.430.000-	1.090.550-	1.615.000-

B. Vermögenshaushalt  
Einzelplan 7  
Öffentl. Einrichtungen,  
Wirtschaftsförderung

B. Vermögenshaushalt 2021 - Modell 1 aus den rechtskräftigen Vorjahreswerten kopiert						Beträge in EUR	
Einzelplan: 7		öffentl. Einrichtungen, Wirtschaftsförderung					
Unterabschnitt: 7000		Abwasserbeseitigung					
Gr	Bezeichnung/*Erläuterungen	Ergebnis 2019	Ansatz 2020	Ansatz 2021	2022	Finanzplanungswerte 2023	2024
<b>E i n n a h m e n</b>							
3010	Zuführ. v. Verwaltungshaushalt Sonderrücklagen für Abschr. aus zuwendungsfinanz. Vermögen	7.202,22	7.200	7.200	0	0	0
3040	Zuführung v. Verwaltungshh Sonderrücklagen für Abschr. aus Wiederbeschaffungszeitwert	71.504,33	71.500	71.500	0	0	0
3130	Entnahme aus Sonderrücklagen zum Ausgleich von Gebühren- schwankungen	-	-	0	0	0	0
3531	Kanalbaubeiträge (Herstellungsaufwand)	1.940,53	-	180.000	0	0	0
3610	Investitionszuweisungen vom Land	-	-	0	0	0	0
3620	Investitionszuweisungen von Gemeinden u. Gemeindeverbänden	-	-	0	0	0	0
Einnahmen UA 7000		80.647,08	78.700	258.700	0	0	0
<b>A u s g a b e n</b>							
9110	Zuführung an Sonderrücklagen Abschreibungserlöse aus zuwendungsfinanz. Vermögen	7.202,22	7.200	7.200	0	0	0
9140	Zuführung an Sonderrücklagen Abschreibungserlöse aus wiederbeschaffungszeitwert	71.504,33	71.500	71.500	0	0	0
9320	Erwerb von Grundstücken und baulichen Anlagen	-	-	0	0	0	0
9501	Tiefbaumaßnahmen *Sodentalstr. (BA VI) + Regenüberlaufbecken + Grunddienstbarkeit	1.680.271,81	490.000	580.000	0	0	0
9502	Tiefbaumaßnahme *Sodentalstr. (BA VI) + Regenüberlaufbecken + Grunddienstbarkeit	-	-	300.000	0	0	0
9503	Tiefbaumaßnahmen *Hauptstr./Türmchen-IBELO	-	-	20.000	0	100.000	0
9504	Tiefbaumaßnahmen *Fernwirkanlage	-	17.000	17.000	0	0	0
9505	Tiefbaumaßnahmen *Knotenpunkt Jahn/Hauptstr. Märzbrücken-/Breiter Weg	-	320.000	0	0	0	0
9506	Tiefbaumaßnahmen	3.611,16-	-	-	-	-	-
9507	Tiefbaumaßnahmen *Sanierung Ortskanäle	31.481,83	30.000	30.000	30.000	30.000	30.000
9508	Tiefbaumaßnahmen	-	-	0	0	0	0
9509	Tiefbaumaßnahmen *BA VII Sodentalstraße	-	-	0	0	0	1.000.000

B. Vermögenshaushalt 2021 - Modell 1 aus den rechtskräftigen Vorjahreswerten kopiert						Beträge in EUR	
Einzelplan: 7		öffentl. Einrichtungen, Wirtschaftsförderung					
Unterabschnitt: 7000		Abwasserbeseitigung					
Gr	Bezeichnung/*Erläuterungen	Ergebnis 2019	Ansatz 2020	Ansatz 2021	2022	Finanzplanungswerte 2023	2024
9536	Entwässerung -Hausanschlüsse- *Hausanschlüsse	-	-	20.000	0	0	0
	Ausgaben UA 7000	1.786.849,03	935.700	1.045.700	30.000	130.000	1.030.000
	Abgleich Unterabschnitt 7000						
	Einnahmen	80.647,08	78.700	258.700	0	0	0
	Ausgaben	1.786.849,03	935.700	1.045.700	30.000	130.000	1.030.000
	Abgleich UA 7000	1.706.201,95-	857.000-	787.000-	30.000-	130.000-	1.030.000-

B. Vermögenshaushalt 2021 - Modell 1 aus den rechtskräftigen Vorjahreswerten kopiert						Beträge in EUR	
Einzelplan: 7		öffentl. Einrichtungen, Wirtschaftsförderung					
Unterabschnitt: 7001		Abwasserbeseitigung					
Gr	Bezeichnung/*Erläuterungen	Ergebnis 2019	Ansatz 2020	Ansatz 2021	2022	Finanzplanungswerte 2023	2024
	E i n n a h m e n						
	kein Konto vorhanden						
	A u s g a b e n						
9830	Investitionszuweisungen an Zweckverbände und dgl. *Verbandsumlage AMME	111.946,84	115.500	115.500	115.500	115.500	115.500
	Ausgaben UA 7001	111.946,84	115.500	115.500	115.500	115.500	115.500
	Abgleich Unterabschnitt 7001						
	Einnahmen	-	-	-	-	-	-
	Ausgaben	111.946,84	115.500	115.500	115.500	115.500	115.500
	Abgleich UA 7001	111.946,84-	115.500-	115.500-	115.500-	115.500-	115.500-



B. Vermögenshaushalt 2021 - Modell 1 aus den rechtskräftigen Vorjahreswerten kopiert						Beträge in EUR	
Einzelplan: 7		öffentl. Einrichtungen, Wirtschaftsförderung					
Unterabschnitt: 7200		öffentl. Einrichtungen, Wirtschaftsförderung Abfallbeseitigung					
Gr	Bezeichnung/*Erläuterungen	Ergebnis 2019	Ansatz 2020	Ansatz 2021	2022	Finanzplanungswerte 2023	2024
	E i n n a h m e n						
	kein Konto vorhanden						
	A u s g a b e n						
9450	Erweiterungs-,Um- u.Ausbauten *Sanierung Hausmülldeponie Eberswasen *sh. Erl. nach diesem Einzelplan	5.789,35	35.000	25.000	0	0	0
	Ausgaben UA 7200	5.789,35	35.000	25.000	0	0	0
	Abgleich Unterabschnitt 7200						
	Einnahmen	-	-	-	-	-	-
	Ausgaben	5.789,35	35.000	25.000	0	0	0
	Abgleich UA 7200	5.789,35-	35.000-	25.000-	0	0	0

B. Vermögenshaushalt 2021 - Modell 1 aus den rechtskräftigen Vorjahreswerten kopiert						Beträge in EUR	
Einzelplan: 7		öffentl. Einrichtungen, Wirtschaftsförderung					
Unterabschnitt: 7500		Bestattungswesen					
Gr	Bezeichnung/*Erläuterungen	Ergebnis 2019	Ansatz 2020	Ansatz 2021	2022	Finanzplanungswerte 2023	2024
<b>E i n n a h m e n</b>							
3010	Zuführ. v. Verwaltungshaushalt Sonderrücklagen für Abschr. aus zuwendungsfinanz. Vermögen	-	-	0	0	0	0
3610	Investitionszuweisungen vom Land	2.500,00	-	0	0	0	0
Einnahmen UA 7500		2.500,00	-	0	0	0	0
<b>A u s g a b e n</b>							
9455	Erweiterungs-,Um- u.Ausbauten	20.577,79	-	-	-	-	-
9456	Erweiterungs-,Um- u.Ausbauten *Neueindeckung Aussegnungshalle Dornau	-	10.000	0	0	0	0
9461	Neuordnung Friedhof Sulzbach Sternenkinder/Friedhofspan Erneuerung Zaun	2.391,90	-	-	-	-	-
9463	Bautechnische Anlagen	4.426,53	-	-	-	-	-
9464	Bautechnische Anlagen	-	5.000	20.000	0	0	0
9465	Bautechnische Anlagen *Kunstgegenstände	-	-	70.000	0	0	0
9501	Tiefbaumaßnahmen *Urnenerdgräber Sulzbach und Soden	-	50.000	220.000	0	0	0
Ausgaben UA 7500		27.396,22	65.000	310.000	0	0	0
<b>Abgleich Unterabschnitt 7500</b>							
Einnahmen		2.500,00	-	0	0	0	0
Ausgaben		27.396,22	65.000	310.000	0	0	0
Abgleich UA 7500		24.896,22-	65.000-	310.000-	0	0	0

B. Vermögenshaushalt 2021 - Modell 1 aus den rechtskräftigen Vorjahreswerten kopiert						Beträge in EUR	
Einzelplan: 7 öffentl. Einrichtungen, Wirtschaftsförderung							
Unterabschnitt: 7622 Gemeinschaftshäuser, Mehrzweckhäuser, Stadthallen Bürgerhaus Soden							
Gr	Bezeichnung/*Erläuterungen	Ergebnis 2019	Ansatz 2020	Ansatz 2021	2022	Finanzplanungswerte 2023	2024
	E i n n a h m e n						
	kein Konto vorhanden						
	A u s g a b e n						
9350	Erwerb von beweglichen Sachen des Anlagevermögens *Defibrillator/W-LAN	-	-	10.000	0	0	0
9450	Erweiterungs-,Um- u.Ausbauten	279,79	-	-	-	-	-
9452	Erweiterungs-,Um- u.Ausbauten *Sanierung Parkplatz	-	-	0	350.000	0	0
	Ausgaben UA 7622	279,79	-	10.000	350.000	0	0
	Abgleich Unterabschnitt 7622						
	Einnahmen	-	-	-	-	-	-
	Ausgaben	279,79	-	10.000	350.000	0	0
	Abgleich UA 7622	279,79-	-	10.000-	350.000-	0	0

B. Vermögenshaushalt 2021 - Modell 1 aus den rechtskräftigen Vorjahreswerten kopiert						Beträge in EUR	
Einzelplan: 7 öffentl. Einrichtungen, Wirtschaftsförderung							
Unterabschnitt: 7623 Altes Rathaus Soden							
Gr	Bezeichnung/*Erläuterungen	Ergebnis 2019	Ansatz 2020	Ansatz 2021	2022	Finanzplanungswerte 2023 2024	
	E i n n a h m e n						
	kein Konto vorhanden						
	A u s g a b e n						
9450	Erweiterungs-,Um- u.Ausbauten	140,64	-	-	-	-	-
	Ausgaben UA 7623	140,64	-	-	-	-	-
	Abgleich Unterabschnitt 7623						
	Einnahmen	-	-	-	-	-	-
	Ausgaben	140,64	-	-	-	-	-
	Abgleich UA 7623	140,64-	-	-	-	-	-

B. Vermögenshaushalt 2021 - Modell 1 aus den rechtskräftigen Vorjahreswerten kopiert						Beträge in EUR	
Einzelplan: 7		öffentl. Einrichtungen, Wirtschaftsförderung					
Unterabschnitt: 7624		Bürgerhaus Dornau					
Gr	Bezeichnung/*Erläuterungen	Ergebnis 2019	Ansatz 2020	Ansatz 2021	2022	Finanzplanungswerte 2023	2024
	E i n n a h m e n						
	kein Konto vorhanden						
	A u s g a b e n						
9350	Erwerb von beweglichen Sachen des Anlagevermögens *Defibrillator/W-LAN	-	-	12.000	0	0	0
9451	Erweiterungs-,Um- u.Ausbauten *Erneuerung Bodenbelag	-	10.000	10.000	0	0	0
9453	Erweiterungs-,Um- u.Ausbauten *Anstrich und Dachsanierung BH Dornau	-	-	0	0	0	0
	Ausgaben UA 7624	-	10.000	22.000	0	0	0
	Abgleich Unterabschnitt 7624						
	Einnahmen	-	-	-	-	-	-
	Ausgaben	-	10.000	22.000	0	0	0
	Abgleich UA 7624	-	10.000-	22.000-	0	0	0

B. Vermögenshaushalt 2021 - Modell 1 aus den rechtskräftigen Vorjahreswerten kopiert						Beträge in EUR	
Einzelplan: 7		öffentl. Einrichtungen, Wirtschaftsförderung					
Unterabschnitt: 7625		Bürgerhaus Braunwarthsmühle					
Gr	Bezeichnung/*Erläuterungen	Ergebnis 2019	Ansatz 2020	Ansatz 2021	2022	Finanzplanungswerte 2023	2024
	E i n n a h m e n						
	kein Konto vorhanden						
	A u s g a b e n						
9350	Erwerb von beweglichen Sachen des Anlagevermögens *Defibrillator/W-LAN	1.737,64	-	12.000	0	0	0
9631	Betriebstechnische Anlagen *Klimaanlage Saal	-	-	0	0	50.000	0
9632	Betriebstechnische Anlagen *Erneuerung Tontechnik Saal	6.496,11	5.000	0	0	0	0
	Ausgaben UA 7625	8.233,75	5.000	12.000	0	50.000	0
	Abgleich Unterabschnitt 7625						
	Einnahmen	-	-	-	-	-	-
	Ausgaben	8.233,75	5.000	12.000	0	50.000	0
	Abgleich UA 7625	8.233,75-	5.000-	12.000-	0	50.000-	0

B. Vermögenshaushalt 2021 - Modell 1 aus den rechtskräftigen Vorjahreswerten kopiert						Beträge in EUR	
Einzelplan: 7 öffentl. Einrichtungen, Wirtschaftsförderung							
Unterabschnitt: 7629 Main-Spessart-Halle							
Gr	Bezeichnung/*Erläuterungen	Ergebnis 2019	Ansatz 2020	Ansatz 2021	2022	Finanzplanungswerte 2023	2024
<b>E i n n a h m e n</b>							
3600	Zuweisungen und Zuschüsse für Investitionen u. Investitionsförderungsmaßnahmen	-	-	0	1.600.000	0	0
3610	Investitionszuweisungen vom Land	-	-	0	0	0	0
3671	Investitionszuschüsse von privatem Unternehmen -a- (einschl. Spenden)	-	-	0	0	0	0
Einnahmen UA 7629		-	-	0	1.600.000	0	0
<b>A u s g a b e n</b>							
9350	Erwerb von beweglichen Sachen des Anlagevermögens *Generalsanierung MSP-Halle *sh. Erl. nach diesem Einzelplan	-	25.000	20.000	0	0	0
9450	Erweiterungs-,Um- u.Ausbauten *Generalsanierung MSP-Halle *sh. Erl. nach diesem Einzelplan	23.390,36	-	85.000	2.500.000	1.700.000	0
Ausgaben UA 7629		23.390,36	25.000	105.000	2.500.000	1.700.000	0
<b>Abgleich Unterabschnitt 7629</b>							
Einnahmen		-	-	0	1.600.000	0	0
Ausgaben		23.390,36	25.000	105.000	2.500.000	1.700.000	0
Abgleich UA 7629		23.390,36-	25.000-	105.000-	900.000-	1.700.000-	0

B. Vermögenshaushalt 2021 - Modell 1 aus den rechtskräftigen Vorjahreswerten kopiert						Beträge in EUR	
Einzelplan: 7		öffentl. Einrichtungen, Wirtschaftsförderung					
Unterabschnitt: 7719		Bauhof					
Gr	Bezeichnung/*Erläuterungen	Ergebnis 2019	Ansatz 2020	Ansatz 2021	2022	Finanzplanungswerte 2023	2024
	E i n n a h m e n						
	kein Konto vorhanden						
	A u s g a b e n						
9350	Erwerb von beweglichen Sachen des Anlagevermögens	124.731,28	50.000	65.000	35.000	35.000	35.000
	Ausgaben UA 7719	124.731,28	50.000	65.000	35.000	35.000	35.000
	Abgleich Unterabschnitt 7719						
	Einnahmen	-	-	-	-	-	-
	Ausgaben	124.731,28	50.000	65.000	35.000	35.000	35.000
	Abgleich UA 7719	124.731,28-	50.000-	65.000-	35.000-	35.000-	35.000-



B. Vermögenshaushalt 2021 - Modell 1 aus den rechtskräftigen Vorjahreswerten kopiert						Beträge in EUR	
Einzelplan: 7 öffentl. Einrichtungen, Wirtschaftsförderung							
Unterabschnitt: 7850 Wirtschaftswege							
Gr	Bezeichnung/*Erläuterungen	Ergebnis 2019	Ansatz 2020	Ansatz 2021	2022	Finanzplanungswerte 2023	2024
E i n n a h m e n							
3610	Investitionszuweisungen vom Land	-	-	0	0	0	0
	Einnahmen UA 7850	-	-	0	0	0	0
A u s g a b e n							
9321	Erwerb unbebauter Grundstücke	-	-	0	0	0	0
9510	Straßen, Plätze, Brücken u.ä.	15.440,90	5.000	5.000	5.000	5.000	5.000
	Ausgaben UA 7850	15.440,90	5.000	5.000	5.000	5.000	5.000
Abgleich Unterabschnitt 7850							
	Einnahmen	-	-	0	0	0	0
	Ausgaben	15.440,90	5.000	5.000	5.000	5.000	5.000
	Abgleich UA 7850	15.440,90-	5.000-	5.000-	5.000-	5.000-	5.000-

B. Vermögenshaushalt 2021 - Modell 1 aus den rechtskräftigen Vorjahreswerten kopiert						Beträge in EUR	
Einzelplan: 7		öffentl. Einrichtungen, Wirtschaftsförderung					
Unterabschnitt: 7902		Fremdenverkehr, sonstige Förderung von Wirtschaft und Verkehr					
Gr	Bezeichnung/*Erläuterungen	Ergebnis 2019	Ansatz 2020	Ansatz 2021	2022	Finanzplanungswerte 2023	2024
<b>E i n n a h m e n</b>							
3610	Investitionszuweisungen vom Land	-	40.000	0	77.350	0	19.750
	Einnahmen UA 7902	-	40.000	0	77.350	0	19.750
<b>A u s g a b e n</b>							
9872	Investitionszuschüsse an privates Unternehmen *Breitbandausbau	19.161,60	20.000	50.000	0	0	0
	Ausgaben UA 7902	19.161,60	20.000	50.000	0	0	0
<b>Abgleich Unterabschnitt 7902</b>							
	Einnahmen	-	40.000	0	77.350	0	19.750
	Ausgaben	19.161,60	20.000	50.000	0	0	0
	Abgleich UA 7902	19.161,60-	20.000	50.000-	77.350	0	19.750

B. Vermögenshaushalt 2021 - Modell 1 aus den rechtskräftigen Vorjahreswerten kopiert						Beträge in EUR	
Einzelplan: 7		öffentl. Einrichtungen, Wirtschaftsförderung					
Unterabschnitt: 7911		Fremdenverkehr, sonstige Förderung von Wirtschaft und Verkehr					
Gr	Bezeichnung/*Erläuterungen	Ergebnis 2019	Ansatz 2020	Ansatz 2021	2022	Finanzplanungswerte 2023 2024	
E i n n a h m e n							
3610	Investitionszuweisungen vom Land *Buswartehalle Sodentalstr. 76 (Z)	-	6.500	0	0	0	0
	Einnahmen UA 7911	-	6.500	0	0	0	0
A u s g a b e n							
9463	Bautechnische Anlagen *Buswartehalle Sodentalstr. 76	-	18.000	0	0	0	0
	Ausgaben UA 7911	-	18.000	0	0	0	0
Abgleich Unterabschnitt 7911							
	Einnahmen	-	6.500	0	0	0	0
	Ausgaben	-	18.000	0	0	0	0
	Abgleich UA 7911	-	11.500-	0	0	0	0

B. Vermögenshaushalt 2021 - Modell 1 aus den rechtskräftigen Vorjahreswerten kopiert						Beträge in EUR	
Einzelplan: 7 öffentl. Einrichtungen, Wirtschaftsförderung							
Unterabschnitt: 7920 Förderung des öffentlichen Nahverkehrs							
Gr	Bezeichnung/*Erläuterungen	Ergebnis 2019	Ansatz 2020	Ansatz 2021	2022	Finanzplanungswerte 2023	2024
	E i n n a h m e n						
	kein Konto vorhanden						
	A u s g a b e n						
9590	Baunebenkosten: Tiefbau	106,09	-	-	-	-	-
	Ausgaben UA 7920	106,09	-	-	-	-	-
	Abgleich Unterabschnitt 7920						
	Einnahmen	-	-	-	-	-	-
	Ausgaben	106,09	-	-	-	-	-
	Abgleich UA 7920	106,09-	-	-	-	-	-

B. Vermögenshaushalt 2021 - Modell 1 aus den rechtskräftigen Vorjahreswerten kopiert		Beträge in EUR	
Erläuterungen			
Einzelplan:		öffentl. Einrichtungen, Wirtschaftsförderung	
7200	.9450	Ansatz 2021:	25.000
		Eigenanteil	73.533,00 €
7629	.9350	Ansatz 2021:	20.000
		2017:	105.000,00 € Fenster und Türen
			60.000,00 € Tribüne
			25.000,00 € Honorar
7629	.9450	Ansatz 2021:	85.000
		2017:	105.000,00 € Fenster und Türen
			60.000,00 € Tribüne
			25.000,00 € Honorar

B. Vermögenshaushalt 2021 - Modell 1 aus den rechtskräftigen Vorjahreswerten kopiert		Beträge in EUR					
Abgleich der Abschnitte und des Einzelplanes							
Einzelplan: 7 öffentl. Einrichtungen, Wirtschaftsförderung							
		Ergebnis 2019	Ansatz 2020	Ansatz 2021	2022	Finanzplanungswerte 2023	2024
70	Einnahmen	80.647,08	78.700	258.700	0	0	0
	Ausgaben	1.898.795,87	1.051.200	1.161.200	145.500	245.500	1.145.500
	Abgleich	1.818.148,79-	972.500-	902.500-	145.500-	245.500-	1.145.500-
72	Einnahmen	-	-	-	-	-	-
	Ausgaben	5.789,35	35.000	25.000	0	0	0
	Abgleich	5.789,35-	35.000-	25.000-	0	0	0
75	Einnahmen	2.500,00	-	0	0	0	0
	Ausgaben	27.396,22	65.000	310.000	0	0	0
	Abgleich	24.896,22-	65.000-	310.000-	0	0	0
76	Einnahmen	-	-	0	1.600.000	0	0
	Ausgaben	32.044,54	40.000	149.000	2.850.000	1.750.000	0
	Abgleich	32.044,54-	40.000-	149.000-	1.250.000-	1.750.000-	0
77	Einnahmen	-	-	-	-	-	-
	Ausgaben	124.731,28	50.000	65.000	35.000	35.000	35.000
	Abgleich	124.731,28-	50.000-	65.000-	35.000-	35.000-	35.000-
78	Einnahmen	-	-	0	0	0	0
	Ausgaben	15.440,90	5.000	5.000	5.000	5.000	5.000
	Abgleich	15.440,90-	5.000-	5.000-	5.000-	5.000-	5.000-
79	Einnahmen	-	46.500	0	77.350	0	19.750
	Ausgaben	19.267,69	38.000	50.000	0	0	0
	Abgleich	19.267,69-	8.500	50.000-	77.350	0	19.750
7	Einnahmen	83.147,08	125.200	258.700	1.677.350	0	19.750
	Ausgaben	2.123.465,85	1.284.200	1.765.200	3.035.500	2.035.500	1.185.500
	Abgleich	2.040.318,77-	1.159.000-	1.506.500-	1.358.150-	2.035.500-	1.165.750-

B. Vermögenshaushalt

Einzelplan 8

Wirtschaftl. Unternehmen  
Grund- u. Sondervermögen

B. Vermögenshaushalt 2021 - Modell 1 aus den rechtskräftigen Vorjahreswerten kopiert						Beträge in EUR	
Einzelplan: 8 Wirtschaftl.Unternehmen Grund- u.Sondervermögen							
Unterabschnitt: 8101 Elektrizitätsversorgung -1-							
Gr	Bezeichnung/*Erläuterungen	Ergebnis 2019	Ansatz 2020	Ansatz 2021	2022	Finanzplanungswerte 2023	2024
E i n n a h m e n							
3300	Einnahmen aus der Veräußerung von Beteiligungen, Rückflüsse von Kapitaleinlagen	-	-	0	0	0	0
	Einnahmen UA 8101	-	-	0	0	0	0
A u s g a b e n							
kein Konto vorhanden							
Abgleich Unterabschnitt 8101							
	Einnahmen	-	-	0	0	0	0
	Ausgaben	-	-	-	-	-	-
	Abgleich UA 8101	-	-	0	0	0	0



B. Vermögenshaushalt 2021 - Modell 1 aus den rechtskräftigen Vorjahreswerten kopiert						Beträge in EUR	
Einzelplan: 8		Wirtschaftl.Unternehmen Grund- u.Sondervermögen					
Unterabschnitt: 8151		Wasserversorgung					
Gr	Bezeichnung/*Erläuterungen	Ergebnis 2019	Ansatz 2020	Ansatz 2021	2022	Finanzplanungswerte 2023	2024
<b>E i n n a h m e n</b>							
3010	Zuführ. v. Verwaltungshaushalt Sonderrücklagen für Abschr. aus zuwendungsfinanz. Vermögen	-	-	0	0	0	0
3130	Entnahme aus Sonderrücklagen zum Ausgleich von Gebühren- schwankungen	-	-	0	0	0	0
3565	Rohrnetzerneuerungsbeiträge für Wasser	945,45	-	40.000	0	0	0
	<b>Einnahmen UA 8151</b>	<b>945,45</b>	<b>-</b>	<b>40.000</b>	<b>0</b>	<b>0</b>	<b>0</b>
<b>A u s g a b e n</b>							
9110	Zuführung an Sonderrücklagen Abschreibungserlöse aus zuwendungsfinanz. Vermögen	-	-	0	0	0	0
9320	Erwerb von Grundstücken und baulichen Anlagen	-	-	0	0	0	0
9531	Wasserversorgung GD=1081 *Sodentalstraße (BA VI)	137.891,40	300.000	0	0	0	0
9532	Wasserversorgung *KITA/Bauplätze Kurmainzer Ring	-	-	65.000	0	0	0
9533	Wasserversorgung *Hauptstr./Türmchen-IBELO	1.195,37	-	5.000	0	100.000	0
9534	Wasserversorgung *Knotenpunkt Jahn/Hauptstr. Märzbrücken-/Breiter Weg	-	250.000	0	0	0	0
9535	Wasserversorgung *Baukostenzuschuss für Not- bzw. Ersatzversorgung (Stadt Aschaffenburg)	-	20.000	4.200	4.200	4.200	4.200
9536	Entwässerung -Hausanschlüsse- GD=1081 *Hausanschlüsse	-	-	10.000	0	0	0
9538	Wasserversorgung *Mühlbachstraße	-	-	0	0	0	0
9539	Wasserversorgung *BA VII Sodentalstraße	-	-	0	0	0	400.000
9621	Betriebsanlagen: Tiefbau GD=1081 *Sanierung Brunnen 3	52.235,23	5.000	0	0	0	0
	<b>Ausgaben UA 8151</b>	<b>191.322,00</b>	<b>575.000</b>	<b>84.200</b>	<b>4.200</b>	<b>104.200</b>	<b>404.200</b>
<b>Abgleich Unterabschnitt 8151</b>							
	<b>Einnahmen</b>	<b>945,45</b>	<b>-</b>	<b>40.000</b>	<b>0</b>	<b>0</b>	<b>0</b>
	<b>Ausgaben</b>	<b>191.322,00</b>	<b>575.000</b>	<b>84.200</b>	<b>4.200</b>	<b>104.200</b>	<b>404.200</b>
	<b>Abgleich UA 8151</b>	<b>190.376,55-</b>	<b>575.000-</b>	<b>44.200-</b>	<b>4.200-</b>	<b>104.200-</b>	<b>404.200-</b>

B. Vermögenshaushalt 2021 - Modell 1 aus den rechtskräftigen Vorjahreswerten kopiert						Beträge in EUR	
Einzelplan: 8		Wirtschaftl.Unternehmen Grund- u.Sondervermögen					
Unterabschnitt: 8579		Forstwirtschaftliche Unternehmen					
Gr	Bezeichnung/*Erläuterungen	Ergebnis 2019	Ansatz 2020	Ansatz 2021	2022	Finanzplanungswerte 2023	2024
E i n n a h m e n							
3610	Investitionszuweisungen vom Land	1.688,50	5.000	100.000	5.000	5.000	5.000
	Einnahmen UA 8579	1.688,50	5.000	100.000	5.000	5.000	5.000
A u s g a b e n							
kein Konto vorhanden							
Abgleich Unterabschnitt 8579							
	Einnahmen	1.688,50	5.000	100.000	5.000	5.000	5.000
	Ausgaben	-	-	-	-	-	-
	Abgleich UA 8579	1.688,50	5.000	100.000	5.000	5.000	5.000

B. Vermögenshaushalt 2021 - Modell 1 aus den rechtskräftigen Vorjahreswerten kopiert						Beträge in EUR	
Einzelplan: 8		Wirtschaftl.Unternehmen Grund- u.Sondervermögen					
Unterabschnitt: 8809		Bebauter Grundbesitz					
Gr	Bezeichnung/*Erläuterungen	Ergebnis 2019	Ansatz 2020	Ansatz 2021	2022	Finanzplanungswerte 2023	2024
E i n n a h m e n							
3402	Veräußerung von bebauten Grundstücken	-	-	0	0	0	0
3610	Investitionszuweisungen vom Land	-	-	0	0	0	0
Einnahmen UA 8809		-	-	0	0	0	0
A u s g a b e n							
9322	Erwerb bebauter Grundstücke	315,24	-	410.000	0	0	0
9451	Erweiterungs-,Um- u.Ausbauten	614,04	5.000	-	-	-	-
9452	Erweiterungs-,Um- u.Ausbauten *Sanierung Hauptstr. 33 (Obdachlosenunterkunft)	-	6.500	0	0	0	0
9507	Tiefbaumaßnahmen *Abbruch Spessartstr. 1 und 3	-	-	0	150.000	0	0
Ausgaben UA 8809		929,28	11.500	410.000	150.000	0	0
Abgleich Unterabschnitt 8809							
Einnahmen		-	-	0	0	0	0
Ausgaben		929,28	11.500	410.000	150.000	0	0
Abgleich UA 8809		929,28-	11.500-	410.000-	150.000-	0	0

B. Vermögenshaushalt 2021 - Modell 1 aus den rechtskräftigen Vorjahreswerten kopiert						Beträge in EUR	
Einzelplan: 8		Wirtschaftl.Unternehmen Grund- u.Sondervermögen					
Unterabschnitt: 8819		Unbebauter Grundbesitz					
Gr	Bezeichnung/*Erläuterungen	Ergebnis 2019	Ansatz 2020	Ansatz 2021	2022	Finanzplanungswerte 2023	2024
E i n n a h m e n							
3401	Veräußerung von unbebauten Grundstücken	-	-	0	0	0	0
	Einnahmen UA 8819	-	-	0	0	0	0
A u s g a b e n							
9321	Erwerb unbebauter Grundstücke *sh. Erl. nach diesem Einzelplan	120.353,89	50.000	50.000	50.000	50.000	50.000
	Ausgaben UA 8819	120.353,89	50.000	50.000	50.000	50.000	50.000
Abgleich Unterabschnitt 8819							
	Einnahmen	-	-	0	0	0	0
	Ausgaben	120.353,89	50.000	50.000	50.000	50.000	50.000
	Abgleich UA 8819	120.353,89-	50.000-	50.000-	50.000-	50.000-	50.000-

B. Vermögenshaushalt 2021 - Modell 1 aus den rechtskräftigen Vorjahreswerten kopiert						Beträge in EUR	
Einzelplan: 8		Wirtschaftl.Unternehmen Grund- u.Sondervermögen					
Unterabschnitt: 8821		Grundstücksgleiche Rechte					
Gr	Bezeichnung/*Erläuterungen	Ergebnis 2019	Ansatz 2020	Ansatz 2021	2022	Finanzplanungswerte 2023	2024
	<b>E i n n a h m e n</b>						
3403	Veräußerung von grundstücks- gleichen Rechten	650,00	1.000	1.000	0	0	0
	Einnahmen UA 8821	650,00	1.000	1.000	0	0	0
	<b>A u s g a b e n</b>						
	kein Konto vorhanden						
	Abgleich Unterabschnitt 8821						
	Einnahmen	650,00	1.000	1.000	0	0	0
	Ausgaben	-	-	-	-	-	-
	Abgleich UA 8821	650,00	1.000	1.000	0	0	0

B. Vermögenshaushalt 2021 - Modell 1 aus den rechtskräftigen Vorjahreswerten kopiert		Beträge in EUR
Erläuterungen		
Einzelplan:	8	Wirtschaftl.Unternehmen Grund- u.Sondervermögen

8819	.9321	Ansatz 2021:	50.000
		2015: 26.000,00 €	Helfrich Grundstücke An der Geeb

B. Vermögenshaushalt 2021 - Modell 1 aus den rechtskräftigen Vorjahreswerten kopiert Abgleich der Abschnitte und des Einzelplanes Einzelplan: 8 Wirtschaftl.Unternehmen Grund- u.Sondervermögen						Beträge in EUR	
		Ergebnis 2019	Ansatz 2020	Ansatz 2021	2022	Finanzplanungswerte 2023 2024	
81	Einnahmen	945,45	-	40.000	0	0	0
	Ausgaben	191.322,00	575.000	84.200	4.200	104.200	404.200
	Abgleich	190.376,55-	575.000-	44.200-	4.200-	104.200-	404.200-
85	Einnahmen	1.688,50	5.000	100.000	5.000	5.000	5.000
	Ausgaben	-	-	-	-	-	-
	Abgleich	1.688,50	5.000	100.000	5.000	5.000	5.000
88	Einnahmen	650,00	1.000	1.000	0	0	0
	Ausgaben	121.283,17	61.500	460.000	200.000	50.000	50.000
	Abgleich	120.633,17-	60.500-	459.000-	200.000-	50.000-	50.000-
8	Einnahmen	3.283,95	6.000	141.000	5.000	5.000	5.000
	Ausgaben	312.605,17	636.500	544.200	204.200	154.200	454.200
	Abgleich	309.321,22-	630.500-	403.200-	199.200-	149.200-	449.200-





B. Vermögenshaushalt

Einzelplan 9

Allgemeine Finanzwirtschaft

B. Vermögenshaushalt 2021 - Modell 1 aus den rechtskräftigen Vorjahreswerten kopiert						Beträge in EUR	
Einzelplan: 9		Allgemeine Finanzwirtschaft					
Unterabschnitt: 9000		Steuern, allgemeine Zuweisungen und allgemeine Umlagen					
Gr	Bezeichnung/*Erläuterungen	Ergebnis 2019	Ansatz 2020	Ansatz 2021	2022	Finanzplanungswerte 2023	2024
E i n n a h m e n							
3614	Investitionspauschale (Art. 12 FAG)	126.500,00	126.500	126.500	126.500	126.500	126.500
	Einnahmen UA 9000	126.500,00	126.500	126.500	126.500	126.500	126.500
A u s g a b e n							
kein Konto vorhanden							
Abgleich Unterabschnitt 9000							
	Einnahmen	126.500,00	126.500	126.500	126.500	126.500	126.500
	Ausgaben	-	-	-	-	-	-
	Abgleich UA 9000	126.500,00	126.500	126.500	126.500	126.500	126.500

B. Vermögenshaushalt 2021 - Modell 1 aus den rechtskräftigen Vorjahreswerten kopiert						Beträge in EUR	
Einzelplan: 9		Allgemeine Finanzwirtschaft					
Unterabschnitt: 9101		Allgemeine Rücklage (einschließlich Zinserträge)					
Gr	Bezeichnung/*Erläuterungen	Ergebnis 2019	Ansatz 2020	Ansatz 2021	2022	Finanzplanungswerte 2023	2024
<b>E i n n a h m e n</b>							
3100	Entnahme aus Rücklagen (ohne Sonderrücklagen)	1.356.418,08	4.587.280	550.000	0	0	0
	Einnahmen UA 9101	1.356.418,08	4.587.280	550.000	0	0	0
<b>A u s g a b e n</b>							
9100	Zuführung an Rücklagen (ohne Sonderrücklagen)	-	-	0	0	0	0
	Ausgaben UA 9101	-	-	0	0	0	0
<b>Abgleich Unterabschnitt 9101</b>							
	Einnahmen	1.356.418,08	4.587.280	550.000	0	0	0
	Ausgaben	-	-	0	0	0	0
	Abgleich UA 9101	1.356.418,08	4.587.280	550.000	0	0	0

B. Vermögenshaushalt 2021 - Modell 1 aus den rechtskräftigen Vorjahreswerten kopiert						Beträge in EUR	
Einzelplan: 9		Allgemeine Finanzwirtschaft					
Unterabschnitt: 9121		Kredite,innere Darl.,Kreditbeschaff.-Kosten,Schuldendienst, Schuldendiensthilfe v. Dritten					
Gr	Bezeichnung/*Erläuterungen	Ergebnis 2019	Ansatz 2020	Ansatz 2021	2022	Finanzplanungswerte 2023	2024
<b>E i n n a h m e n</b>							
3706	Kreditaufnahmen vom Bund, LAF, ERP-Sondervermögen	-	-	0	0	0	0
3746	Kreditaufnahmen vom sonstigen öffentlichen Bereich	-	-	0	0	0	0
3747	Kreditaufnahmen vom sonstigen öffentlichen Bereich - Umschuldung -	-	-	0	0	0	-
3748	Kreditaufnahmen vom sonstigen öffentlichen Bereich für entgeltfinanz. Maßnahmen	-	-	0	0	0	-
3766	Kreditaufnahmen von sonstigen öffentlichen Sonderrechnungen	-	-	0	0	0	-
3768	Kreditaufnahmen von sonstigen öffentlichen Sonderrechnungen für entgeltfinanz. Maßnahmen	-	-	0	0	0	-
3776	Kreditaufnahmen von privaten Unternehmen *Ermächtigung aus der Haushaltssatzung 2020 mit 1,0 Mio. für Kreditaufnahmen wird 2021 in Anspruch genommen.	-	-	2.200.000	1.300.000	700.000	900.000
3777	Kreditaufnahmen von privaten Unternehmen - Umschuldung -	-	-	0	0	0	-
3778	Kreditaufnahmen von privaten Unternehmen für entgeltfinanz. Maßnahmen	-	-	0	0	0	-
3786	Kreditaufnahmen vom übrigen Bereich	-	1.000.000	-	-	0	-
3788	Kreditaufnahmen vom übrigen Bereich für entgeltfinanz. Maßnahmen	-	-	0	0	0	-
Einnahmen UA 9121		-	1.000.000	2.200.000	1.300.000	700.000	900.000
<b>A u s g a b e n</b>							
9746	Ordentliche Tilgungsausgaben an den sonstigen öffentlichen Bereich	-	-	0	0	0	0
9766	Ordentliche Tilgungsausgaben an sonstige öffentliche Sonderrechnungen	-	-	0	0	0	0
9767	Außerordentl. Tilgungsausgaben und Umschuldung an sonstige öffentliche Sonderrechnungen	-	-	0	0	0	0
9768	Ordentliche Tilgungsausgaben an sonst. öffentl. Sonderrech. für entgeltfinanz. Maßnahmen	-	-	0	0	0	0
9776	Ordentliche Tilgungsausgaben an private Unternehmen	170.000,00	170.000	220.000	300.000	350.000	370.000
9778	Ordentliche Tilgungsausgaben an private Unternehmen für entgeltfinanz. Maßnahmen	-	-	0	0	0	0

B. Vermögenshaushalt 2021 - Modell 1 aus den rechtskräftigen Vorjahreswerten kopiert						Beträge in EUR	
Einzelplan: 9 Allgemeine Finanzwirtschaft							
Unterabschnitt: 9121 Kredite,innere Darl.,Kreditbeschaff.-Kosten,Schuldendienst, Schuldendiensthilfe v. Dritten							
Gr	Bezeichnung/*Erläuterungen	Ergebnis 2019	Ansatz 2020	Ansatz 2021	2022	Finanzplanungswerte 2023	2024
9786	Ordentliche Tilgungsausgaben an die übrigen Bereiche	-	25.000	0	0	0	0
9788	Ordentliche Tilgungsausgaben an die übrigen Bereiche für entgeltfinanz. Maßnahmen	-	-	0	0	0	0
9900	Kreditbeschaffungskosten, Disagio	-	-	0	0	0	0
	Ausgaben UA 9121	170.000,00	195.000	220.000	300.000	350.000	370.000
	Abgleich Unterabschnitt 9121						
	Einnahmen	-	1.000.000	2.200.000	1.300.000	700.000	900.000
	Ausgaben	170.000,00	195.000	220.000	300.000	350.000	370.000
	Abgleich UA 9121	170.000,00-	805.000	1.980.000	1.000.000	350.000	530.000

B. Vermögenshaushalt 2021 - Modell 1 aus den rechtskräftigen Vorjahreswerten kopiert						Beträge in EUR	
Einzelplan: 9		Allgemeine Finanzwirtschaft					
Unterabschnitt: 9161		Zuführungen zwischen Verwaltungs- und Vermögenshaushalt					
Gr	Bezeichnung/*Erläuterungen	Ergebnis 2019	Ansatz 2020	Ansatz 2021	2022	Finanzplanungswerte 2023	2024
<b>E i n n a h m e n</b>							
3000	Zuführung vom Verwaltungshaushalt (ohne Sonderrücklagen)	2.500.563,63	1.017.300	1.603.500	2.146.350	2.322.250	2.673.950
	Einnahmen UA 9161	2.500.563,63	1.017.300	1.603.500	2.146.350	2.322.250	2.673.950
<b>A u s g a b e n</b>							
9000	Zuführung zum Verwaltungshaushalt (ohne Sonderrücklagen)	-	-	0	0	0	0
	Ausgaben UA 9161	-	-	0	0	0	0
Abgleich Unterabschnitt 9161							
	Einnahmen	2.500.563,63	1.017.300	1.603.500	2.146.350	2.322.250	2.673.950
	Ausgaben	-	-	0	0	0	0
	Abgleich UA 9161	2.500.563,63	1.017.300	1.603.500	2.146.350	2.322.250	2.673.950

B. Vermögenshaushalt 2021 - Modell 1 aus den rechtskräftigen Vorjahreswerten kopiert						Beträge in EUR	
Einzelplan: 9		Allgemeine Finanzwirtschaft					
Unterabschnitt: 9200		Abwicklung der Vorjahre					
Gr	Bezeichnung/*Erläuterungen	Ergebnis 2019	Ansatz 2020	Ansatz 2021	2022	Finanzplanungswerte 2023	2024
E i n n a h m e n							
3920	Durchbuchung Sollfehlbetrag	-	-	0	0	0	0
3950	Abschlusstechnische Vorgänge (Ist-Überschuss des VermHH)	-	-	0	0	0	-
Einnahmen UA 9200		-	-	0	0	0	0
A u s g a b e n							
9920	Deckung Sollfehlbetrag	-	-	0	0	0	0
9950	Abschlusstechnische Vorgänge (Ist-Fehlbetrag des VermHH)	-	-	0	0	0	0
Ausgaben UA 9200		-	-	0	0	0	0
Abgleich Unterabschnitt 9200							
Einnahmen		-	-	0	0	0	0
Ausgaben		-	-	0	0	0	0
Abgleich UA 9200		-	-	0	0	0	0

B. Vermögenshaushalt 2021 - Modell 1 aus den rechtskräftigen Vorjahreswerten kopiert							Beträge in EUR
Abgleich der Abschnitte und des Einzelplanes							
Einzelplan: 9 Allgemeine Finanzwirtschaft							
		Ergebnis 2019	Ansatz 2020	Ansatz 2021	2022	Finanzplanungswerte 2023	Finanzplanungswerte 2024
90	Einnahmen	126.500,00	126.500	126.500	126.500	126.500	126.500
	Ausgaben	-	-	-	-	-	-
	Abgleich	126.500,00	126.500	126.500	126.500	126.500	126.500
91	Einnahmen	3.856.981,71	6.604.580	4.353.500	3.446.350	3.022.250	3.573.950
	Ausgaben	170.000,00	195.000	220.000	300.000	350.000	370.000
	Abgleich	3.686.981,71	6.409.580	4.133.500	3.146.350	2.672.250	3.203.950
92	Einnahmen	-	-	0	0	0	0
	Ausgaben	-	-	0	0	0	0
	Abgleich	-	-	0	0	0	0
9	Einnahmen	3.983.481,71	6.731.080	4.480.000	3.572.850	3.148.750	3.700.450
	Ausgaben	170.000,00	195.000	220.000	300.000	350.000	370.000
	Abgleich	3.813.481,71	6.536.080	4.260.000	3.272.850	2.798.750	3.330.450





**FPL - Finanzplan**  
**Markt Sulzbach a.Main**  
**2021**



Finanzplan 2021 - Modell 1 aus den rechtskräftigen Vorjahreswerten kopiert					Beträge in EUR (Tausend)	
1. Einnahmen und Ausgaben nach Arten					2024	Fi.Rest
					8	9
					4	5
					6	7
<u>Einnahmen des Verwaltungshaushalts</u>						
<u>Steuern, allg. Zuweisungen u. Umlagen</u>						
01	000,001	Grundsteuern A und B	791	811	1.111	1.111
02	003,004	Gewerbesteuer nach Ertrag u. Kapital (einschl. Lohnsummensteuer)	400	900	1.000	1.000
03	01	Gemeindeanteil a.d. Einkommensteuer	5.228	5.075	5.275	5.375
04	02,03	Andere Steuern u. steuerähn. Einn.	17	27	27	27
05	00 - 03	Steuern zusammen	6.436	6.813	7.413	7.513
06	04-06,08,09	Allgemeine Zuweisungen	2.523	2.514	2.515	2.516
07	07	Allgemeine Umlagen	-	-	-	-
08	0	Steuern, allgemeine Zuweisungen und Umlagen zusammen (Hauptgruppe 0)	8.958	9.328	9.928	10.029
<u>Einnahmen aus Verwaltung u. Betrieb</u>						
09	10,11,12	Gebühren und ähnliche Entgelte, zweckgebundene Abgaben	1.607	1.608	1.608	1.608
10	13,14,15	Einnahmen aus Verkauf, Mieten und Pachten, sonstige Verwaltungs- und Betriebseinnahmen	240	246	538	436
	16,17,19	Erstattung von Verwaltungs- und Betriebsausgaben, Zuweisungen und Zuschüsse für lfd. Zwecke				
11	160,170,19	vom Bund, LAF, ERP-Sondervermögen	-	-	-	-
12	161,171	vom Land	1.656	2.014	1.659	1.659
13	162,163, 172,173	von Gemeinden, Gemeindeverbänden Zweckverbänden	64	66	66	66
14	164-168, 169, 174-178	von sonstigen Bereichen	867	978	978	978
15	1	Einnahmen aus Verwaltung und Betrieb zusammen (Hauptgruppe 1)	4.433	4.911	4.849	4.747
<u>Sonstige Finanzeinnahmen</u>						
16	20	Zinseinnahmen	-	-	-	-
17	23	Schuldendiensthilfen	-	-	-	-
18	21,22, 24-28	übrige Finanzeinnahmen	2.148	2.251	2.172	2.172
19	2	Sonstige Finanzeinnahmen zusammen (Hauptgruppe 2)	2.148	2.251	2.172	2.172
20	0-2	Einnahmen des Verwaltungshaushalts zusammen (Hauptgruppe 0-2)	15.540	16.490	16.949	16.948
					17.061	-

Finanzplan 2021 - Modell 1 aus den rechtskräftigen Vorjahreswerten kopiert					Beträge in EUR (Tausend)					
1. Einnahmen und Ausgaben nach Arten					2020	2021	2022	2023	2024	Fi.Rest
					4	5	6	7	8	9
<u>Einnahmen des Vermögenshaushalts</u>										
<u>Einnahmen des Vermögenshaushalts</u>										
21	30	Zuführung vom Verwaltungshaushalt	1.096	1.682	2.146	2.322	2.674	-		
22	31	Entnahmen aus Rücklagen	4.587	550	-	-	-	-		
23	32,33,34	Rückfl.v.Darlehen u.Kapitaleinl., Einnahmen aus der Veräußerung von Beteiligungen und von Sachen des Anlagevermögens	2.234	3.601	-	-	-	-		
24	35	Beiträge und ähnliche Entgelte	-	420	-	-	-	-		
	36	Zuweisungen, Zuschüsse für Invest. und Invest.förderungsmaßnahmen								
25	360	vom Bund, LAF, ERP-Sondervermögen	-	57	1.680	-	-	-		
26	361	vom Land	1.282	2.952	3.407	1.206	1.081	-		
27	362,363	von Gemeinden, Gemeindeverbänden, Zweckverbänden und dgl.	-	-	-	-	-	-		
28	364-368	von sonstigen Bereichen	-	-	-	-	-	-		
	37	Einnahmen aus Krediten und Inneren Darlehen								
29	370	vom Bund, LAF, ERP-Sondervermögen	-	-	-	-	-	-		
30	371	vom Land	-	-	-	-	-	-		
31	372,373	von Gemeinden, Gemeindeverbänden, Zweckverbänden und dgl.	-	-	-	-	-	-		
32	374-378	vom sonst. öffentlichen Bereich und Kreditmarkt	1.000	2.200	1.300	700	900	-		
33	379	Innere Darlehen	-	-	-	-	-	-		
34	3	<u>Einnahmen des Vermögenshaushalts zusammen (Hauptgruppe 3)</u>	10.199	11.462	8.533	4.228	4.655	-		
35	0-3	<u>Summe der Einnahmen (Hauptgruppen 0-3)</u>	25.739	27.952	25.483	21.177	21.717	-		

Finanzplan 2021 - Modell 1 aus den rechtskräftigen Vorjahreswerten kopiert					Beträge in EUR (Tausend)					
1. Einnahmen und Ausgaben nach Arten					2020	2021	2022	2023	2024	Fi. Rest
					4	5	6	7	8	9
<u>Ausgaben des Verwaltungshaushalts</u>										
36	40-47	Personalausgaben (Hauptgruppe 4)	2.734	2.819	2.819	2.819	2.819	2.819	-	
<u>Sächlicher Verwaltungs- und Betriebsaufwand</u>										
37	50-66,69	Sächlicher Verwaltungs- und Betriebsaufwand	2.322	2.375	2.597	2.400	2.141	-		
38	670-678	Erstattung von Ausgaben des Verwaltungshaushalts								
39	679	Innere Verrechnungen	48	48	48	48	48	-		
40	68	Kalkulatorische Kosten	1.965	2.018	1.939	1.939	1.939	-		
41	5/6	Sächl. Verwaltungs- und Betriebsaufwand zusammen (Hauptgruppe 5/6)	5.194	5.411	5.554	5.357	5.099	-		
<u>Zuweisungen u. Zuschüsse</u>										
42	70	Zuschüsse für lfd. Zwecke an soziale oder ähnliche Einrichtungen	2.619	2.659	2.609	2.609	2.609	-		
	71,72	Zuweisungen u. sonstige Zuschüsse für lfd. Zwecke, Schuldendiensthilfe								
43	710,720	an Bund, LAF, ERP-Sondervermögen	100	150	-	-	-	-		
44	711,721	an Land	6	6	6	6	6	-		
45	712,713,722,723	an Gemeinden, Gemeindeverbände Zweckverbände und dgl.	343	365	365	365	365	-		
46	715,716	an kommunale u. sonstige öffentl. Sonderrechnungen	42	37	37	37	37	-		
47	714,717,718,724,727,728	an sonstige Bereiche Leistungen der Sozialhilfe u.ä.	14	15	12	12	12	-		
48	73-78		-	-	-	-	-	-		
49	7	Zuweisungen und Zuschüsse zusammen (Hauptgruppe 7)	3.124	3.231	3.029	3.029	3.029	-		
<u>Sonstige Finanzausgaben</u>										
50	80	Zinsausgaben	76	67	62	62	62	-		
51	81	Gewerbsteuerumlage	190	100	160	180	200	-		
52	82,83	Allgem. Zuweisungen und Umlagen	3.067	3.144	3.144	3.144	3.144	-		
53	84,85	Weitere Finanzausgaben, Deckungsreserve	60	35	35	35	35	-		
54	86	Zuführung zum Vermögenshaushalt	1.096	1.682	2.146	2.322	2.674	-		
55	8	Sonstige Finanzausgaben zusammen (Hauptgruppe 8)	4.489	5.028	5.547	5.743	6.115	-		
56	4-8	Ausgaben des Verwaltungshaushalts zusammen (Hauptgruppe 4-8)	15.540	16.490	16.949	16.948	17.061	-		

Finanzplan 2021 - Modell 1 aus den rechtskräftigen Vorjahreswerten kopiert					Beträge in EUR (Tausend)					
1. Einnahmen und Ausgaben nach Arten					2020	2021	2022	2023	2024	Fi.Rest
					4	5	6	7	8	9
<u>Ausgaben des Vermögenshaushalts</u>										
92,98	Gewährung von Darlehen, Zuweisungen und Zuschüsse für Investitionen									
57	920,980	an Bund, LAF, ERP-Sondervermögen			-	-	-	-	-	-
58	921,981	an Land			-	-	-	-	-	-
59	922,982,	an Gemeinden, Gemeindeverbände								
60	923,983,	Zweckverbände und dgl.			116	116	116	116	116	-
	924-928,	an sonstige Bereiche								
	984-988				124	169	100	-	-	-
93	Vermögenserwerb									
61	930	von Beteiligungen, Kapiteinlag.			-	-	-	-	-	-
62	932	von Grundstücken			1.855	1.965	55	55	55	-
63	935-939	von beweglichen Sachen des Anlagevermögens			365	757	759	59	56	-
64	94,95,96	Baumaßnahmen			7.467	8.156	7.204	3.649	4.059	-
65	92,93,94,95,96,98	Investitionen u. Invest.-Förderungsmaßnahmen zusammen			9.925	11.163	8.233	3.878	4.285	-
66	90	Zuführung zum Verwaltungshaushalt			-	-	-	-	-	-
67	91	Zuführungen an Rücklagen			79	79	-	-	-	-
97	Tilgung von Krediten, Rückzahlung von Inneren Darlehen									
68	970	an Bund, LAF, ERP-Sondervermögen			-	-	-	-	-	-
69	971	an Land			-	-	-	-	-	-
70	972,973	an Gemeinden, Gemeindeverbände Zweckverbände und dgl.			-	-	-	-	-	-
71	974 -	an sonstigen öffentlichen Bereich und Kreditmarkt			195	220	300	350	370	-
72	979	Rückzahlung von inneren Darlehen			-	-	-	-	-	-
73	992	Deckung von Fehlbeträgen			-	-	-	-	-	-
74	990,991	übrige Ausg. d. Vermögenshaushalts			-	-	-	-	-	-
75	90,91,97,99	sonst. Ausgaben des Vermögenshaushalts zusammen			274	299	300	350	370	-
76	9	Ausgaben des Vermögenshaushalts zusammen (Hauptgruppe 9)			10.199	11.462	8.533	4.228	4.655	-
77	4-9	Summe d. Ausgaben (Hauptgruppe 4-9)			25.739	27.952	25.483	21.177	21.717	-

Finanzplan 2021 - Modell 1 aus den rechtskräftigen Vorjahreswerten kopiert 2. Investitionen und Inv.förderungsmaßnahmen nach Aufgabenbereichen - Ausgaben -				Beträge in EUR (Tausend)					
				2020 4	2021 5	2022 6	2023 7	2024 8	Fi.Rest 9
01	00 - 08	Allgemeine Verwaltung		20	135	105	5	5	-
02	10 - 16	öffentliche Sicherheit und Ordnung		646	906	603	3	3	-
<u>Schulen</u>									
03	21	Grund- und Hauptschulen		1.973	1.483	13	13	10	-
04	22	Realschulen		-	-	-	-	-	-
05	23	Gymnasien, Kollegs (ohne berufliche Gymnasien)		-	-	-	-	-	-
06	24 - 26	Berufsbildende Schulen		-	-	-	-	-	-
07	27	Förderschulen		-	-	-	-	-	-
08	28	Gesamtschulen, Schulzentren		-	-	-	-	-	-
09	20, 29	Übriges		-	-	-	-	-	-
10	2	Einzelplan -2- zusammen		1.973	1.483	13	13	10	-
<u>Wissenschaft, Forschung, Kulturpflege</u>									
11	31	Wissenschaft, Forschung		-	-	-	-	-	-
12	35	Volksbildung		1	1	1	1	1	-
13	30, 32-34 36, 37	Übriges		-	125	-	-	-	-
14	3	Einzelplan -3- zusammen		1	126	1	1	1	-
<u>Soziale Sicherung</u>									
15	43, 46	Einrichtungen d. Sozialhilfe, Kriegsopferfürsorge u. Jugendhilfe		2.330	3.724	1.902	2	2	-
16	40-42, 44, 45, 47-49	Übriges		-	-	-	-	-	-
17	4	Einzelplan -4- zusammen		2.330	3.724	1.902	2	2	-
<u>Gesundheit, Sport, Erholung</u>									
18	51	Krankenhäuser		-	-	-	-	-	-
19	50, 54	Sonst. Einricht. d. Gesundheitswesens		-	-	-	-	-	-
20	55 - 57	Sport, Badeanstalten		-	-	-	-	-	-
11	58, 59	Übriges		260	70	100	-	80	-
22	5	Einzelplan -5- zusammen		260	70	100	-	80	-

Finanzplan 2021 - Modell 1 aus den rechtskräftigen Vorjahreswerten kopiert 2. Investitionen und Inv.förderungsmaßnahmen nach Aufgabenbereichen - Ausgaben -						Beträge in EUR (Tausend)					
						2020 4	2021 5	2022 6	2023 7	2024 8	Fi.Rest 9
<u>Bau und Wohnungswesen, Verkehr</u>											
23	63 - 66	Straßen	789	804	2.140	1.615	2.495	-			
24	60-62, 67-69	Übriges	2.065	1.685	130	50	50	-			
25	6	Einzelplan -6- zusammen	2.854	2.489	2.270	1.665	2.545	-			
<u>Öffentliche Einrichtungen, Wirtschaftsförderung</u>											
26	70,71	Abwasserbeseitigung	973	1.083	146	246	1.146	-			
27	72	Abfallbeseitigung	35	25	-	-	-	-			
28	73 - 79	Übriges	198	579	2.890	1.790	40	-			
29	7	Einzelplan -7- zusammen	1.206	1.687	3.036	2.036	1.186	-			
<u>Wirtschaftliche Unternehmen, Allg. Grund- und Sondervermögen</u>											
30	80 - 87	Wirtschaftliche Unternehmen	575	84	4	104	404	-			
31	88, 89	Allg. Grund- und Sondervermögen	62	460	200	50	50	-			
32	8	Einzelplan -8- zusammen	637	544	204	154	454	-			
<u>Gesamtzusammenstellung</u>											
33	0 - 8	Invest. und Invest.förderungs- maßnahmen (siehe lfd.Nr.65 Teil 1)	9.925	11.163	8.233	3.878	4.285	-			





## **DKG - Deckungsringe gegenseitig**

**Markt Sulzbach a.Main**

**2021**



Verzeichnis der gegenseitigen Deckungsringe 2021 - Modell 1 aus den rechtskräftigen Vorjah					Beträge in EUR	
Deckungsring: 1 Personalkosten			Verwaltungshaushalt			
HHST	Ansatz 2021	HHST	Ansatz 2021	HHST	Ansatz 2021	
0000 .4090	50.000	0000 .4100	117.000	0000 .4300	42.000	
0000 .4400	0	0000 .4480	1.000	0000 .4590	25.000	
0200 .4100	123.000	0200 .4140	380.000	0200 .4300	50.000	
0200 .4340	30.000	0200 .4440	80.000	0200 .4590	50.000	
0300 .4140	265.000	0300 .4340	22.000	0300 .4440	53.000	
0300 .4590	12.000	0521 .4090	5.000	0600 .4140	28.000	
0600 .4340	2.200	0600 .4440	6.000	0800 .4690	3.000	
1141 .4140	400	1191 .4140	47.000	1191 .4340	4.000	
1191 .4440	10.000	1191 .4590	100	1300 .4090	2.000	
1300 .4098	7.000	1300 .4099	4.500	2150 .4140	46.000	
2150 .4340	4.000	2150 .4440	10.000	2150 .4590	100	
2901 .4140	5.000	2901 .4340	0	2901 .4440	1.500	
3311 .4140	0	3311 .4340	0	3311 .4440	0	
3521 .4140	2.500	3521 .4340	200	3521 .4440	800	
4320 .4140	33.000	4320 .4340	2.500	4320 .4440	7.000	
4608 .4140	12.000	4608 .4340	1.000	4608 .4440	2.500	
4609 .4140	35.000	4609 .4340	2.500	4609 .4440	7.500	
4641 .4140	0	4641 .4340	0	4641 .4440	0	
4641 .4590	0	5800 .4140	4.000	5800 .4340	100	
5800 .4440	2.000	6100 .4090	0	7200 .4140	8.000	
7200 .4340	100	7200 .4440	2.000	7500 .4140	6.000	
7500 .4340	0	7500 .4440	1.500	7622 .4140	5.000	
7622 .4340	500	7622 .4440	2.000	7624 .4140	3.000	
7624 .4340	0	7624 .4440	1.000	7625 .4140	4.000	
7625 .4340	500	7625 .4440	1.500	7626 .4140	7.000	
7626 .4340	500	7626 .4440	3.000	7629 .4140	4.000	
7629 .4340	500	7629 .4440	1.000	7719 .4140	790.000	
7719 .4340	60.000	7719 .4440	160.000	7719 .4590	300	
8579 .4210	0					
Summe	2.659.800					
Deckungsring: 2 Städtepartnerschaft/Reisekost. Sonstige GA			Verwaltungshaushalt			
HHST	Ansatz 2021	HHST	Ansatz 2021	HHST	Ansatz 2021	
0000 .6314	5.000	0000 .6540	1.000	0000 .6580	45.000	
Summe	51.000					
Deckungsring: 3 Standesamt			Verwaltungshaushalt			
HHST	Ansatz 2021	HHST	Ansatz 2021	HHST	Ansatz 2021	
0501 .5620	1.000	0501 .6500	500	0501 .6510	1.100	
Summe	2.600					
Deckungsring: 5 Ausstattung/Gerätemieten/ EDV			Verwaltungshaushalt			
HHST	Ansatz 2021	HHST	Ansatz 2021	HHST	Ansatz 2021	
0600 .5200	10.000	0600 .5320	10.000	0600 .6322	100.000	
0600 .6323	30.000					
Summe	150.000					
Deckungsring: 6 Versicherungen/Mitgliedsbeitr.			Verwaltungshaushalt			
HHST	Ansatz 2021	HHST	Ansatz 2021	HHST	Ansatz 2021	
0600 .6400	5.000	0600 .6610	3.500			
Summe	8.500					
Deckungsring: 7 Bürobedarf/Sachverständige			Verwaltungshaushalt			
HHST	Ansatz 2021	HHST	Ansatz 2021	HHST	Ansatz 2021	
0300 .6581	5.000	0521 .6580	5.000	0600 .6500	8.000	
0600 .6510	12.000	0600 .6520	14.000	0600 .6530	7.000	
0600 .6531	3.000	0600 .6558	1.000	0600 .6559	1.000	

Verzeichnis der gegenseitigen Deckungsringe 2021 - Modell 1 aus den rechtskräftigen Vorjah						Beträge in EUR	
0600	.6580	8.000	0800	.5620	10.000		
Summe		74.000					
Deckungsring: 8 Fortbildungs- und Reisekosten Verwaltungshaushalt							
HHST		Ansatz 2021	HHST		Ansatz 2021	HHST	Ansatz 2021
0200	.6540	2.000	0300	.6540	2.000	1141	.6540
1191	.6540	200	2150	.6540	500	3420	.5620
3420	.6540	0	3521	.5620	0	3521	.6540
4320	.5620	500	4320	.6540	300	4608	.5620
4608	.6540	0	4609	.5620	1.500	4609	.6540
7719	.6540	500	8151	.5620	300	8579	.6540
Summe		9.000					
Deckungsring: 11 Feuerwehr Gesamt Verw.HH Verwaltungshaushalt							
HHST		Ansatz 2021	HHST		Ansatz 2021	HHST	Ansatz 2021
1300	.5250	5.000	1300	.5400	10.000	1300	.5500
1300	.5600	16.000	1300	.5620	5.000	1300	.6400
1300	.6580	2.500	1300	.7099	5.500	1300	.7170
Summe		66.000					
Deckungsring: 31 Kirchliche Angelegenheiten Kirchturmuhre Verwaltungshaushalt							
HHST		Ansatz 2021	HHST		Ansatz 2021	HHST	Ansatz 2021
3700	.5020	1.000	3700	.7069	0	7631	.5120
Summe		1.500					
Deckungsring: 32 Zuschüsse Landschaftsschutz/ Grünanlagen Verwaltungshaushalt							
HHST		Ansatz 2021	HHST		Ansatz 2021	HHST	Ansatz 2021
3600	.7170	0	5800	.5160	1.000	5800	.5169
Summe		11.000					
Deckungsring: 52 Förderung Musikschule/Sport Verwaltungshaushalt							
HHST		Ansatz 2021	HHST		Ansatz 2021	HHST	Ansatz 2021
3321	.7091	2.000	5500	.7093	15.000		
Summe		17.000					
Deckungsring: 61 Städtebauförderung Verwaltungshaushalt							
HHST		Ansatz 2021	HHST		Ansatz 2021	HHST	Ansatz 2021
6100	.6555	25.000	6100	.8414	0	6100	.8415
Summe		25.000					
Deckungsring: 62 Straßenunterhalt/Beleuchtung wirtschaftswege/winterdienst Verwaltungshaushalt							
HHST		Ansatz 2021	HHST		Ansatz 2021	HHST	Ansatz 2021
6300	.5131	80.000	6300	.5134	6.000	6709	.5133
6709	.6342	75.000	6752	.5135	15.000	7850	.5130
Summe		201.000					
Deckungsring: 71 Abfallbeseitigung Verwaltungshaushalt							
HHST		Ansatz 2021	HHST		Ansatz 2021	HHST	Ansatz 2021
7000	.6496	0	7200	.5180	18.000	7200	.6361
Summe		21.000					

Verzeichnis der gegenseitigen Deckungsringe 2021 - Modell 1 aus den rechtskräftigen Vorjah						Beträge in EUR	
Deckungsring: 72 Friedhof						Verwaltungshaushalt	
HHST		Ansatz 2021	HHST		Ansatz 2021	HHST	Ansatz 2021
7500	.5166	1.000	7500	.5220	0	7500	.5400
7500	.6400	1.000					6.000
Summe		8.000					
Deckungsring: 73 Unterhalt Bürgerhäuser						Verwaltungshaushalt	
HHST		Ansatz 2021	HHST		Ansatz 2021	HHST	Ansatz 2021
7622	.5000	5.000	7622	.5280	500	7622	.5400
7622	.6400	500	7623	.5000	8.000	7623	.5400
7623	.6400	100	7624	.5000	2.500	7624	.5400
7624	.6400	500	7625	.5280	500	7625	.5400
7625	.6400	6.000	7626	.5000	10.000	7626	.5280
7626	.5400	7.000	7626	.6400	1.500	7629	.5000
7629	.5280	2.000	7629	.5400	60.000	7629	.6400
Summe		168.100					
Deckungsring: 75 Bauhof Unterhalt						Verwaltungshaushalt	
HHST		Ansatz 2021	HHST		Ansatz 2021	HHST	Ansatz 2021
7719	.5000	3.000	7719	.5110	0	7719	.5220
7719	.5400	23.000	7719	.5500	60.000	7719	.5600
7719	.5620	2.000	7719	.6320	2.000	7719	.6400
7719	.6580	2.000					
Summe		106.000					
Deckungsring: 78 Forstbetrieb						Verwaltungshaushalt	
HHST		Ansatz 2021	HHST		Ansatz 2021	HHST	Ansatz 2021
8579	.5130	20.000	8579	.5170	87.000	8579	.5220
8579	.5500	0	8579	.6400	9.000	8579	.6580
8579	.6610	150	8579	.6792	17.000	8819	.5110
Summe		143.650					
Deckungsring: 79 Grundstücks- u. Gebäudeunterhalt						Verwaltungshaushalt	
HHST		Ansatz 2021	HHST		Ansatz 2021	HHST	Ansatz 2021
8809	.5400	22.000	8809	.6400	12.000	8819	.5400
8819	.6400	2.000					
Summe		38.000					
Deckungsring: 87 Wasserversorgung Unterhalt						Verwaltungshaushalt	
HHST		Ansatz 2021	HHST		Ansatz 2021	HHST	Ansatz 2021
8151	.5030	0	8151	.5110	120.000	8151	.5251
Summe		127.000					
Deckungsring: 91 Kreditzinsen						Verwaltungshaushalt	
HHST		Ansatz 2021	HHST		Ansatz 2021	HHST	Ansatz 2021
9121	.8000	0	9121	.8010	0	9121	.8020
9121	.8030	13.000	9121	.8040	0	9121	.8080
Summe		13.000					
Deckungsring: 1069 Gemeindestraßen u. Umgehungsstraße						Vermögenshaushalt	
HHST		Ansatz 2021	HHST		Ansatz 2021	HHST	Ansatz 2021
6300	.9320	5.000	6300	.9510	250.000	6300	.9511
6300	.9512	310.000	6300	.9513	100.000	6300	.9514
6300	.9515	0	6301	.9511	100.000	6301	.9512
Summe							

Verzeichnis der gegenseitigen Deckungsringe 2021 - Modell 1 aus den rechtskräftigen Vorjah						Beträge in EUR		
6301	.9513	0	6301	.9514	0	6301	.9515	0
Summe		790.000						
Deckungsring: 1081 Wasserversorgung Investitionen						Vermögenshaushalt		
HHST		Ansatz 2021	HHST		Ansatz 2021	HHST		Ansatz 2021
8151	.9531	0	8151	.9536	10.000	8151	.9621	0
Summe		10.000						



## **IV - Innere Verrechnungen**

**Markt Sulzbach a.Main**

**2021**





Innere Verrechnungen 2021 - Modell 1 aus den rechtskräftigen Vorjahreswerten kopiert									Beträge in EUR
	Unter- gruppe	Unter- abschnitt	Ansatz 2021	Unter- abschnitt	Ansatz 2021	Unter- abschnitt	Ansatz 2021	Unter- abschnitt	Ansatz 2021
Einnahmen	1692	0200	55.000	0300	72.000	1191	4.000	7719	26.000
	1699	5800	0	7719	813.100				
	Summe Einnahmen:		970.100						
Ausgaben	6792	1300	0	7000	40.000	7500	30.600	8151	53.500
		8579	17.000						
	6799	1300	12.000	2150	40.000	3311	5.000	3420	1.000
		3521	0	3600	0	3650	0	3700	1.000
		4320	1.000	4600	55.000	4608	1.000	4609	1.000
		4641	25.000	5800	220.000	5805	0	5806	0
		6300	130.000	6709	15.000	6751	45.000	6752	8.000
		6900	2.000	7000	4.000	7200	10.000	7311	15.000
		7500	80.000	7622	3.000	7623	0	7624	3.000
		7625	5.000	7626	0	7629	1.000	7850	2.000
		8151	115.000	8579	4.000	8809	25.000	8819	0
	Summe Ausgaben:		970.100						
	Summe Einnahmen:		970.100						
	Summe Ausgaben:		970.100						
	Differenz:		0						





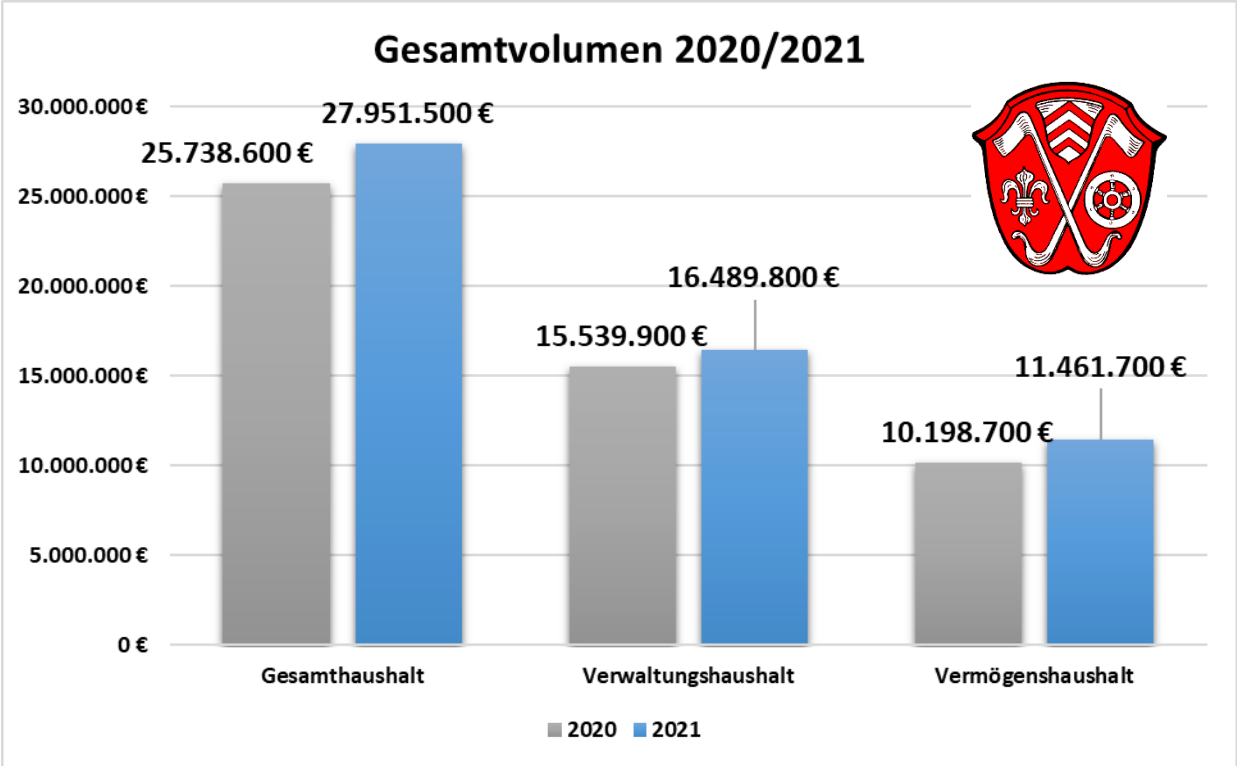
# **Vorbericht**

## **Haushaltsplan 2021**

**Der Vorbericht gibt einen Überblick über den  
Stand und Entwicklung der  
Haushaltswirtschaft**

## Vergleich Haushalt 2021 mit dem Vorjahr

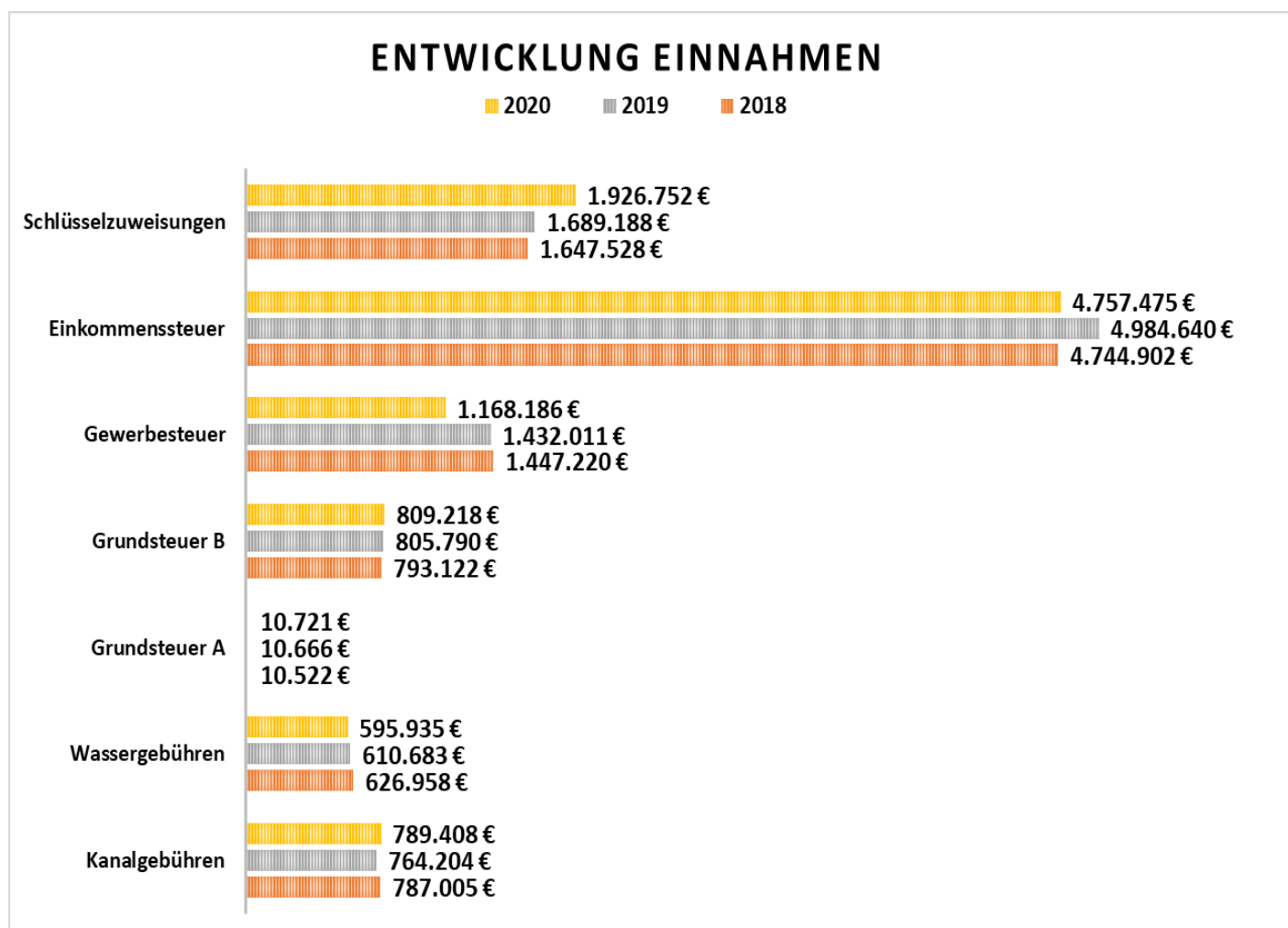
Der Haushalt 2021 hat ein Gesamtvolumen von 27.951.500 € (Vorjahr 25.738.600 € = + 8,60 %). Davon entfallen auf den Verwaltungshaushalt 16.489.800 € (Vorjahr 15.539.900 € = + 6,11 %) und auf dem Vermögenshaushalt 11.461.700 € (Vorjahr 10.198.700 € = + 12,40 %). Der Gesamthaushalt liegt um 2.212.900 € über dem des Jahres 2020.



## Bevölkerungsentwicklung



## Entwicklung der wichtigsten Einnahme- und Ausgabearten (Rechnungsergebnis)



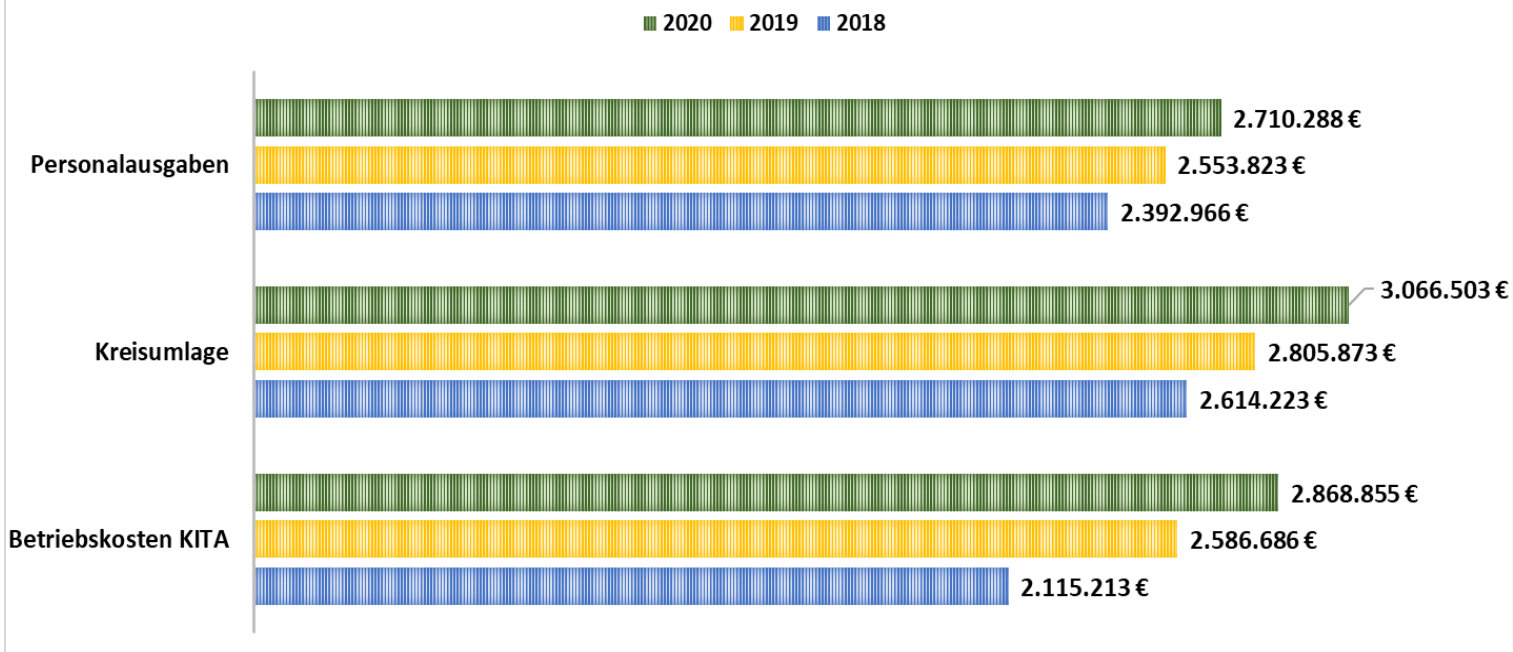
Aufgrund der Corona-Pandemie reduzierten sich die Einnahmen an der Einkommenssteuer um fast 300.000 €.

Die Gewerbesteuerzahlungen blieben aufgrund der vom Bund und Freistaat Bayern gewährten Kompensationszahlung auf bzw. sogar über Vorjahrsniveau.

Jedoch werden sich die Auswirkungen insbesondere bei der Einkommenssteuer im Haushaltsjahr niederschlagen.

	2020 Plan	2020 Ergebnis
Einkommensteuerbeteiligung	5.053.000 €	<b>4.757.475 €</b>
Gewerbesteuer	400.000 €	<b>1.168.186 €</b>
Gewerbesteuer-Kompensation	0 €	<b>420.191 €</b>

## ENTWICKLUNG AUSGABEN



Die Personalausgaben bei Bayerischen Gemeinden von 5.000 bis 10.000 Einwohner liegen bei durchschnittlich 458 €/je Einwohner.

Bei 7.315 Einwohner somit jährlichen Personalkosten von 3.350.270 €. Der Markt Sulzbach a. Main liegt mit Personalausgaben von 2.710.288 € somit erheblich unter dem statistischen Wert.

Die Kreisumlage wurde im Haushaltsjahr 2020 um 2 % Punkte auf 40 % erhöht.

Der Landkreis Miltenberg setzt bayernweit eine der niedrigsten Kreisumlagen fest.

### Statistik aus 2019

Landkreis Bayreuth	33,50 %
Landkreis Neumarkt i.d.OPf.	36,00 %
Landkreis Schweinfurt	37,00 %
Landkreis Würzburg	37,00 %
<b>Landkreis Miltenberg</b>	<b>38,00 %</b>
Landkreis Kitzingen	39,00 %

## Einen Blick in den Verwaltungshaushalt

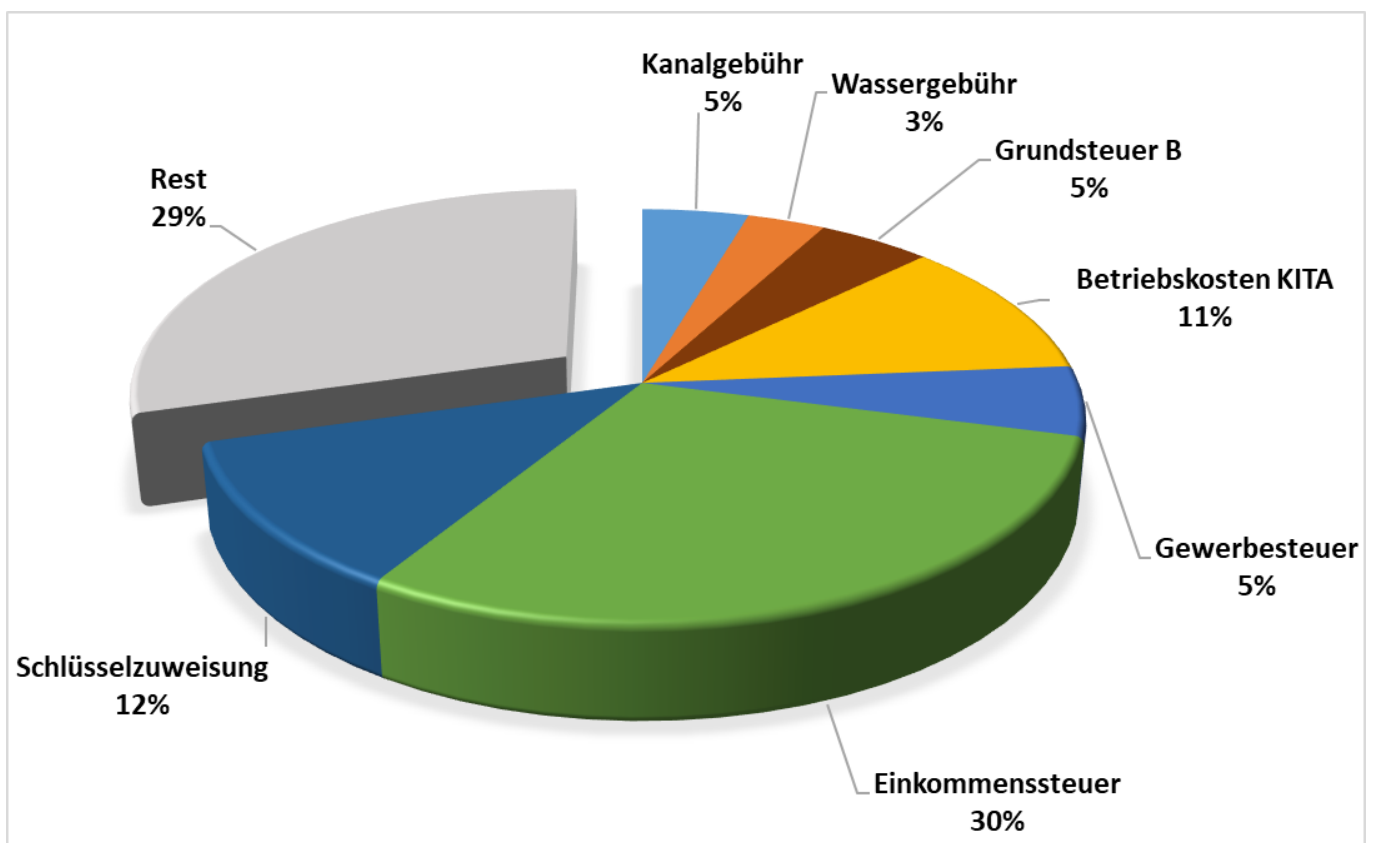
Die größten Einnahmepositionen im Verwaltungshaushalt gegenüber dem Vorjahr in €

	2021	2020	+/- in %
Einkommensteuerbeteiligung	<b>4.900.000</b>	5.053.000	- 3,00
Schlüsselzuweisung	<b>1.920.100</b>	1.926.700	- 0,30
Betriebsförderung KiGA	<b>1.800.000</b>	1.530.000	+ 17,50
Gewerbesteuer	<b>900.000</b>	400.000	+ 125,00
Grundsteuer	<b>800.000</b>	780.000	+ 2,60
Kanalgebühren	<b>750.000</b>	750.000	+/- 0
Wassergebühren	<b>550.000</b>	550.000	+/- 0

Trotz der Corona Krise konnten die Ansätze für die Gewerbesteuer aufgrund Steuernachzahlungen mit 500.000 € (+125 %) mehr als im Vorjahr angesetzt werden.

Dafür mussten die Ansätze für die Einkommensteuer um gut 150.000 € nach unten korrigiert werden. Die Auswirkungen werden noch massiver im nächsten Haushaltsjahr zu spüren sein.

Bei der Betriebsförderung der Kindergärten sind in diesem Jahr 270.000 € mehr eingeplant.

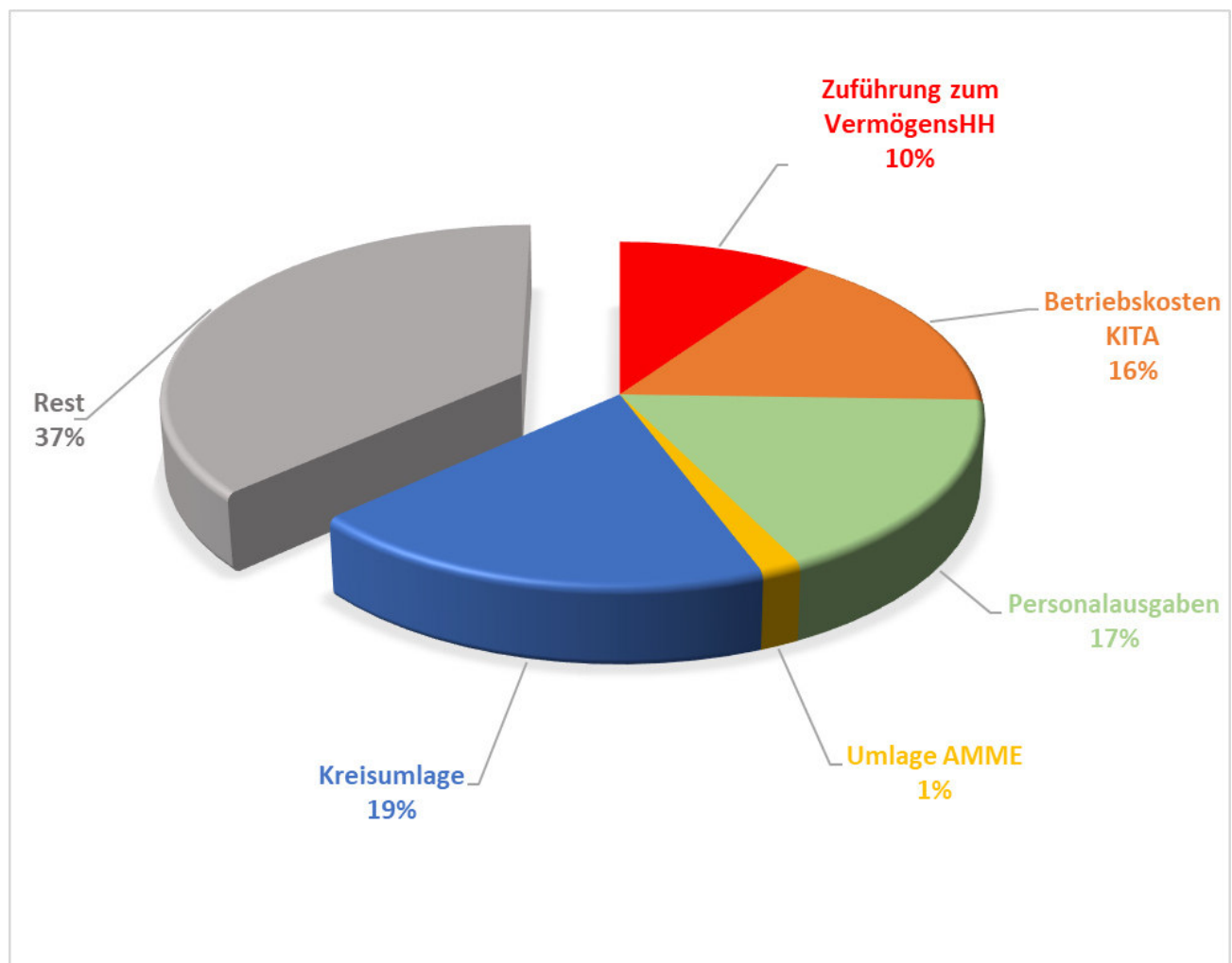


**Die wichtigsten Ausgabepositionen im Verwaltungshaushalt gegenüber dem Vorjahr in €**

	2021	2020	+/- in %
Kreisumlage	<b>3.144.000</b>	3.066.600	+ 2,50
Personalausgaben	<b>2.817.500</b>	2.713.650	+ 3,80
Betriebskosten KIGA	<b>2.600.000</b>	2.550.000	+ 1,90
Zuführung zum Verw.HH	<b>1.603.500</b>	1.017.300	+ 57,60
Umlage AMME	<b>271.000</b>	267.000	+ 1,50

Auf der Ausgabenseite konnte der Ansatz für die Zuführung zum Vermögenshaushalt (=Investitionsspanne) um fast 600.000 € (+57,60 %) höher angesetzt werden.

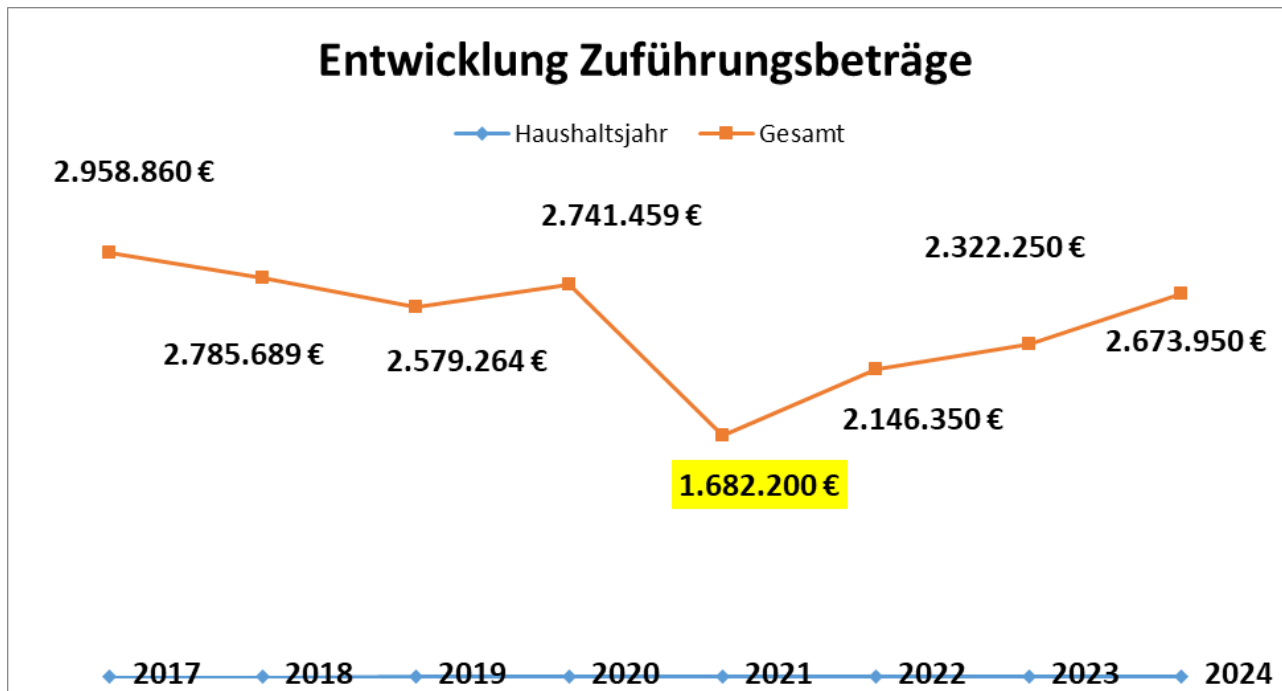
Ansonsten sind die größten Ausgabepositionen nur moderat gestiegen.





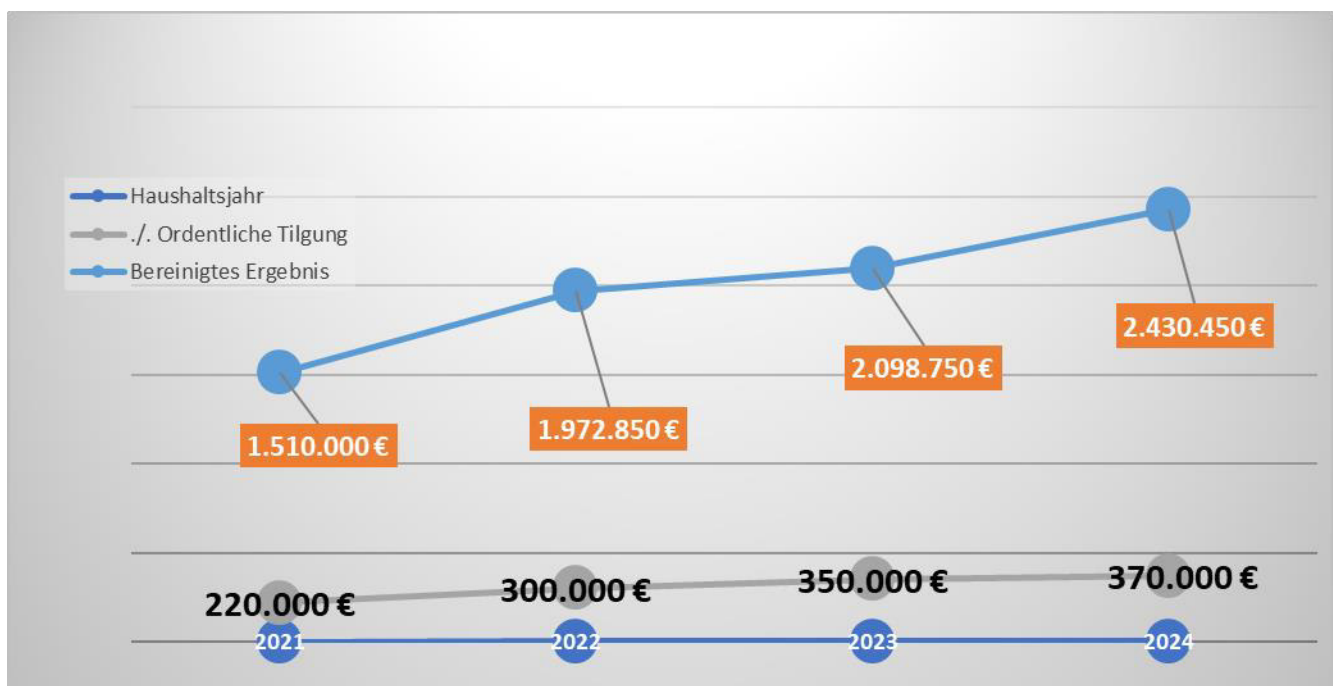
## Zuführungen zum Vermögenshaushalt

Im Haushaltsjahr 2021 sowie den Finanzplanungsjahren bis 2024 kann stets eine über der Mindestzuführung liegende Zuführung aus dem Verwaltungshaushalt an den Vermögenshaushalt und somit eine freie Spanne für Investitionen ausgewiesen werden.



## Dauernde Leistungsfähigkeit

Die Zuführungsbeträge zum Vermögenshaushalt erhöht um die Investitionspauschale und abzüglich der Tilgungsrate und der Sonderrücklage Abwasser ergibt die dauernde Leistungsfähigkeit.



## Kostenrechnende Einrichtungen/Bürgerhäuser

Die im Jahr 2019 neu kalkulierten Benutzungsgebühren für die Wasserversorgung wurden ab 01.10.2019 wie folgt festgesetzt:

Wasserverbrauchsgebühr	1,80 €/m <sup>3</sup>
------------------------	-----------------------

Die Festsetzung der Niederschlags- und Schmutzwassergebühren erfolgte in der Sitzung des Marktgemeinderates am 26.07.2018 mit folgenden Gebührensätzen ab dem 01.10.2018:

Niederschlagswassergebühr	0,30 €/m <sup>2</sup>
Schmutzwassergebühr	1,82 €/m <sup>3</sup>

Die Neukalkulation für den Zeitraum ab dem 01.10.2021 sieht nur geringfügige Erhöhungen vor:

Aufgrund der vorgenannten Gebührensätze werden ab dem Haushaltsjahr 2019 je 78.700 € pro Jahr an die Sonderrücklage Abwasser zugeführt.

### Übersicht über die Kostenrechnenden Einrichtungen:

	Fehlbetrag
<b>Abwasserbeseitigung</b>	<b>66.016 €</b>
<b>Wasserversorgung</b>	<b>44.157 €</b>
<b>Bestattungswesen</b>	<b>154.800 €</b>

### Übersicht über die gemeindlichen Bürgerhäuser etc.:

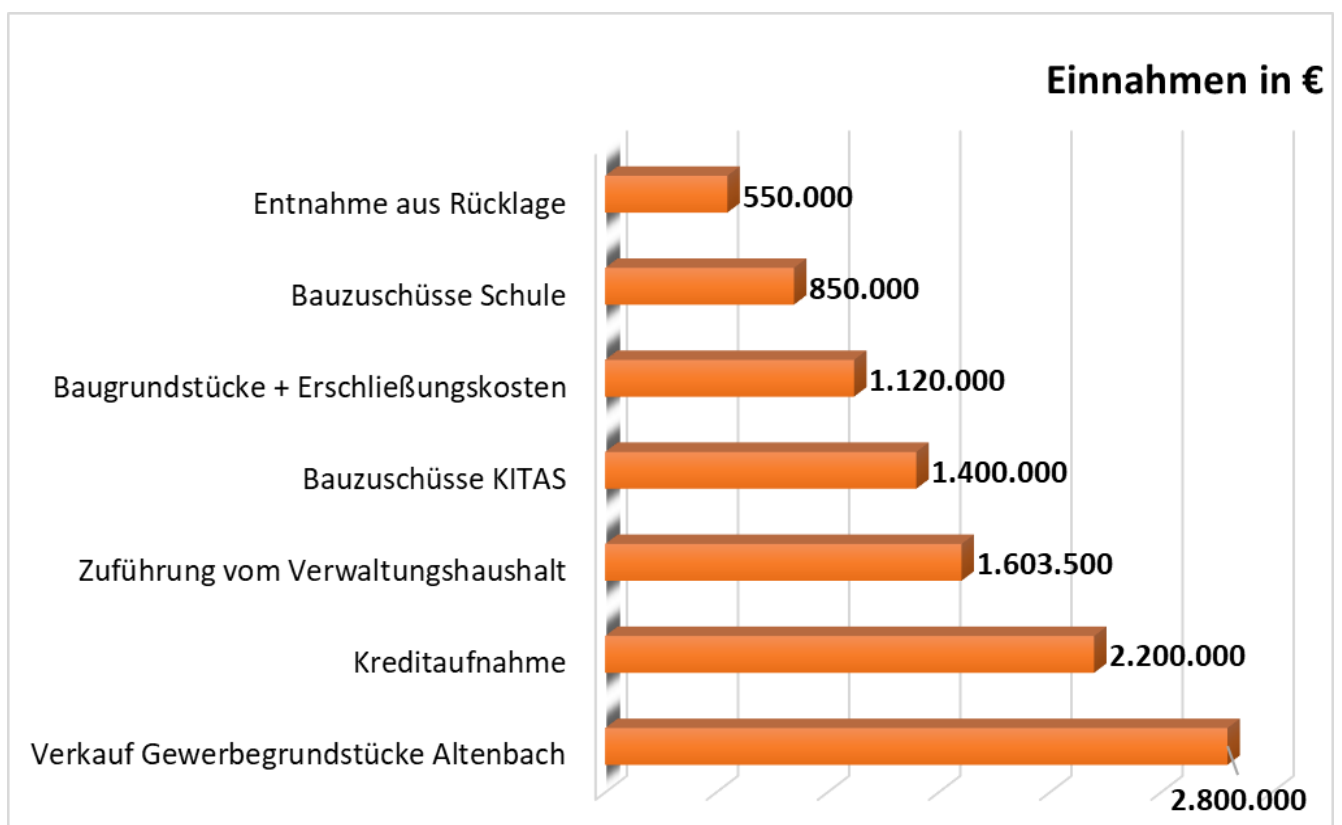
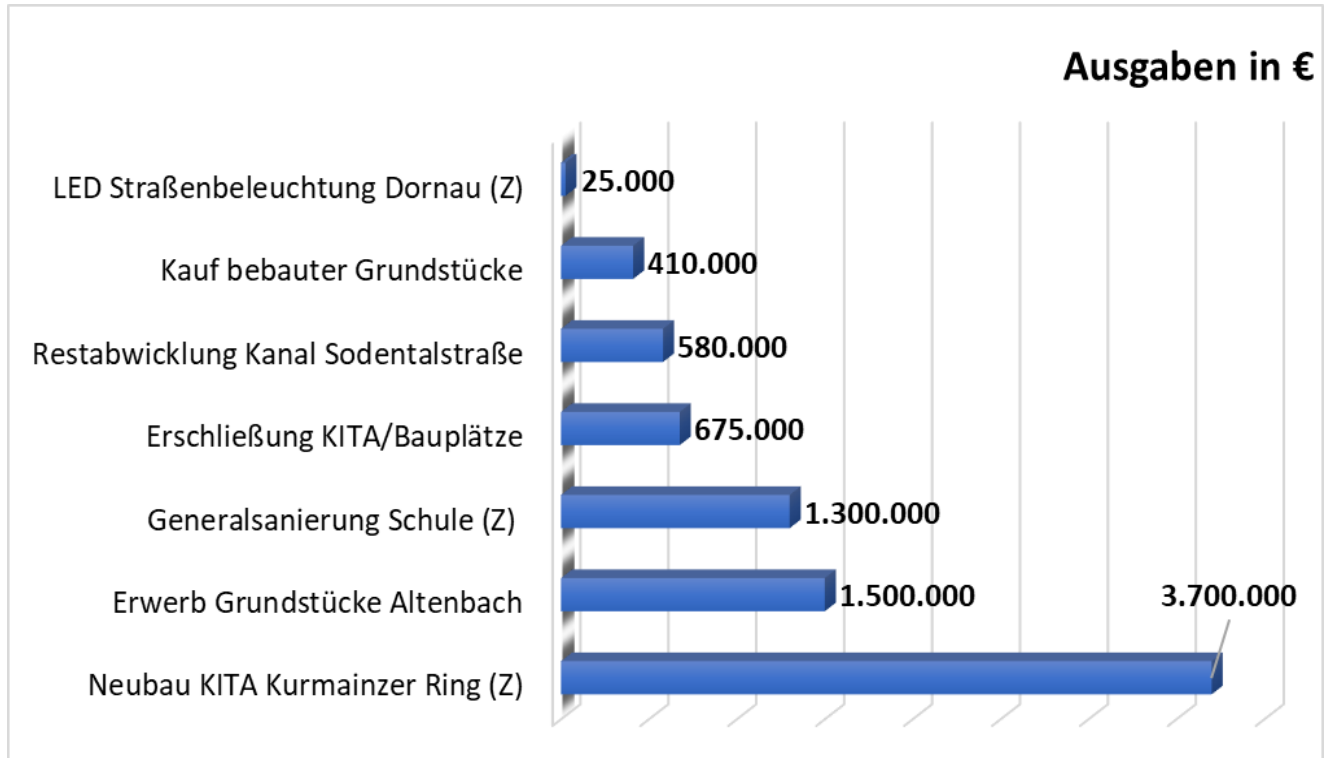
	Fehlbetrag	Afa/Zinsen
<b>Main-Spessart-Halle (BgA)*</b>	<b>180.571 €</b>	<b>101.000 €</b>
<b>Braunwarthsmühle</b>	<b>115.158 €</b>	<b>88.000 €</b>
<b>Bürgerhaus OT Dornau</b>	<b>40.220 €</b>	<b>30.000 €</b>
<b>Bürgerhaus OT Soden (BgA)*</b>	<b>56.321 €</b>	<b>27.000 €</b>
<b>Haus der Begegnung</b>	<b>96.288 €</b>	<b>72.000 €</b>

\***BgA** = Betrieb gewerblicher Art und somit vorsteuerabzugsberechtigt

In den Fehlbeträgen Main-Spessart-Halle ist der Schulsport in den Belegungszeiten berücksichtigt. Im Bürgerhaus OT Soden sind die Bewirtschaftungskosten für das Gerätehaus der Freiwilligen Feuerwehr Soden und im Haus der Begegnung die Bewirtschaftungskosten für die Seniorenbegegnung enthalten.

## Einen Blick in den Vermögenshaushalt

Die wichtigsten Ausgaben und Einnahmen des Vermögenshaushaltes grafisch dargestellt:  
Hinweis (Z) = Zuschuss

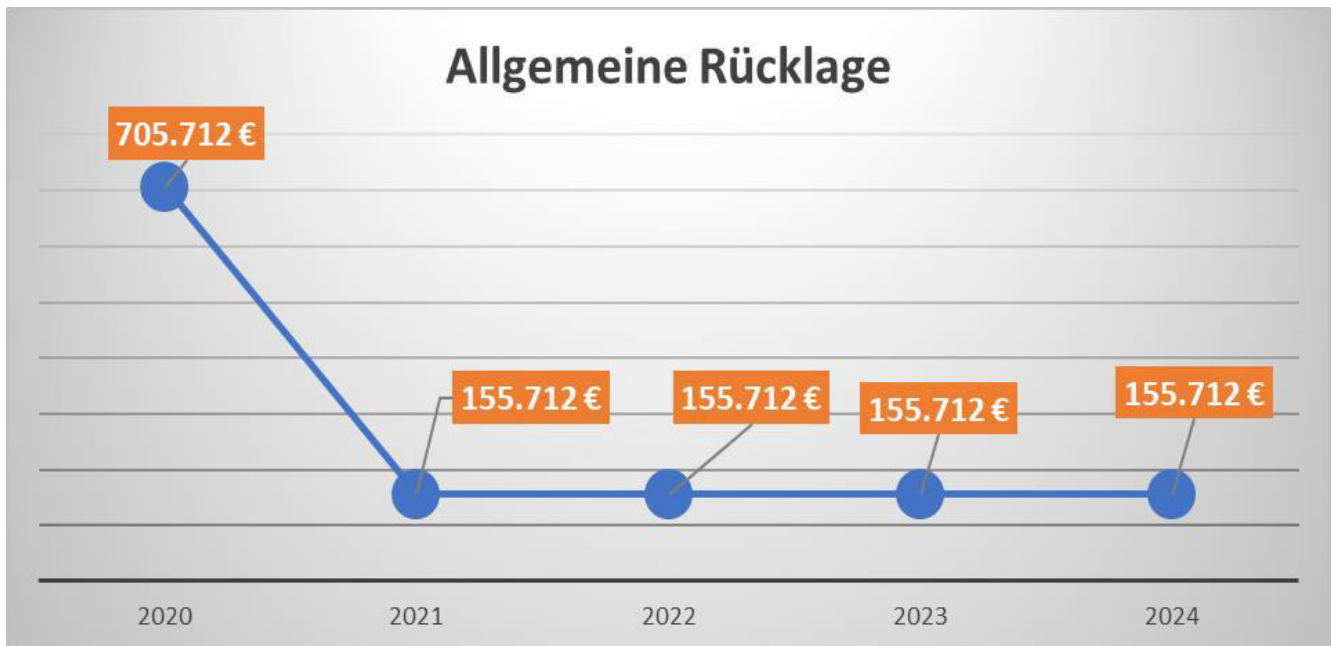


## Entwicklung der Rücklagen

Die Investitionen werden neben der Zuführung aus dem Verwaltungshaushalt, Zuweisungen und Zuschüssen, durch die Entnahme aus der Allgemeinen Rücklage sowie durch eine Kreditaufnahme finanziert. Zinsen sind für die Kreditaufnahme nach den derzeitigen Konditionen nicht zu zahlen.

Die vorhandenen Rücklagenmittel werden sich somit zum 31.12.2021 auf einen Betrag von 155.712 € verringern (= Mindestrücklage).

In den weiteren Finanzplanungsjahren 2022 bis 2024 sind somit keine weiteren Rücklagenentnahmen möglich.



Weiterhin sind noch eine Sonderrücklage in Höhe von 889.950 € (E.ON SE und UNIPER SE-Aktien, Stand 31.12.2019) sowie die Sonderrücklage Abwasserbeseitigung von 156.000 € vorhanden.

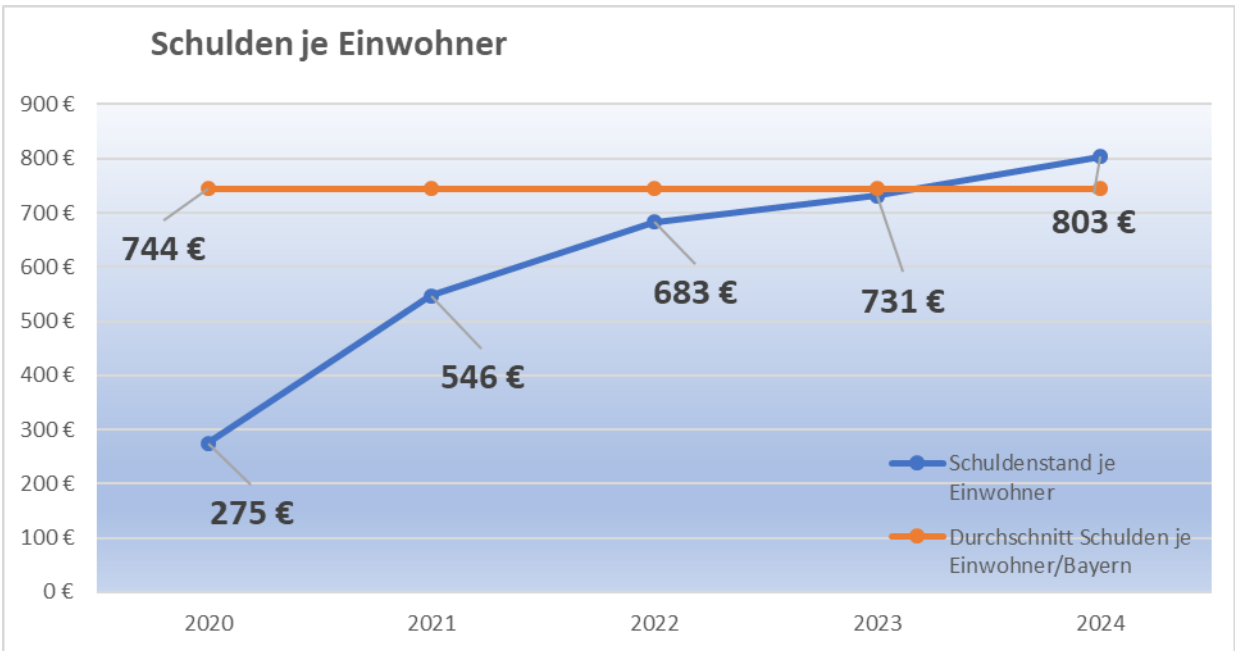
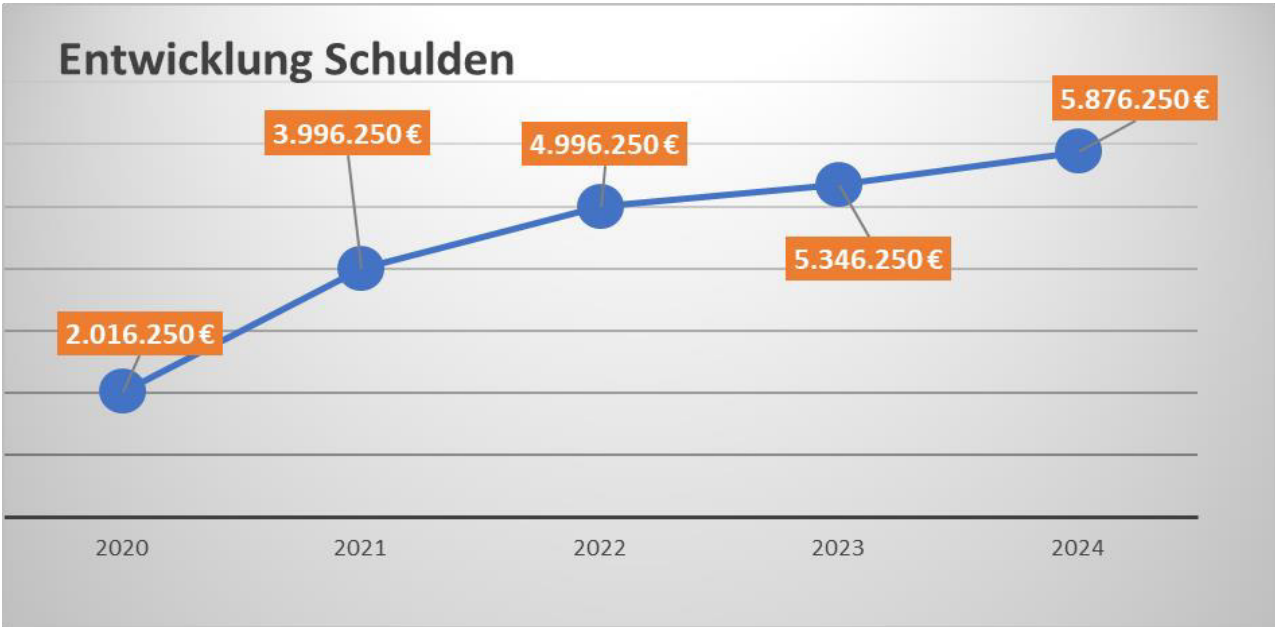


# Stand der Schulden

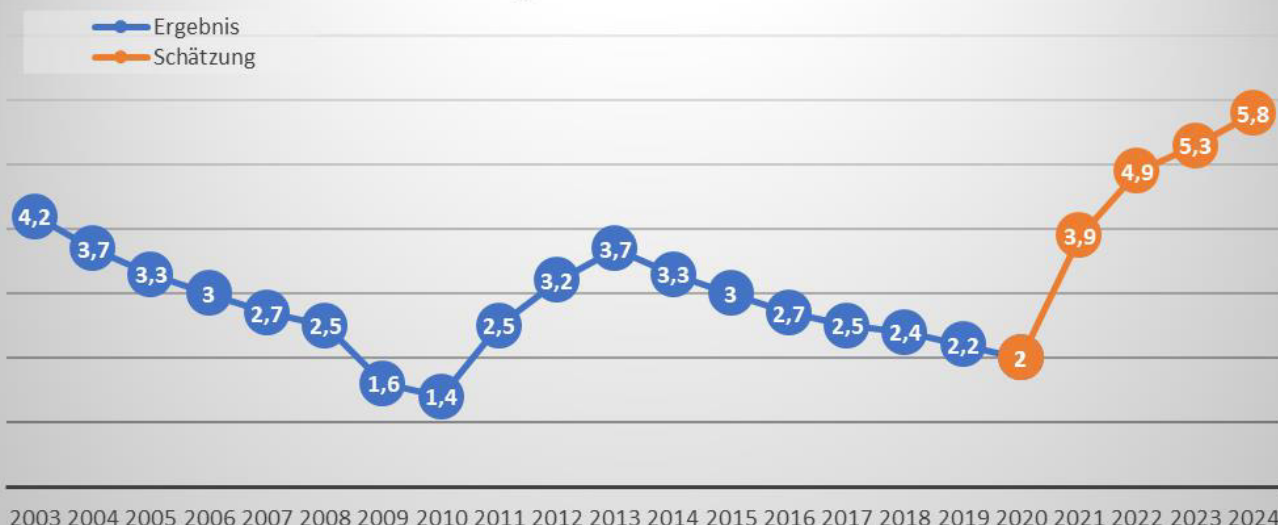
Im Jahr 2021 ist eine Kreditaufnahme von 2,2 Mio. Euro erforderlich. In der Haushaltssatzung 2021 müssen aber nur 1,2 Mio. als Kreditaufnahmen festgesetzt werden, da der Markt noch aus dem Haushaltsjahr 2020 eine Kreditgenehmigung von 1,0 Mio. nicht ausgenutzt hat.

Die Verschuldung wird sich deshalb von 2.016.250 € (= 275 €/EW) auf 3.996.250 € (= 546 €/EW) zum 31.12.2021 erhöhen. Der Landesdurchschnitt der Gesamtverschuldung pro Einwohner der kreisangehörigen Gemeinden zwischen 5.000 – 10.000 Einwohner beträgt 744 € (Stand 31.12.2019).

Im Finanzplanungsjahr 2022 mussten 1,3 Mio. €, 2023 weitere 0,7 Mio. € und 2024 nochmals 0,9 Mio € an Kreditaufnahmen eingeplant werden.



## Entwicklung der Schulden seit 2003



Mit geschätztem Schuldenstand von 5,8 Mio im Jahre 2024 wird ein neuer Höchstwert erreicht.

In den kommenden Finanzplanungsjahren sollte trotz der vielfältigen Aufgaben eine Konsolidierung der Schulden angestrebt werden, um auch künftig einen haushaltspolitischen Handlungsspielraum aufrecht zu erhalten.

### Schulden AMME

Der Schuldenstand des Abwasserverbandes Main-Mömling-Elsava beläuft sich auf 11.984.597,89 € (Stand 31.12.2019). Die Verbindlichkeiten des Marktes Sulzbach a. Main betragen hiervon 1.024.443,27 € (= 141,87 €/EW).

### Entwicklung des Vermögens

Der Markt Sulzbach a. Main beauftragte die Firma Dr. Schulte Röder-Kommunalberatung mit der Erstellung von Vermögensnachweisen.

Die Vermögensrechnung wurde nach Abschluss des Rechnungsjahres 2019 erstellt und das Vermögen beträgt **55.303.316,21 €** (Restbuchwerte zum 31.12.2019).

## Finanzplan

Der Finanzplan weist in den Einnahmen und Ausgaben folgende Summen aus:

	2020	2021	2022	2023	2024
Verw.HH	15.539.900 €	16.489.800 €	16.949.400 €	16.948.400 €	17.061.400 €
Verm.HH	10.198.700 €	11.461.700 €	8.533.200 €	4.228.200 €	4.655.200 €
	<b>25.738.600 €</b>	<b>27.951.500 €</b>	<b>25.482.600 €</b>	<b>21.176.600 €</b>	<b>21.716.600 €</b>

## Verpflichtungsermächtigungen

Es werden in der Haushaltssatzung Verpflichtungsermächtigungen von **600 T €** festgesetzt für die Anschaffung eines neuen Drehleiterfahrzeug für die Feuerwehr 2022.

## Beurteilung der Kassenlage/Kassenkredite

Die Kassenlage des Marktes Sulzbach a. Main war im vergangenen Haushaltsjahr sehr gut. Die Kasse konnte jederzeit alle Zahlungsverpflichtungen erfüllen. Die Aufnahme eines Kassenkredites war nicht nötig.

Kassenkredite können zur Sicherung der Liquidität der Kasse aufgenommen werden. Ein Kassenkredit darf erst aufgenommen werden, wenn für die Kasse keine andere Mittel zur Verfügung stehen.

Der Höchstbetrag gem. Art. 73 Gemeindeordnung (GO) darf ein Sechstel der im Verwaltungshaushalt veranschlagten Einnahmen nicht überschreiten.

Der Höchstbetrag wird auf **2.500.000 €** festgesetzt.

Aufgestellt am 03.05.2021



Limbach  
Verw.-Fachwirt und Kämmerer

## Übersicht über den voraussichtlichen Stand der Rücklagen (alle Beträge in 1.000 €)

Art	Stand zu Beginn des Vorjahres	Voraussichtlicher Stand			
		zu Beginn des Haushalts- jahres	Zugänge nach dem Haushalts- plan	Abgänge nach dem Haushaltsplan	am Ende des Haushaltsjahres
		EUR	EUR	EUR	EUR
1	2	3	4	5	6
<b>1. Allgemeine Rücklagen</b>	<b>4.739</b>	<b>705</b>	<b>0</b>	<b>550</b>	<b>155</b>
<u>2. Sonderrücklagen:</u>					
E.ON SE Aktien	713	678	0	0	678
UNIPER SE Aktien	221	212	0	0	212
Abwasserbeseitigung	78	156	78	0	234
<b>Gesamt</b>	<b>5.751</b>	<b>1.751</b>	<b>78</b>	<b>550</b>	<b>1.279</b>

### Nachrichtlich:

Berechnung des Mindestbetrages nach § 20  
Abs. 2 KommHV

Ausgaben des Verwaltungshaushaltes	2018	14.472.000 €
	2019	16.567.823 €
	2020	15.539.900 €
<b>Gesamt</b>		<b>46.579.723 €</b>
Durchschnitt der letzten 3 Jahre		15.526.574 €
Hiervon 1 v.H.		155.266 €





**STS - Stand Schulden**

**Markt Sulzbach a.Main**

**2021**



## Übersicht über den voraussichtlichen Stand der Schulden

Beträge in EUR

Art	Stand zu Beginn des Vorjahres	Stand zu Beginn des Haushalts- jahres	Zugang	Voraus- sichtlicher Abgang	Stand nach Ablauf des Haushalts- jahres
1. Schulden aus Krediten					
1.6 Private Unternehmen	2.186.250	2.016.250	2.200.000	220.000	3.996.250
Summe 1	2.186.250	2.016.250	2.200.000	220.000	3.996.250
	Zahlungen im Vorjahr	Voraussichtl. Zahlungen im Haushalts- jahr			
4. Kreditähnliche Rechtsgeschäfte	-	-			

# I. Stellenplan

Markt Sulzbach a. Main

## 1. Beamte

Wahlbeamte und sonstige Beamte (Amtsbezeichnungen <sup>2)</sup> )	Besoldungsgruppe	Zahl der Stellen <sup>5)</sup>		Zahl der Stellen 2021	Zahl der tatsächlich besetzten Stellen am 30. Juni 2020	Erläuterungen	
		insgesamt	darunter				
			mit Amtszulage <sup>3)</sup>				bei Stellenobergrenzen nicht berücksichtigt <sup>4)</sup>
1	2	3	4	5	6	7	8
Wahlbeamte	A 16	1			1	1	
sonstige Beamte	B						
	A 16						
	A 15						
	A 14						
	A 13						
	A 13					1	
	A 12	1			1	1	1
	A 11						
	A 10	1			1	1	
	A 9						
	A 9						
	A 8						
	A 7						
	A 6						
<b>Insgesamt</b>		3	0		5	3	

2. Arbeitnehmer, soweit nicht Sozial- oder Erziehungsdienst

Entgeltgruppe/ Sondervergütung	Zahl der Stellen 2020	Zahl der Stellen 2021	Zahl der tatsächlich besetzten Stellen am 30. Juni 2020	Erläuterungen
1	2	3	4	5
15				
14				
13				
12	1	1	1	
11				
10	2	2	2	
9	2	2	2	
8	3	4	3	
7	9	8	6	
6	3	4	3	
5	15	15	15	
4	1	1	1	
3				
2	2	2	2	
1	1	0	1	
<b>Insgesamt</b>	39	39	36	

3. Arbeitnehmer im Sozial- oder Erziehungsdienst

Entgeltgruppe/ Sondervergütung	Zahl der Stellen 2020	Zahl der Stellen 2021	Zahl der tatsächlich besetzten Stellen am 30. Juni 2020	Erläuterungen
1	2	3	4	5
S 18 S 17 S 16 S 15 S 14 S 13 S 12 S 11 b S 10 S 9 S 8 S 7 S 6 S 5 S 4	1,6	1,4	1,6	
S 3				
<b><u>Insgesamt</u></b>	1,6	1,6	1,6	

## II. Ergänzende nachrichtliche Angaben

Teilhaushalte (Doppik)/Abschnitte bzw. Unterabschnitte (Kameralistik)

Teilhaushalt (Doppik)/ Abschnitt bzw. Unterabschnitt (Kameralistik)	Hauptproduktbereich Produktbereich Produkt Produktgruppe <sup>1)</sup>	Beamte <sup>7)</sup>					Erläuterungen
		Wahl- beamte	Einteilung der Kopfspalte nach den Besoldungsgruppen				
1	2	3	4	5	6	7	8
0000 0200		1 (A16)		1 (A12)		1 (A10)	
<b>Insgesamt</b>		1	1	0	1		
		<b>Arbeitnehmer (Klammer ist EG)</b>					
		Einteilung der Kopfspalte nach den Entgeltgruppen			Erläuterungen		
0200		1 (10)	1 (9)	3 (8)	4 (7)		
0300		1 (12)	1 (9)	1 (8)	2 (7)	1 (5)	
0600						2 (2)	
1191		1 (8)				2 (2)	
4609		1 (S11b)	0,2 (S4)				
4320		0,4 (S11b)					
2150					1 (6)		
4320						1 (6)	
7719		1 (10)	7 (1)	3 (6)	14 (5)	1 (4)	

### III Übersicht über die Bediensteten in Ausbildung

Bezeichnung	Art der Vergütung	vorgesehen für 2021	beschäftigt 30. Juni 2020	Erläuterungen
1	2	3	4	5
Anwärter Auszubildende	Anwärterbezüge Ausbildungsvergütung ..... ..... .....	1	0	





**IP - Investitionsprogramm Liste**

**Markt Sulzbach a.Main**

**2021**



Investitionsprogramm 2021 - Modell 1 aus den rechtskräftigen Vorjahreswerten kopiert						Beträge in EUR	
Einzelplan des Vermögenshaushaltes							
Einzelplan: 0 Allgemeine Verwaltung							
Gr	Gruppierung/Bezeichnung	Ergebnis 2019	Ansatz 2020	Ansatz 2021	2022	FPL-werte 2023	2024
Unterabschnitt: 0600 Rathaus Sulzbach a.Main							
<b>A u s g a b e n</b>							
9350	EDV-Einrichtung Verwaltung	35.236	10.000	5.000	5.000	5.000	5.000
9351	Zimmerausstattungen	0	10.000	100.000	100.000	0	0
9352	Ausstattung Sitzungssaal	0	0	0	0	0	0
9601	Glasfaseranschluss Rathaus	0	0	30.000	0	0	0
Ausgaben UA 0600		35.236	20.000	135.000	105.000	5.000	5.000
<b>A b g l e i c h UA</b>							
Einnahmen		0	0	0	0	0	0
Ausgaben		35.236	20.000	135.000	105.000	5.000	5.000
Abgleich UA 0600		35.236-	20.000-	135.000-	105.000-	5.000-	5.000-

Investitionsprogramm 2021 - Modell 1 aus den rechtskräftigen Vorjahreswerten kopiert Einzelplan des Vermögenshaushaltes						Beträge in EUR	
Einzelplan: 1 Öffentliche Sicherheit und Ordnung							
Gr	Gruppierung/Bezeichnung	Ergebnis 2019	Ansatz 2020	Ansatz 2021	2022	FPL-werte 2023	2024
Unterabschnitt: 1191 Öffentliche Sicherheit und Ordnung							
9350	A u s g a b e n Geschwindigkeitsmessgerät	0	3.500	3.500	0	0	0
	Ausgaben UA 1191	0	3.500	3.500	0	0	0
A b g l e i c h UA							
	Einnahmen	0	0	0	0	0	0
	Ausgaben	0	3.500	3.500	0	0	0
	Abgleich UA 1191	0	3.500-	3.500-	0	0	0
Unterabschnitt: 1300 Brandschutz							
9350	A u s g a b e n Tragkraftspritze FFW Soden (Z)	0	0	7.800	0	0	0
9351	Zubehör KLAFF FFW Soden	0	0	7.000	0	0	0
9352	Umstellung Digitalfunk (Z)	0	0	100.000	0	0	0
9353	Ausstattung FFW-Gerätehäuser	0	5.000	30.000	2.500	2.500	2.500
9354	Technische Geräte	0	0	7.000	0	0	0
9357	Ersatzbeschaffung Drehleiter DLK Sulzbach (Z)	0	0	5.000	600.000	0	0
9358	Löschgruppenfahrzeug Dornau	6.914	10.000	0	0	0	0
9359	Ersatzbeschaffung LF 20 Soden (Z)	102.691	70.000	290.000	0	0	0
9450	Löschwasserbereitstellung Soden	5.102	500.000	350.000	0	0	0
9451	Löschwasserbereitstellung Gew. Gebiet Altenbach	0	57.500	0	0	0	0
9452	Lagerhalle Feuerwehrgerätehaus	0	0	100.000	0	0	0
9860	Zuschuss KLAFF FFW Soden	0	0	5.300	0	0	0
	Ausgaben UA 1300	114.707	642.500	902.100	602.500	2.500	2.500
A b g l e i c h UA							
	Einnahmen	0	0	0	0	0	0
	Ausgaben	114.707	642.500	902.100	602.500	2.500	2.500
	Abgleich UA 1300	114.707-	642.500-	902.100-	602.500-	2.500-	2.500-

Investitionsprogramm 2021 - Modell 1 aus den rechtskräftigen Vorjahreswerten kopiert Einzelplan des Vermögenshaushaltes						Beträge in EUR	
Einzelplan: 2 Schulen							
Gr	Gruppierung/Bezeichnung	Ergebnis 2019	Ansatz 2020	Ansatz 2021	2022	FPL-werte 2023	2024
Unterabschnitt: 2150 Herigoyen Volksschule (Grund- u. Mittelschule)							
A u s g a b e n							
9350	Musikinstrumente	2.433	3.000	3.000	3.000	3.000	0
9351	Zimmerausstattungen	1.000	10.000	5.000	5.000	5.000	5.000
9352	Digitalpakt Schule (Z)	0	160.000	65.000	5.000	5.000	5.000
9451	Generalsanierung Bau 4 + 5 WC Anlage (Z)	37.159	1.400.000	1.300.000	0	0	0
9452	Sanierung Außensportanlage (Z)	0	340.000	50.000	0	0	0
9454	Pausenhofgestaltung	0	10.000	10.000	0	0	0
9457	Glasfaseranschluss Schule (Z)	0	45.000	45.000	0	0	0
Ausgaben UA 2150		40.593	1.968.000	1.478.000	13.000	13.000	10.000
A b g l e i c h UA							
Einnahmen		0	0	0	0	0	0
Ausgaben		40.593	1.968.000	1.478.000	13.000	13.000	10.000
Abgleich UA 2150		40.593-	1.968.000-	1.478.000-	13.000-	13.000-	10.000-
Unterabschnitt: 2151 Offene Ganztagschule							
A u s g a b e n							
9350	Ersatzbeschaffungen	0	5.000	5.000	0	0	0
Ausgaben UA 2151		0	5.000	5.000	0	0	0
A b g l e i c h UA							
Einnahmen		0	0	0	0	0	0
Ausgaben		0	5.000	5.000	0	0	0
Abgleich UA 2151		0	5.000-	5.000-	0	0	0

Investitionsprogramm 2021 - Modell 1 aus den rechtskräftigen Vorjahreswerten kopiert Einzelplan des Vermögenshaushaltes						Beträge in EUR	
Einzelplan: 3 Wissenschaft, Forschung Kulturpflege							
Gr	Gruppierung/Bezeichnung	Ergebnis 2019	Ansatz 2020	Ansatz 2021	2022	FPL-werte 2023	2024
Unterabschnitt: 3521 Öffentliche Bücherei							
9350	A u s g a b e n Ersatzbeschaffungen	4.288	1.000	1.000	1.000	1.000	1.000
	Ausgaben UA 3521	4.288	1.000	1.000	1.000	1.000	1.000
	A b g l e i c h UA						
	Einnahmen	0	0	0	0	0	0
	Ausgaben	4.288	1.000	1.000	1.000	1.000	1.000
	Abgleich UA 3521	4.288-	1.000-	1.000-	1.000-	1.000-	1.000-
Unterabschnitt: 3650 Denkmalschutz und -pflege							
9451	A u s g a b e n Altenburg Keltenhaus etc.	74.932	0	25.200	0	0	0
	Ausgaben UA 3650	74.932	0	25.200	0	0	0
	A b g l e i c h UA						
	Einnahmen	0	0	0	0	0	0
	Ausgaben	74.932	0	25.200	0	0	0
	Abgleich UA 3650	74.932-	0	25.200-	0	0	0
Unterabschnitt: 3700 kirchliche Angelegenheiten							
9881	A u s g a b e n Treppe Kapelle Soden	3.744	0	100.000	0	0	0
	Ausgaben UA 3700	3.744	0	100.000	0	0	0
	A b g l e i c h UA						
	Einnahmen	0	0	0	0	0	0
	Ausgaben	3.744	0	100.000	0	0	0
	Abgleich UA 3700	3.744-	0	100.000-	0	0	0

Investitionsprogramm 2021 - Modell 1 aus den rechtskräftigen Vorjahreswerten kopiert Einzelplan des Vermögenshaushaltes						Beträge in EUR	
Einzelplan: 4 Soziale Sicherung							
Gr	Gruppierung/Bezeichnung	Ergebnis 2019	Ansatz 2020	Ansatz 2021	2022	FPL-werte 2023	2024
Unterabschnitt: 4320 Soziale Einrichtungen für pflegebedürftige ältere Seniorenbegegnungsstätte							
9350	A u s g a b e n Defibrillator	0	0	2.000	0	0	0
	Ausgaben UA 4320	0	0	2.000	0	0	0
	A b g l e i c h UA						
	Einnahmen	0	0	0	0	0	0
	Ausgaben	0	0	2.000	0	0	0
	Abgleich UA 4320	0	0	2.000-	0	0	0
Unterabschnitt: 4600 Kinderspielplätze							
9551	A u s g a b e n Spielplatz Egerländer Straße + Dr. Karl-Reus-Str.	0	15.000	10.000	0	0	0
9552	Spielplatz Renatastr.	2.193	0	0	0	0	0
	Ausgaben UA 4600	2.193	15.000	10.000	0	0	0
	A b g l e i c h UA						
	Einnahmen	0	0	0	0	0	0
	Ausgaben	2.193	15.000	10.000	0	0	0
	Abgleich UA 4600	2.193-	15.000-	10.000-	0	0	0
Unterabschnitt: 4608 Jugendtreff Soden							
9350	A u s g a b e n Anschaffungen u. Ersatz- beschaffungen	0	1.000	1.000	1.000	1.000	1.000
	Ausgaben UA 4608	0	1.000	1.000	1.000	1.000	1.000
	A b g l e i c h UA						
	Einnahmen	0	0	0	0	0	0
	Ausgaben	0	1.000	1.000	1.000	1.000	1.000
	Abgleich UA 4608	0	1.000-	1.000-	1.000-	1.000-	1.000-
Unterabschnitt: 4609 Jugendtreff Sulzbach							
9350	A u s g a b e n Anschaffungen und Ersatz- beschaffungen	0	1.000	1.000	1.000	1.000	1.000
9450	Sanierung Dach und Heizung	0	0	0	0	0	0
	Ausgaben UA 4609	0	1.000	1.000	1.000	1.000	1.000
	A b g l e i c h UA						
	Einnahmen	0	0	0	0	0	0
	Ausgaben	0	1.000	1.000	1.000	1.000	1.000
	Abgleich UA 4609	0	1.000-	1.000-	1.000-	1.000-	1.000-

Investitionsprogramm 2021 - Modell 1 aus den rechtskräftigen Vorjahreswerten kopiert						Beträge in EUR	
Einzelplan des Vermögenshaushaltes							
Einzelplan: 4 Soziale Sicherung							
Gr	Gruppierung/Bezeichnung	Ergebnis 2019	Ansatz 2020	Ansatz 2021	2022	FPL-Werte 2023	2024
Unterabschnitt: 4641 Tageseinrichtungen für Kinder							
<b>A u s g a b e n</b>							
9320	Grundstückserwerb KIGA Märchenland	0	150.000	0	0	0	0
9450	Neubau KiGa Sulzbach (Z)	282.895	1.900.000	0	0	0	0
9452	Umbau BRK Heim zu Betreuungsplätzen KIGA	436.685	12.500	0	0	0	0
9453	Neubau Hort (Z)	3.449	150.000	3.700.000	1.800.000	0	0
9871	Sanierung Märchenland (Z)	3.374	0	0	0	0	0
9872	Planungswettbewerb Märchenland	0	100.000	10.000	100.000	0	0
9880	Sanierung KiGA Soden (Z)	0	0	0	0	0	0
Ausgaben UA 4641		726.402	2.312.500	3.710.000	1.900.000	0	0
<b>A b g l e i c h UA</b>							
Einnahmen		0	0	0	0	0	0
Ausgaben		726.402	2.312.500	3.710.000	1.900.000	0	0
Abgleich UA 4641		726.402-	2.312.500-	3.710.000-	1.900.000-	0	0



Investitionsprogramm 2021 - Modell 1 aus den rechtskräftigen Vorjahreswerten kopiert							Beträge in EUR	
Einzelplan des Vermögenshaushaltes								
Einzelplan: 5 Gesundheit, Sport, Erholung								
Gr	Gruppierung/Bezeichnung	Ergebnis 2019	Ansatz 2020	Ansatz 2021	2022	FPL-werte 2023	2024	
Unterabschnitt: 5800 Parkanlagen und öffentliche Grünflächen								
A u s g a b e n								
9409	Sanierung Grillplatz	66.136	210.000	0	0	0	0	
9510	Freiflächenplanung Mainauen StBFörderung (Z)	0	0	0	0	0	80.000	
9550	Attraktivierung Festplatz	0	0	60.000	0	0	0	
Ausgaben UA 5800		66.136	210.000	60.000	0	0	80.000	
A b g l e i c h UA								
Einnahmen		0	0	0	0	0	0	
Ausgaben		66.136	210.000	60.000	0	0	80.000	
Abgleich UA 5800		66.136-	210.000-	60.000-	0	0	80.000-	
Unterabschnitt: 5941 Radwanderwege								
A u s g a b e n								
9510	Radwegekonzept Landkreis Maßnahmen Sulzbach (Z)	0	50.000	10.000	100.000	0	0	
Ausgaben UA 5941		0	50.000	10.000	100.000	0	0	
A b g l e i c h UA								
Einnahmen		0	0	0	0	0	0	
Ausgaben		0	50.000	10.000	100.000	0	0	
Abgleich UA 5941		0	50.000-	10.000-	100.000-	0	0	

Investitionsprogramm 2021 - Modell 1 aus den rechtskräftigen Vorjahreswerten kopiert Einzelplan des Vermögenshaushaltes						Beträge in EUR	
Einzelplan: 6 Bau- und Wohnungswesen, Verkehr							
Gr	Gruppierung/Bezeichnung	Ergebnis 2019	Ansatz 2020	Ansatz 2021	2022	FPL-werte 2023	2024
Unterabschnitt: 6140 Umlegung von Grundstücken							
9321	A u s g a b e n Gew.Geb. Altenbach	11.305	1.650.000	1.500.000	0	0	0
	Ausgaben UA 6140	11.305	1.650.000	1.500.000	0	0	0
	A b g l e i c h UA						
	Einnahmen	0	0	0	0	0	0
	Ausgaben	11.305	1.650.000	1.500.000	0	0	0
	Abgleich UA 6140	11.305-	1.650.000-	1.500.000-	0	0	0
Unterabschnitt: 6151 Städtebauliche Sanierungs- und Entwicklungsmaßnahmen							
9450	A u s g a b e n Sanierung - und energetische Beratungen	189.521	185.000	10.000	10.000	10.000	10.000
	Ausgaben UA 6151	189.521	185.000	10.000	10.000	10.000	10.000
	A b g l e i c h UA						
	Einnahmen	0	0	0	0	0	0
	Ausgaben	189.521	185.000	10.000	10.000	10.000	10.000
	Abgleich UA 6151	189.521-	185.000-	10.000-	10.000-	10.000-	10.000-
Unterabschnitt: 6203 Wohnungsbauförderung							
9321	A u s g a b e n Erwerb unbebauter Grundstücke	0	0	0	0	0	0
9450	Zuschuss Komm.Förderprogramm	0	10.000	10.000	10.000	10.000	10.000
	Ausgaben UA 6203	0	10.000	10.000	10.000	10.000	10.000
	A b g l e i c h UA						
	Einnahmen	0	0	0	0	0	0
	Ausgaben	0	10.000	10.000	10.000	10.000	10.000
	Abgleich UA 6203	0	10.000-	10.000-	10.000-	10.000-	10.000-
Unterabschnitt: 6300 Gemeindestraßen							
9320	A u s g a b e n Grunderwerb für Straßen	1.511	5.000	5.000	5.000	5.000	5.000
9510	Knotenpunkt Haupt-/Jahnstr. BA VI Sodentalstr.	381.542	780.000	250.000	0	0	0
9511	Sanierungskonzept	0	0	25.000	0	500.000	500.000
9512	KITA/Bauplätze Kurmainzer Ring	0	0	310.000	0	0	0
9513	Mühlbachstraße	0	0	100.000	1.000.000	0	0
9514	Hauptstr. Türmchen-IBELO	0	0	0	0	200.000	0
9515	Gehsteige Industriestraße	0	0	0	0	0	0
9519	BA VII Sodentalstraße	0	0	10.000	0	0	550.000
9880	Zuschuss Planung Schleusensteg	0	3.500	3.500	0	0	0
	Ausgaben UA 6300	383.053	788.500	703.500	1.005.000	705.000	1.055.000

Investitionsprogramm 2021 - Modell 1 aus den rechtskräftigen Vorjahreswerten kopiert Einzelplan des Vermögenshaushaltes						Beträge in EUR	
Einzelplan: 6 Bau- und Wohnungswesen, Verkehr							
Gr	Gruppierung/Bezeichnung	Ergebnis 2019	Ansatz 2020	Ansatz 2021	2022	FPL-werte 2023	2024
A b g l e i c h UA							
	Einnahmen	0	0	0	0	0	0
	Ausgaben	383.053	788.500	703.500	1.005.000	705.000	1.055.000
	Abgleich UA 6300	383.053-	788.500-	703.500-	1.005.000-	705.000-	1.055.000-
Unterabschnitt: 6301 Maßnahmen Städtebauförderung							
A u s g a b e n							
9511	Planungswerkst. /Freiflächen IBELO - StBFörderung (Z)	0	0	100.000	900.000	0	0
9512	Umsetzung Freiflächenkonzept IBELO - StBFörderung (Z)	0	0	0	235.000	260.000	40.000
9513	Freiflächengest. Herigoyen Platz - StBFörderung (Z)	0	0	0	0	600.000	700.000
9514	Entwicklung Brachfläche Bahnhof - StBFörderung (Z)	0	0	0	0	50.000	200.000
9515	Verbindungsachse Bahnhof- Ortsmitte - StBFörderung (Z)	0	0	0	0	0	500.000
	Ausgaben UA 6301	0	0	100.000	1.135.000	910.000	1.440.000
A b g l e i c h UA							
	Einnahmen	0	0	0	0	0	0
	Ausgaben	0	0	100.000	1.135.000	910.000	1.440.000
	Abgleich UA 6301	0	0	100.000-	1.135.000-	910.000-	1.440.000-
Unterabschnitt: 6709 Straßenbeleuchtung							
A u s g a b e n							
9620	Ausbau der Straßenbeleuchtung	4.889	10.000	10.000	10.000	10.000	10.000
9621	Sodentalstraße (BA VI)	0	20.000	0	0	0	0
9623	Mühlbachstraße	0	0	0	0	0	0
9624	Hauptstraße/Jahnstraße Baumaßnahme Kreisel	0	30.000	0	0	0	0
9625	Hauptstr./Türmchen-IBELO	0	0	0	0	20.000	0
9626	Umstellung auf LED Technik Ortsteil Dornau	0	0	25.000	0	0	0
9629	Sodentalstraße (BA VII)	0	0	0	0	0	20.000
	Ausgaben UA 6709	4.889	60.000	35.000	10.000	30.000	30.000
A b g l e i c h UA							
	Einnahmen	0	0	0	0	0	0
	Ausgaben	4.889	60.000	35.000	10.000	30.000	30.000
	Abgleich UA 6709	4.889-	60.000-	35.000-	10.000-	30.000-	30.000-
Unterabschnitt: 6900 wasserläufe, wasserbau							
A u s g a b e n							
9520	Hochwasserschutzkonzept (Z)	2.327	130.000	50.000	100.000	0	0
9521	Gewässerausbau Hohe-Wart-Str.	0	0	0	0	0	0
9522	Sanierung Brückendurchlass Klosterberg	0	0	0	0	0	0
9523	Sanierung Brückendurchlass Staatsstraße 2309	0	0	0	0	0	0
9625	Bachverrohrung Sodentalstr. 104 bis 114	0	30.000	80.000	0	0	0

Investitionsprogramm 2021 - Modell 1 aus den rechtskräftigen Vorjahreswerten kopiert Einzelplan des Vermögenshaushaltes						Beträge in EUR	
Einzelplan: 6 Bau- und Wohnungswesen, Verkehr							
Gr	Gruppierung/Bezeichnung	Ergebnis 2019	Ansatz 2020	Ansatz 2021	2022	FPL-Werte 2023	2024
	Ausgaben UA 6900	2.327	160.000	130.000	100.000	0	0
	A b g l e i c h UA						
	Einnahmen	0	0	0	0	0	0
	Ausgaben	2.327	160.000	130.000	100.000	0	0
	Abgleich UA 6900	2.327-	160.000-	130.000-	100.000-	0	0

Investitionsprogramm 2021 - Modell 1 aus den rechtskräftigen Vorjahreswerten kopiert Einzelplan des Vermögenshaushaltes						Beträge in EUR	
Einzelplan: 7 Öffentl. Einrichtungen, Wirtschaftsförderung							
Gr	Gruppierung/Bezeichnung	Ergebnis 2019	Ansatz 2020	Ansatz 2021	2022	FPL-werte 2023	2024
Unterabschnitt: 7000 Abwasserbeseitigung							
A u s g a b e n							
9320	Erwerb von Grundstücken und baulichen Anlagen	0	0	0	0	0	0
9501	BA VI Sodentalstraße	1.680.272	490.000	580.000	0	0	0
9502	KITA/Bauplätze Kurmainzer Ring	0	0	300.000	0	0	0
9503	Hauptstr./Türmchen-IBELO	0	0	20.000	0	100.000	0
9504	Fernwirkanlage	0	17.000	17.000	0	0	0
9505	Knotenpunkt Jahn/Hauptstr. Märzbrücken-/Breiter Weg	0	320.000	0	0	0	0
9507	Sanierung Ortskanäle Sulzbach	31.482	30.000	30.000	30.000	30.000	30.000
9508	Kanal Mühlbachstraße	0	0	0	0	0	0
9509	BA VII Sodentalstraße	0	0	0	0	0	1.000.000
9536	Entwässerung -Hausanschlüsse-	0	0	20.000	0	0	0
Ausgaben UA 7000		1.711.754	857.000	967.000	30.000	130.000	1.030.000
A b g l e i c h UA							
Einnahmen		0	0	0	0	0	0
Ausgaben		1.711.754	857.000	967.000	30.000	130.000	1.030.000
Abgleich UA 7000		1.711.754-	857.000-	967.000-	30.000-	130.000-	1.030.000-
Unterabschnitt: 7001 Abwasserbeseitigung							
A u s g a b e n							
9830	Verbandsumlage AMME	111.947	115.500	115.500	115.500	115.500	115.500
Ausgaben UA 7001		111.947	115.500	115.500	115.500	115.500	115.500
A b g l e i c h UA							
Einnahmen		0	0	0	0	0	0
Ausgaben		111.947	115.500	115.500	115.500	115.500	115.500
Abgleich UA 7001		111.947-	115.500-	115.500-	115.500-	115.500-	115.500-
Unterabschnitt: 7200 Öffentl. Einrichtungen, Wirtschaftsförderung Abfallbeseitigung							
A u s g a b e n							
9450	Sanierung Hausmülldeponie Eberswasen	5.789	35.000	25.000	0	0	0
Ausgaben UA 7200		5.789	35.000	25.000	0	0	0
A b g l e i c h UA							
Einnahmen		0	0	0	0	0	0
Ausgaben		5.789	35.000	25.000	0	0	0
Abgleich UA 7200		5.789-	35.000-	25.000-	0	0	0
Unterabschnitt: 7500 Bestattungswesen							
A u s g a b e n							
9456	Neueindeckung Aussegnungshalle Dornau	0	10.000	0	0	0	0
9464	Müllentsorgung	0	5.000	20.000	0	0	0

Investitionsprogramm 2021 - Modell 1 aus den rechtskräftigen Vorjahreswerten kopiert							Beträge in EUR
Einzelplan des Vermögenshaushaltes							
Einzelplan: 7 Öffentl. Einrichtungen, Wirtschaftsförderung							
Gr	Gruppierung/Bezeichnung	Ergebnis 2019	Ansatz 2020	Ansatz 2021	2022	FPL-werte 2023	2024
9465	Kunstgegenstände	0	0	70.000	0	0	0
9501	Urnenerdgräber Sulzbach und Soden	0	50.000	220.000	0	0	0
	Ausgaben UA 7500	0	65.000	310.000	0	0	0
	A b g l e i c h UA						
	Einnahmen	0	0	0	0	0	0
	Ausgaben	0	65.000	310.000	0	0	0
	Abgleich UA 7500	0	65.000-	310.000-	0	0	0
Unterabschnitt: 7622 Gemeinschaftshäuser, Mehrzweckhäuser, Stadthallen Bürgerhaus Soden							
9350	A u s g a b e n Defibrillator/W-LAN	0	0	10.000	0	0	0
9452	Sanierung Parkplatz	0	0	0	350.000	0	0
	Ausgaben UA 7622	0	0	10.000	350.000	0	0
	A b g l e i c h UA						
	Einnahmen	0	0	0	0	0	0
	Ausgaben	0	0	10.000	350.000	0	0
	Abgleich UA 7622	0	0	10.000-	350.000-	0	0
Unterabschnitt: 7624 Bürgerhaus Dornau							
9350	A u s g a b e n Defibrillator/W-LAN	0	0	12.000	0	0	0
9451	Bürgerhaus Dornau Erneuerung Bodenbelag	0	10.000	10.000	0	0	0
9453	Anstrich und Dachsanierung BH Dornau	0	0	0	0	0	0
	Ausgaben UA 7624	0	10.000	22.000	0	0	0
	A b g l e i c h UA						
	Einnahmen	0	0	0	0	0	0
	Ausgaben	0	10.000	22.000	0	0	0
	Abgleich UA 7624	0	10.000-	22.000-	0	0	0
Unterabschnitt: 7625 Bürgerhaus Braunwarthmühle							
9350	A u s g a b e n Defibrillator/W-LAN	1.738	0	12.000	0	0	0
9631	Klimaanlage Saal	0	0	0	0	50.000	0
9632	Erneuerung Tontechnik Saal	6.496	5.000	0	0	0	0
	Ausgaben UA 7625	8.234	5.000	12.000	0	50.000	0

Investitionsprogramm 2021 - Modell 1 aus den rechtskräftigen Vorjahreswerten kopiert Einzelplan des Vermögenshaushaltes						Beträge in EUR	
Einzelplan: 7 Öffentl. Einrichtungen, Wirtschaftsförderung							
Gr	Gruppierung/Bezeichnung	Ergebnis 2019	Ansatz 2020	Ansatz 2021	2022	FPL-werte 2023	2024
	A b g l e i c h UA						
	Einnahmen	0	0	0	0	0	0
	Ausgaben	8.234	5.000	12.000	0	50.000	0
	Abgleich UA 7625	8.234-	5.000-	12.000-	0	50.000-	0
Unterabschnitt: 7629 Main-Spessart-Halle							
9350	A u s g a b e n Turn- und Sportgeräte	0	25.000	20.000	0	0	0
9450	Sanierung MSP-Halle	23.390	0	85.000	2.500.000	1.700.000	0
	Ausgaben UA 7629	23.390	25.000	105.000	2.500.000	1.700.000	0
	A b g l e i c h UA						
	Einnahmen	0	0	0	0	0	0
	Ausgaben	23.390	25.000	105.000	2.500.000	1.700.000	0
	Abgleich UA 7629	23.390-	25.000-	105.000-	2.500.000-	1.700.000-	0
Unterabschnitt: 7719 Bauhof							
9350	A u s g a b e n Erwerb von beweglichen Sachen des Anlagevermögens	124.731	50.000	65.000	35.000	35.000	35.000
	Ausgaben UA 7719	124.731	50.000	65.000	35.000	35.000	35.000
	A b g l e i c h UA						
	Einnahmen	0	0	0	0	0	0
	Ausgaben	124.731	50.000	65.000	35.000	35.000	35.000
	Abgleich UA 7719	124.731-	50.000-	65.000-	35.000-	35.000-	35.000-
Unterabschnitt: 7850 Wirtschaftswege							
9321	A u s g a b e n Erwerb unbebauter Grundstücke	0	0	0	0	0	0
9510	Straßen, Plätze, Brücken u.ä.	15.441	5.000	5.000	5.000	5.000	5.000
	Ausgaben UA 7850	15.441	5.000	5.000	5.000	5.000	5.000
	A b g l e i c h UA						
	Einnahmen	0	0	0	0	0	0
	Ausgaben	15.441	5.000	5.000	5.000	5.000	5.000
	Abgleich UA 7850	15.441-	5.000-	5.000-	5.000-	5.000-	5.000-
Unterabschnitt: 7902 Fremdenverkehr, sonstige Förderung von Wirtschaft und Verkehr							
9872	A u s g a b e n Breitbandausbau	19.162	20.000	50.000	0	0	0
	Ausgaben UA 7902	19.162	20.000	50.000	0	0	0

Investitionsprogramm 2021 - Modell 1 aus den rechtskräftigen Vorjahreswerten kopiert Einzelplan des Vermögenshaushaltes						Beträge in EUR	
Einzelplan: 7 Öffentl. Einrichtungen, Wirtschaftsförderung							
Gr	Gruppierung/Bezeichnung	Ergebnis 2019	Ansatz 2020	Ansatz 2021	2022	FPL-werte 2023	2024
	A b g l e i c h UA						
	Einnahmen	0	0	0	0	0	0
	Ausgaben	19.162	20.000	50.000	0	0	0
	Abgleich UA 7902	19.162-	20.000-	50.000-	0	0	0
Unterabschnitt: 7911 Fremdenverkehr, sonstige Förderung von Wirtschaft und Verkehr							
9463	A u s g a b e n Buswartehalle (z) Sodentalstr. 76	0	18.000	0	0	0	0
	Ausgaben UA 7911	0	18.000	0	0	0	0
	A b g l e i c h UA						
	Einnahmen	0	0	0	0	0	0
	Ausgaben	0	18.000	0	0	0	0
	Abgleich UA 7911	0	18.000-	0	0	0	0



Investitionsprogramm 2021 - Modell 1 aus den rechtskräftigen Vorjahreswerten kopiert Einzelplan des Vermögenshaushaltes						Beträge in EUR	
Einzelplan: 8 wirtschaftl.Unternehmen Grund- u.Sondervermögen							
Gr	Gruppierung/Bezeichnung	Ergebnis 2019	Ansatz 2020	Ansatz 2021	2022	FPL-werte 2023	2024
Unterabschnitt: 8151 Wasserversorgung							
A u s g a b e n							
9320	Erwerb von Grundstücken und baulichen Anlagen	0	0	0	0	0	0
9531	Sodentalstraße BA VI	137.891	300.000	0	0	0	0
9532	KITA/Bauplätze Kurmainzer Ring	0	0	65.000	0	0	0
9533	Hauptstr./Türmchen-IBELO	1.195	0	5.000	0	100.000	0
9534	Knotenpunkt Jahn/Hauptstr. Märzbrücken-/Breiter Weg	0	250.000	0	0	0	0
9535	Not- bzw. Ersatzversorgung	0	20.000	4.200	4.200	4.200	4.200
9536	Hausanschlüsse	0	0	10.000	0	0	0
9538	Mühlbachstraße	0	0	0	0	0	0
9539	BA VII Sodentalstraße	0	0	0	0	0	400.000
9621	Sanierung Brunnen 3	52.235	5.000	0	0	0	0
Ausgaben UA 8151		191.322	575.000	84.200	4.200	104.200	404.200
A b g l e i c h UA							
Einnahmen		0	0	0	0	0	0
Ausgaben		191.322	575.000	84.200	4.200	104.200	404.200
Abgleich UA 8151		191.322-	575.000-	84.200-	4.200-	104.200-	404.200-
Unterabschnitt: 8809 Bebaueter Grundbesitz							
A u s g a b e n							
9322	Erwerb bebauter Grundstücke	315	0	410.000	0	0	0
9452	Neue Garagentore BRK	0	6.500	0	0	0	0
9507	Abbruch Spessartstr. 1 und 3	0	0	0	150.000	0	0
Ausgaben UA 8809		315	6.500	410.000	150.000	0	0
A b g l e i c h UA							
Einnahmen		0	0	0	0	0	0
Ausgaben		315	6.500	410.000	150.000	0	0
Abgleich UA 8809		315-	6.500-	410.000-	150.000-	0	0
Unterabschnitt: 8819 Unbebauter Grundbesitz							
A u s g a b e n							
9321	Erwerb unbebauter Grundstücke	120.354	50.000	50.000	50.000	50.000	50.000
Ausgaben UA 8819		120.354	50.000	50.000	50.000	50.000	50.000
A b g l e i c h UA							
Einnahmen		0	0	0	0	0	0
Ausgaben		120.354	50.000	50.000	50.000	50.000	50.000
Abgleich UA 8819		120.354-	50.000-	50.000-	50.000-	50.000-	50.000-

Investitionsprogramm 2021 - Modell 1 aus den rechtskräftigen Vorjahreswerten kopiert						Beträge in EUR
Einzelpläne des Vermögenshaushaltes						
	Ergebnis 2019	Ansatz 2020	Ansatz 2021	2022	FPL-werte 2023	2024
<b>Gesamtabgleich (Einzelplan 0)</b>						
Einnahmen	0	0	0	0	0	0
Ausgaben	35.236	20.000	135.000	105.000	5.000	5.000
Gesamtabgleich	35.236-	20.000-	135.000-	105.000-	5.000-	5.000-
<b>Gesamtabgleich (Einzelplan 1)</b>						
Einnahmen	0	0	0	0	0	0
Ausgaben	114.707	646.000	905.600	602.500	2.500	2.500
Gesamtabgleich	114.707-	646.000-	905.600-	602.500-	2.500-	2.500-
<b>Gesamtabgleich (Einzelplan 2)</b>						
Einnahmen	0	0	0	0	0	0
Ausgaben	40.593	1.973.000	1.483.000	13.000	13.000	10.000
Gesamtabgleich	40.593-	1.973.000-	1.483.000-	13.000-	13.000-	10.000-
<b>Gesamtabgleich (Einzelplan 3)</b>						
Einnahmen	0	0	0	0	0	0
Ausgaben	82.963	1.000	126.200	1.000	1.000	1.000
Gesamtabgleich	82.963-	1.000-	126.200-	1.000-	1.000-	1.000-
<b>Gesamtabgleich (Einzelplan 4)</b>						
Einnahmen	0	0	0	0	0	0
Ausgaben	728.595	2.329.500	3.724.000	1.902.000	2.000	2.000
Gesamtabgleich	728.595-	2.329.500-	3.724.000-	1.902.000-	2.000-	2.000-
<b>Gesamtabgleich (Einzelplan 5)</b>						
Einnahmen	0	0	0	0	0	0
Ausgaben	66.136	260.000	70.000	100.000	0	80.000
Gesamtabgleich	66.136-	260.000-	70.000-	100.000-	0	80.000-
<b>Gesamtabgleich (Einzelplan 6)</b>						
Einnahmen	0	0	0	0	0	0
Ausgaben	591.094	2.853.500	2.488.500	2.270.000	1.665.000	2.545.000
Gesamtabgleich	591.094-	2.853.500-	2.488.500-	2.270.000-	1.665.000-	2.545.000-
<b>Gesamtabgleich (Einzelplan 7)</b>						
Einnahmen	0	0	0	0	0	0
Ausgaben	2.020.448	1.205.500	1.686.500	3.035.500	2.035.500	1.185.500
Gesamtabgleich	2.020.448-	1.205.500-	1.686.500-	3.035.500-	2.035.500-	1.185.500-
<b>Gesamtabgleich (Einzelplan 8)</b>						
Einnahmen	0	0	0	0	0	0
Ausgaben	311.991	631.500	544.200	204.200	154.200	454.200
Gesamtabgleich	311.991-	631.500-	544.200-	204.200-	154.200-	454.200-